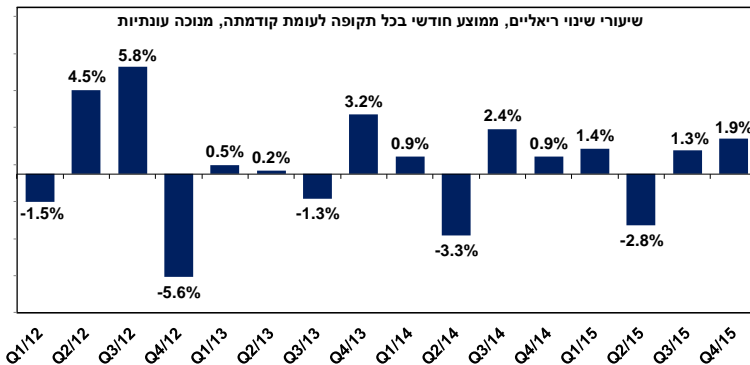


אגף כלכלה ורגולציה

התוצר התעשייתי¹

- ברבע האחרון של 2015 נמשכה הצמיחה בתוצר התעשייתי.
- הצמיחה בתוצר התעשייתי, משקפת עלייה בתוצר כל קבוצות ענפי התעשייה.
- ביצועי התעשייה הישראלית בולטים לחיוב בנוף הבינלאומי.

התפתחות התוצר התעשייתי*



ברבע האחרון של 2015 נרשמה עלייה בתוצר התעשייתי: עלייה של כ- 1.9% לעומת הרבע השלישי אשתקד, לאחר עלייה של כ- 1.3% ברבע השלישי של 2015.²

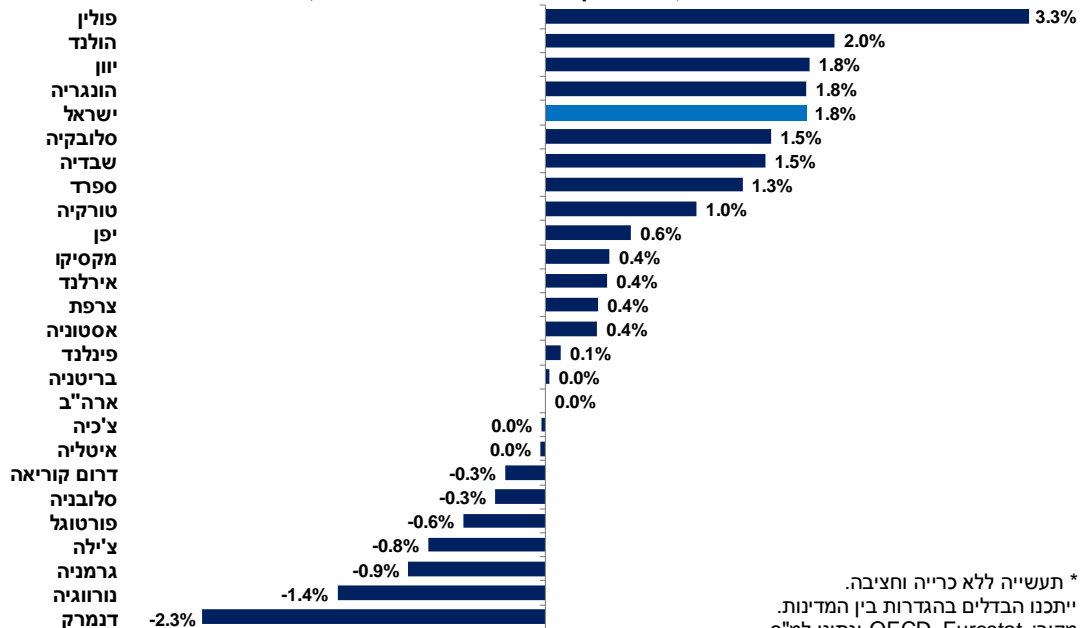
הנסיגה בתקופה הנסקרת משקפת ירידה במכירות הן ליצוא והן לשוק המקומי.

* כולל כרייה וחציבה

נציין, כי בניכוי הצמיחה בענף הכרייה והחציבה (4%), נרשמה עלייה בשיעור של כ- 1.8% בתוצר יתר ענפי התעשייה. עלייה זו, בולטת לחיוב בהשוואה בינלאומית, כאשר ישראל מדורגת במקום החמישי מבין מדינות ה-OECD הנסקרות, אשר מרביתן הציגו התרחבות בפעילות התעשייתית בתקופה זו.

התוצר התעשייתי בהשוואה בינלאומית

שיעורי שינוי ריאליים בתוצר התעשייתי*, רבע אחרון 2015 לעומת רבע שלישי 2015, מנוכה עונתיות



* תעשייה ללא כרייה וחציבה.
ייתכנו הבדלים בהגדרות בין המדינות.
מקור: OECD, Eurostat ונתוני למ"ס.

¹ כולל כרייה וחציבה, מבוסס על נתונים מנכ"י עונתיות של הלשכה המרכזית לסטטיסטיקה, עיבודים והערכות של האגף למחקר כלכלי.
² לעומת תקופה קודמת.

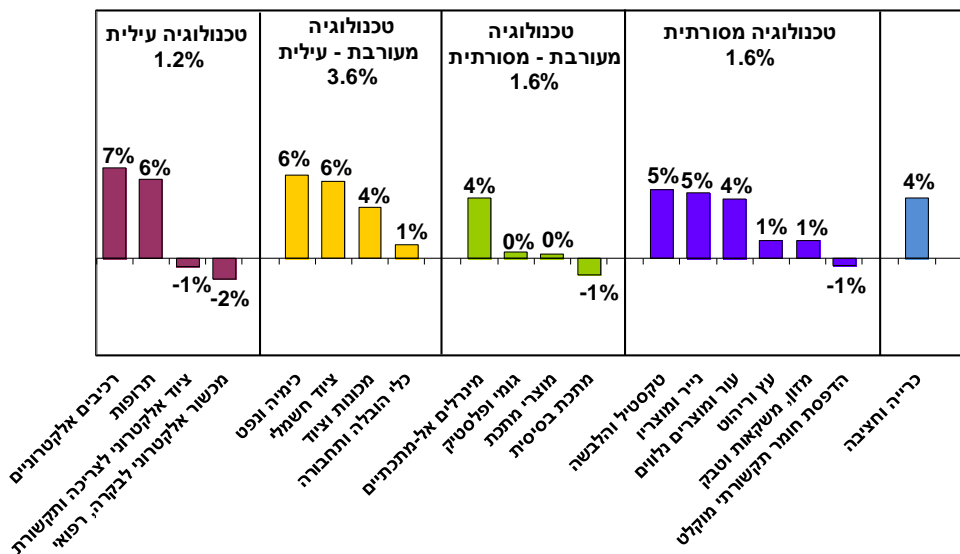
אגף כלכלה ורגולציה

ברבע האחרון של 2015 נרשמה צמיחה של כ- 3.6% בתוצר קבוצת ענפי הטכנולוגיה המעורבת – עילית. צמיחה זו, משקפת עלייה בתוצר כל ענפי הקבוצה: ענף הכימיה והנפט (6%), ענף הציוד החשמלי (6%), ענף המכונות והציוד (4%) וענף כלי ההובלה והתחבורה (1%).

במקביל, חלה עלייה של כ- 1.6% בתוצר קבוצת ענפי הטכנולוגיה המסורתית. עלייה זו, חלה על רקע צמיחה של כ- 5% בתוצר כל אחד מענפי הטקסטיל וההלבשה והנייר ומוצריהם. בנוסף, עלייה של כ- 4% נרשמה בתוצר ענף העור ומוצריהם הנלווים ושל כ- 1% בתוצר כל אחד מענפי העץ והריהוט והמזון, המשקאות והטבק. מנגד, ירידה של כ- 1% נרשמה בתוצר ענף הדפסת החומר התקשורתי המוקלט.

התפתחות התוצר בענפי התעשייה

שיעורי שינוי ריאליים, רבע אחרון 2015 לעומת רבע שלישי 2015, מנוכה עונתיות



עלייה בשיעור דומה של כ- 1.6% נרשמה גם בתוצר קבוצת ענפי הטכנולוגיה המעורבת – מסורתית. עלייה זו, נגזרה ברובה הודות לעלייה של כ- 4% בתוצר ענף המינרלים האל – מתכתיים. מנגד, ירידה של כ- 1% נרשמה בתוצר ענף המתכת הבסיסית. קיפאון שרר בתוצר ענפי הגומי והפלסטיק ומוצרי המתכת.

כמו כן, צמיחה של כ- 1.2% נרשמה בתוצר קבוצת ענפי הטכנולוגיה העילית. צמיחה זו, משקפת עלייה של כ- 7% בתוצר ענף הרכיבים האלקטרוניים, לצד עלייה של כ- 6% בתוצר ענף התרופות. עליות אלו, מותנו בשל ירידה של כ- 2% בתוצר ענף המכשור האלקטרוני לבקרה ורפואי ושל כ- 1% בתוצר ענף הציוד האלקטרוני לצריכה ותקשורת.

בנוסף, עלייה של כ- 4% נרשמה בתוצר ענף הכרייה והחציבה, זאת בהמשך לעלייה חדה ביותר של כ- 30% ברבע השלישי של 2015.

בסיכום שנת 2015, צמח התוצר התעשייתי בשיעור של 2.0%, לאחר צמיחה מתונה יותר, של 1.2% בשנת 2014 ושל כ- 0.5% בשנת 2013.

עדכניות סקירה זו עד לתאריך 20/03/15 - עת צפויים להתפרסם נתוני תעשייה חדשים

בדבר הסברים והבהרות ניתן לפנות לצוות אגף המחקר הכלכלי:

מילה סויפר, מנהלת התחום
טל טטרסון, רכזת מחקר כלכלי
טלפון: 03-5198807