



30 נובמבר 2016
כ"ט חשוון תשע"ז

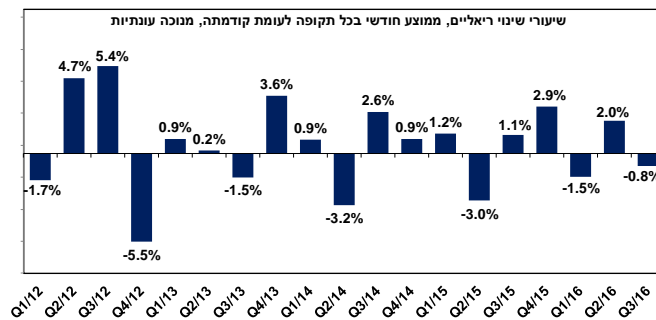
התוצר התעשייתי¹

ברבע השלישי של 2016 חודשה נסיגת התוצר התעשייתי

נסיגה זו, משקפת ירידה חדה במכירות ליצוא

מתחילת השנה נרשמה ירידה ריאלית מצטברת של כ- 0.3% בתוצר התעשייתי

התפתחות התוצר התעשייתי*



ברבע השלישי של 2016 חודשה הנסיגה

בתוצר התעשייתי: ירידה של כ- 0.8%

לעומת הרבע השני של השנה, זאת לאחר

עלייה של כ- 2.0% ברבע השני של 2016.

הירידה בתקופה הנסקרת משקפת ירידה

חדה במכירות ליצוא, אשר מותנה הודות

לעלייה במכירות לשוק המקומי. כך,

מתחילת השנה נרשמה נסיגה ריאלית

מצטברת של כ- 0.3% בתוצר התעשייתי.

* כולל כרייה וחציבה

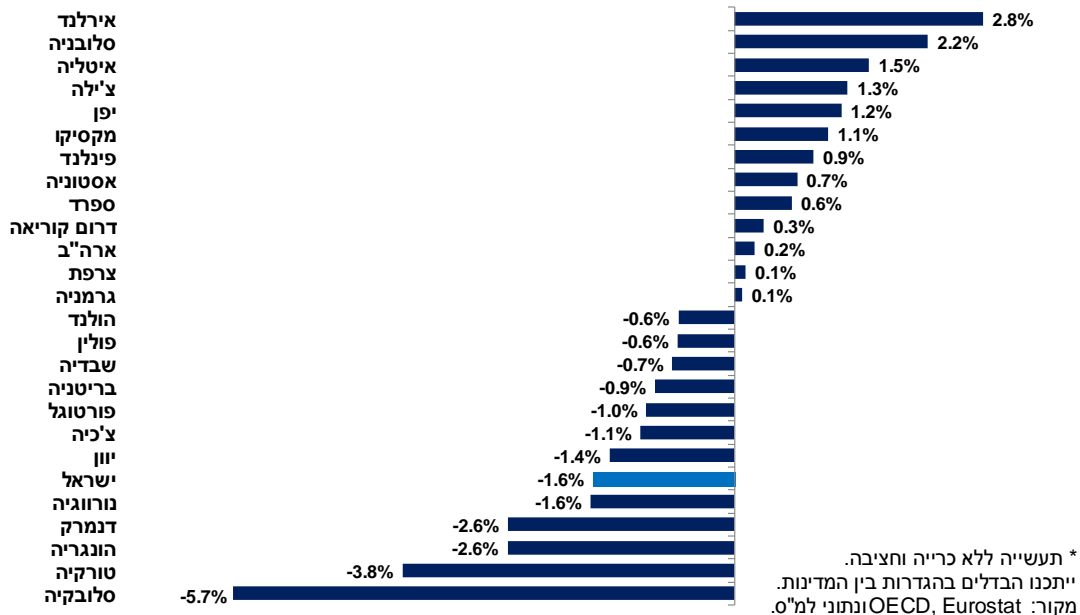
נציין, כי בניכוי העלייה בענף הכרייה והחציבה (כ- 7.2%), נרשמה ירידה חדה יותר, של כ- 1.6% בתוצר

יתר ענפי התעשייה. ירידה זו בולטת לשלילה בהשוואה בינלאומית, כאשר ישראל מדורגת במקום ה- 21

מבין מדינות ה-OECD הנסקרות.

התוצר התעשייתי בהשוואה בינלאומית

שיעורי שינוי ריאליים בתוצר התעשייתי רבע שלישי 2016 לעומת רבע שני 2016, מנוכה עונתיות



¹ כולל כרייה וחציבה, מבוסס על נתונים מנוכי עונתיות של הלשכה המרכזית לסטטיסטיקה, עיבודים והערכות של התחום למחקר כלכלי.



אגף כלכלה ורגולציה

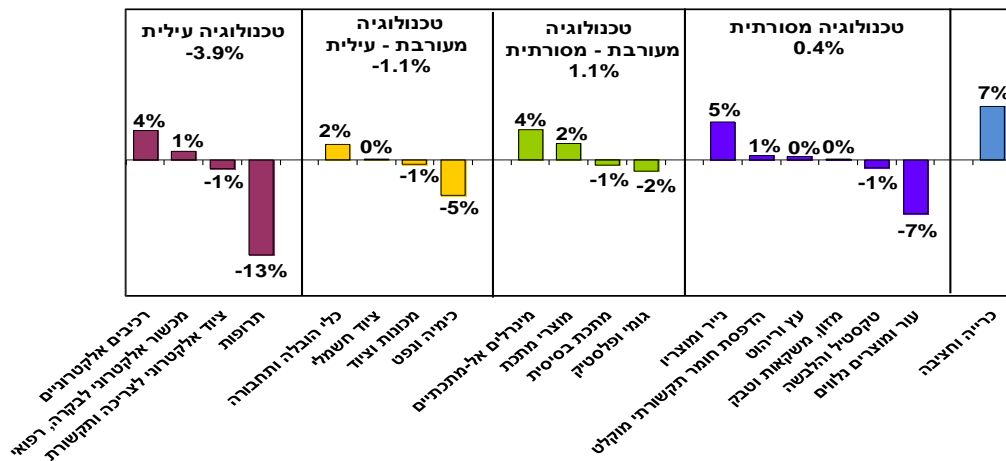
התחדשות נסיגת התוצר התעשייתי בתקופה הנסקרת, משקפת ירידה בתוצר ענפי הטכנולוגיות העיליות (עילית ומעורבת – עילית), כאשר בנטרולן תוצר יתר ענפי התעשייה רשם עלייה ריאלית של כ- 0.8%.

נסיגה של כ- 3.9% נרשמה בתוצר קבוצת ענפי הטכנולוגיה העילית. נסיגה זו, נגזרה מירידה של כ- 13% בתוצר ענף התרופות, לצד ירידה של כ- 1% בתוצר ענף ציוד אלקטרוני לצריכה ותקשורת. ירידות אלו, קווזו בחלקן הודות לעלייה של כ- 4% בתוצר ענף הרכיבים האלקטרוניים ושל כ- 1% בתוצר ענף המכשור האלקטרוני לבקרה ורפואי.

במקביל, ירידה של כ- 1.1% חלה בתוצר קבוצת ענפי הטכנולוגיה המעורבת – עילית, אשר משקפת ירידה של כ- 5% בתוצר ענף הכימיה והנפט ושל כ- 1% בתוצר ענף המכונות והציוד. ירידות אלו מותנו הודות לעלייה של כ- 2% בתוצר ענף כלי ההובלה והתחבורה. קיפאון שרר בתוצר ענף הציוד החשמלי.

התפתחות התוצר בענפי התעשייה

שיעורי שינוי ריאליים, רבע שלישי 2016 לעומת רבע שני 2016, מנוכה עונתיות



מנגד, צמיחה של כ- 7% נרשמה בתוצר ענף הכרייה והחציבה, זאת בהמשך לעלייה של כ- 4.5% ברבע השני של השנה ושל כ- 0.7% בתחילת השנה.

כמו כן, עלייה של כ- 1.1% חלה בתוצר קבוצת ענפי הטכנולוגיה המעורבת – מסורתית, זאת על רקע צמיחה של כ- 4% בתוצר ענף המינרלים האל – מתכתיים, ושל כ- 2% בתוצר ענף מוצרי המתכת. צמיחה זו, קווזו בחלקה בשל ירידה של כ- 2% בתוצר ענף הגומי והפולסטיק ושל כ- 1% בתוצר ענף המתכת הבסיסית.

בנוסף, עלייה של כ- 0.4% נרשמה בתוצר קבוצת ענפי הטכנולוגיה המסורתית, אשר משקפת צמיחה של כ- 5% בתוצר ענף הנייר ומוצרי ושל כ- 1% בתוצר הדפסת החומר התקשורת המוקלט. מנגד, נרשמה ירידה של כ- 7% בתוצר ענף העור והמוצרים הנלווים, לצד ירידה של כ- 1% בתוצר ענף הטקסטיל וההלבשה. קיפאון שרר בתוצר כל אחד מענפי העץ והריהוט וענף המזון, המשקאות והטבק.

עדכניות סקירה זו עד לתאריך 20/12/16 - עת צפויים להתפרסם נתוני תעשייה חדשים

בדבר הסברים והבהרות ניתן לפנות לצוות אגף המחקר הכלכלי:

קלייר אבקסיס, כלכלנית התחום

מילה סויפר, מנהלת התחום

טלפון: 03-5198807