

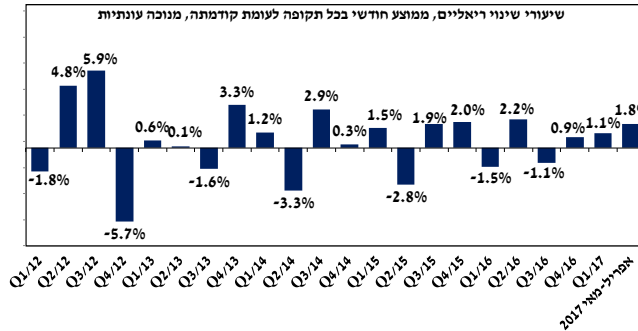


20 יולי 2017
כ"ו תמוז תשע"ז

התוצר התעשייתי¹

- בחודשים אפריל-מאי 2017 נמשכה הצמיחה בתוצר התעשייתי
- צמיחת התוצר בתקופה זו משקפת עלייה בתוצר קבוצת ענפי הטכנולוגיה העילית בלבד

התפתחות התוצר התעשייתי*



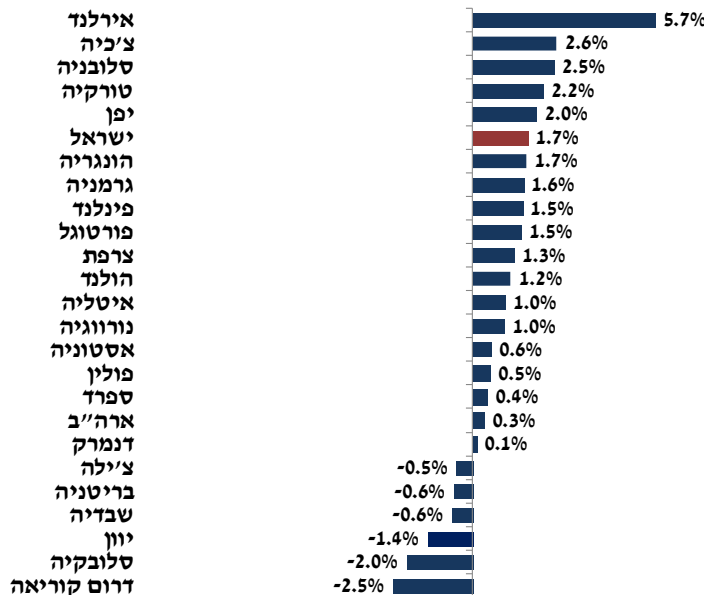
* כולל כרייה וחציבה

בחודשים אפריל-מאי 2017 נמשכה הצמיחה בתוצר התעשייתי: עלייה של כ-1.8% לעומת הרבע הראשון של 2017, זאת בהמשך לצמיחה של כ-1.1% ברבע הקודם. הצמיחה בתקופה הנסקרת משקפת עלייה במכירות לשוק המקומי וירידה במכירות ליצוא. כך, מתחילת 2017, נרשמה עלייה מצטברת של כ-3% ביצור התעשייתי.

נציין, כי בניכוי העלייה בענף הכרייה והחציבה (כ-3.4%), נרשמה צמיחה בשיעור דומה בתוצר יתר ענפי התעשייה של כ-1.7%. עלייה זו, בולטת לחיוב בהשוואה בינלאומית, כאשר ישראל מדורגת במקום השישי מבין המדינות הנסקרות.

התוצר התעשייתי בהשוואה בינלאומית

שיעורי שינוי ריאליים בתוצר התעשייתי בחודשים אפריל-מאי 2017 לעומת הרבע הראשון של 2017, מנוכה עונתיות



* תעשייה ללא כרייה וחציבה.
ייתכנו הבדלים בהגדרות בין המדינות.
מקור: OECD, Eurostat ונתוני מ"ס.

צמיחה של כ-6.6% נרשמה בתוצר קבוצת ענפי הטכנולוגיה העילית. עלייה זו, משקפת צמיחה חדה ביותר של כ-35% בתוצר ענף התרופות, הנובעת מפעילות תנדוטית של הענף בשנה האחרונה, לצד עלייה של כ-1% בתוצר ענף הציוד האלקטרוני לצריכה ותקשורת. צמיחה זו קווצה בחלקה בשל נסיגות בתוצר ענפי המכשור האלקטרוני לבקרה ורפואי (4%) והרכיבים אלקטרוניים (2%).

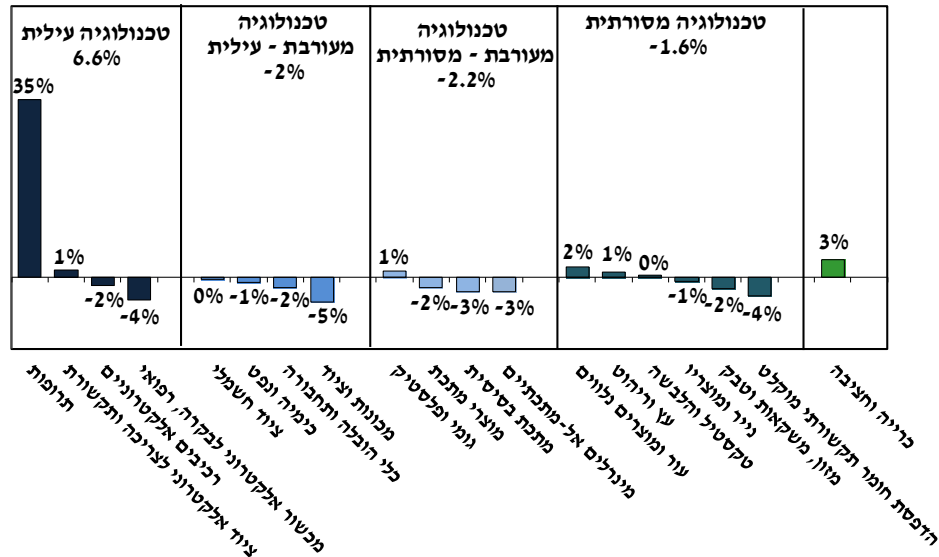
¹ כולל כרייה וחציבה, מבוסס על נתונים מנוכי עונתיות של הלשכה המרכזית לסטטיסטיקה, עיבודים והערכות של התחום למחקר כלכלי.



צמיחה ריאלית של כ-3.4% נרשמה בתוצר ענף הכרייה והחציבה, זאת בהמשך לעלייה של כ-13.8% ברבע הראשון של 2017.

התפתחות התוצר בענפי התעשייה

שיעורי שינוי ריאליים, אפריל-מאי 2017 לעומת רבע ראשון של 2017, מנוכה עונתיות



מנגד, נסיגה ריאלית של כ-2.2% חלה בתוצר קבוצת ענפי הטכנולוגיה המעורבת – מסורתית, זאת בשל נסיגה של כ-3% בתוצר ענפי המינרלים האל-מתכתיים והמתכת הבסיסית, לצד ירידה של כ-2% בתוצר ענף מוצרי המתכת. מנגד, עליה של כ-1% נרשמה בתוצר ענף הגומי והפלסטיק.

בנוסף, ירידה ריאלית של כ-2% חלה בתוצר קבוצת ענפי הטכנולוגיה המעורבת – עילית אשר רשמה ירידות של כ-5% בתוצר ענף המכונות והציוד, 2% בתוצר ענף כלי הובלה ותחבורה ושל כ-1% בתוצר ענף הכימיה והנפט. קיפאון שרר בתוצר ענף הציוד החשמלי.

במקביל, נסיגה של כ-1.6% נרשמה בתוצר קבוצת ענפי הטכנולוגיה המסורתית אשר משקפת ירידות בתוצר ענפי הדפסת חומר תקשורת מוקלט (4%), המזון המשקאות והטבק (2%) והנייר ומוצרי (1%). ירידות אלו מותנו במעט הודות לעלייה של כ-2% בתוצר ענף העור והמוצרים הנלווים לצד עליה של כ-1% בתוצר ענף העץ והריהוט. קיפאון שרר בתוצר ענף הטקסטיל וההלבשה.

בסיכום שנת 2016 חלה האטה בקצב צמיחת התוצר התעשייתי: צמיחה ריאלית של כ-1.7% זאת לאחר עלייה של כ-2.2% בשנת 2015. צמיחה זו, משקפת צמיחה ריאלית במרבית קבוצות ענפי התעשייה, למעט תוצר קבוצת ענפי הטכנולוגיה העילית (-5.8%). בבחינה ענפית, נמצא כי עיקר הצמיחה נבעה הודות לעלייה בתוצר ענפי הכרייה והחציבה (22%), המזון, המשקאות והטבק (4%) והמכשור האלקטרוני לבקרה ורפואי (4%). עליות אלו, קוזזו בחלקן בשל נסיגה בתוצר ענפי התרופות (-11%) הרכיבים האלקטרוניים (-12%) וציוד אלקטרוני לצריכה ותקשורת (-5%).

עדכניות סקירה זו עד לתאריך 17/08/17 - עת צפויים להתפרסם נתוני תעשייה חדשים

בדבר הסברים והבהרות ניתן לפנות לצוות אגף המחקר הכלכלי:

קלייר אבקסיס, כלכלנית התחום

מילה סויפר, מנהלת התחום

טלפון: 03-5198807