סקירת מחירי מתכות

עבור חברי איגוד תעשיות מתכת, חשמל ותשתית

התאחדות התעשיינים בישראל

PRICO Since 1979

קבוצת פריקו - שירותים פיננסיים
לעסקים בינלאומיים

לפרטים נוספים: צור קשר

סקירת מחירי מתכות

לחברי איגוד תעשיות מתכת, חשמל ותשתית

התאחדות התעשיינים בישראל

18 באפריל, 2021

טבלת מחירים

	מחיר אחרון	BID	ASK	שיעור שינוי שבועי	שיעור שינוי חודשי	שיעור שינוי שנתי	שיעור שינוי מתחילת 2021
alum prim	2260	2257.5	2259	-0.26%	3.86%	52.96%	14.17%
alum allow	1957.5	2120	2125	-8.10%	-12.18%	64.50%	3.41%
copper	8915.5	8928.5	8934.5	0.57%	0.22%	76.89%	14.80%
lead	1993.5	1980	1982	1.89%	-0.42%	14.80%	-0.03%
nickel	16636	16615	16645	2.59%	1.28%	45.03%	0.14%
tin	25790	25750	25800	1.74%	5.51%	76.39%	26.89%
zinc	2817	2798.5	2820	-0.04%	1.91%	44.26%	2.27%
lme steel rebar	641	633	645	1.26%	-0.39%	63.10%	8.00%
cobalt	49847	43500	-	-2.48%	-5.56%	68.63%	55.78%

- מחירים ל 3 חודשים בורסת LME
- המחירים במונחי דולר לטון

טבלת מלאים

	מלאי אחרון במונחי טון	שיעור שינוי שבוע	שיעור שינוי חודשי	שיעור שינוי שנתי	שיעור שינוי מתחילת 2021
alum prim	1860125	-2.97%	43.18%	53.25%	38.22%
alum allow	1680	0.00%	0.00%	-79.76%	-50.88%
copper	150325	13.84%	90.22%	-30.57%	39.25%
lead	118900	-0.54%	26.29%	66.18%	-10.92%
nickel	258612	-0.92%	-0.68%	13.13%	4.83%
tin	1715	1.48%	1.48%	-76.82%	-9.26%
zinc	267650	-1.25%	-0.42%	254.97%	32.35%
steelhome China rebar	1033.91	-4.18%	2.51%	-16.52%	207.06%
cobalt	294	-7.26%	-10.09%	-53.11%	-34.81%
DOE Crude Oil total	498313	-0.70%	2.83%	2.88%	0.98%

שערי דלקים ומטבעות נבחרים

	מחיר אחרון	BID	ASK	שיעור שינוי שבוע	שיעור שינוי חודשי	שיעור שינוי שנתי	שיעור שינוי מתחילת 2021
brent crude	62.87	62.87	62.88	-1.05%	-7.87%	91.44%	21.37%
light crude	59.4	59.39	59.4	-3.34%	-8.69%	136.75%	22.42%
usdils	3.2861	3.2852	3.2871	1.34%	1.71%	8.38%	-2.26%
eurils	3.9044	3.9026	3.9062	0.49%	1.43%	-0.18%	0.57%

מקור: Bloomberg

לפרטים נוספים: צור קשר

WWW.PRICO.COM
E.Mail: info@prico.com
1 Ben Gurion St., B.S.R. Tower #2 | Bnei Brak 51201 Israel
P.O.Box 6400 Tel-Aviv 61063, Israel
Tel: 972-3-6167070
fax: 972-3-6167060

סקירת מחירי מתכות

לחברי איגוד תעשיות מתכת, חשמל ותשתית

התאחדות התעשיינים בישראל

18 באפריל, 2021

סקירה כללית מתכות

נתוני התחלואה באירופה ובדרום אמריקה ממשיכים להכות גלים והשפעתם על הפעילות הכלכלית ניכרת. נתוני הצריכה, היצור התעשייתי, מדדי המחירים ושלל נתונים כלכליים המתפרסמים באירופה ובארה"ב מורים כי נדרשים תמריצים מעודדי צמיחה גם באירופה במטרה לאושש את הפעילות הכלכלית בדומה לארה"ב. חבילות הסיוע הנדיב בארה"ב תורמות לגידול בהיצע ההון – הנסיקה בנזילות השווקים תורמת ללחצים אינפלציוניים בטווח הקצר עד הבינוני. מדד המחירים לצרכן בחודש מרץ ארה"ב בחישוב שנתי במישיגן עלה ב 2.7% ומדד ציפיות האינפלציה ל 5 שנים עמד על 3.7% נתון המצביע על עליה בציפיות האינפלציוניות. בלימה בעליות התשואות בשוק האג"ח בארה"ב, לצד נתוני תעסוקה מעודדים, תרמו לעליות בשווקי המניות, כאשר התשואות אג"ח דולרי ל 10 שנים שבו להיסחר מתחת לרמת 1.6% על רקע הציפייה כי הלחצים האינפלציוניים הינם זמניים. הדבר עשוי להקל על הבנק המרכזי של ארה"ב ה- FEDלהמשיך במדיניות מוניטרית מרחיבה למשך התקופה שהתחייב.

מדד המחירים לצרכן ליבה בארה"ב בחודש מרץ עלה בחישוב שנתי בשיעור של 1.6% לעומת עליה בשיעור של 1.3% בחודש הקודם והיה גבוה מהתחזיות אשר הצביעו על עליה בשיעור של 1.5%. מכירות קמעונאיות ליבה בארה"ב בחודש מרץ עלו בשיעור של 8.4% לעומת ירידה בשיעור של 2.5% בחודש הקודם והיו גבוהות מהתחזיות אשר הצביעו על עליה בשיעור של 5.0%. מצב העסקים – הפד של פילדלפיה בארה"ב בחודש אפריל עלה לרמת 66.6 לעומת רמת 61.6 בחודש הקדום. ייצור תעשייתי בארה"ב בחודש מרץ עלה בחישוב שנתי בשיעור של 1.02% לעומת ירידה בשיעור של 4.77% בחודש הקודם.

עודף במאזן המסחרי של סין בחודש מרץ ירד לרמת 13.8 מיליארד דולר לעומת רמת 103.25 מיליארד בחדש הקודם והיה נמוך בהרבה מהתחזיות אשר הצביעו על ירידה לרמת 52.55 מיליארד דולר.

מדד המחירים ליצרן PPIביפן בחודש מרץ עלה בשיעור של 0.8% לעומת עליה בשיעור של 0.6% בחודש הקודם והיה גבוה מהתחזיות אשר הצביעו על עליה בשיעור של 0.4%.

מכירות קמעונאיות באיחוד האירופי בחודש פברואר ירדו בחישוב שנתי בשיעור של 2.9% לעומת ירידה בשיעור של 5.2% בחודש הקודם והיו גבוהות מהתחזיות אשר הצביעו על ירידה בשיעור של 5.4%. ייצור תעשייתי באיטליה בחודש פברואר ירד בחישוב שנתי בשיעור של 0.6% לעומת ירידה בשיעור של 2.1% בחודש הקודם והיה גבוה מהתחזיות אשר הצביעו על ירידה בשיעור של 2.3%. מדד המחירים לצרכן המשולב בספרד בחודש מרץ עלה בחישוב שנתי בשיעור של 1.2% לעומת ירידה בשיעור של 0.1% בחודש הקודם ותאם את התחזיות בשוק. מדד המחירים לצרכן המשולב בגרמניה בחודש מרץ עלה בחישוב שנתי בשיעור של 2.0% לעומת עליה בשיעור של 1.6% בחודש הקודם בהתאם לתחזיות בשוק. מדד המחירים לצרכן המשולב בצרפת בחודש מרץ עלה בחישוב שנתי בשיעור של 1.4% לעומת עליה בשיעור של 0.8% בחודש הקודם בהתאם לתחזיות בשוק. מדד המחירים לצרכן המשולב באיטליה בחודש מרץ עלה בחישוב שנתי בשיעור של 0.6% לעומת עליה בשיעור של 1.0% בחודש הקודם בהתאם לתחזיות בשוק.

ישראל- נתוני הצמיחה העולמית שעודכנו כלפי מעלה לא פסחו על המשק הישראלי, כאשר תמכו בהעלאת תחזית הצמיחה של ישראל. השבוע פורסם מדד המחירים לצרכן, המדד עלה ב 0.6% (לעומת צפי של 0.5). המגמה צפויה להימשך גם בחודש אפריל עם תחזיות לעליה בשיעור של 0.6% נוספים. עלייה במחירי הסחורות לצד עליה במחירי ההובלה היו בין גורמים העיקריים שתרמו לעלית מדד חודש מרץ. בנק ישראל, כמו מרבית הבנקים המרכזיים בעולם, ממשיך בתוכנית הרכישות של אג"ח מהלך התורם לבלימת עליה בריבית, זאת, במטרה לעודד את הפעילות במשק, כאשר חששות אינפלציוניים כרגע נדחקים הצידה. הקושי הפוליטי להרכיב ממשלה, היעדר תקציב מדינה לצד התחממות בגזרה עם אירן, כל אלה זוכים להתעלמות של שוק ההון, כאשר הבורסות ממשיכות במומנטום החיובי לעבר רמות שיא חדשות.

הדולר ממשיך להיחלש בזירה המקומית כחלק ממגמה כלל עולמית. במהלך שבוע המסחר השקל התחזק מול הדולר, כאשר גופיים מוסדיים תרמו למגמת היחלשות הדולר בזירה המקומית על ידי מכירת דולרים לניטרול החשיפה המטבעית הנובעת מהעלייה במדדי חו"ל.

לפרטים נוספים: צור קשר

WWW.PRICO.COM
E.Mail: info@prico.com
1 Ben Gurion St., B.S.R. Tower #2 | Bnei Brak 51201 Israel
P.O.Box 6400 Tel-Aviv 61063, Israel
Tel: 972-3-6167070
fax: 972-3-6167060

דולר שקל נסחר סביב רמת 3.28 שקלים לדולר, רמה עליה שמר בנק ישראל מאז הכרזה על תוכנית הרכישות האחרונה. אין שינוי בהערכתנו כי במבט לטווח ארוך השקל צפוי להתחזק, אולם, בשלב הנוכחי כל זמן שהדולר נסחר מעל לרמת ה 3.28 ₪ לדולר, פעילות בנק ישראל תורמת לבלימת עודפי ההיצע ומונעת את ההידרדרות המחודשת בשער הדולר. להערכתנו כפי שפרטנו רבות בעבר, בנק ישראל יידרש לשוב להתערב במסחר במטרה לבלום את הייסוף אל מתחת לרמת 3.25.

במבט לטווח ארוך, העלייה בהיקף חובות ארה"ב תפגע בחוסנו של הדולר. חולשת הדולר תתרום להתחזקות השקל.

גרף המציג את חולשת שער הדולר/שקל לצד גרף השער הנומינלי אפקטיבי לצד ה - S&P

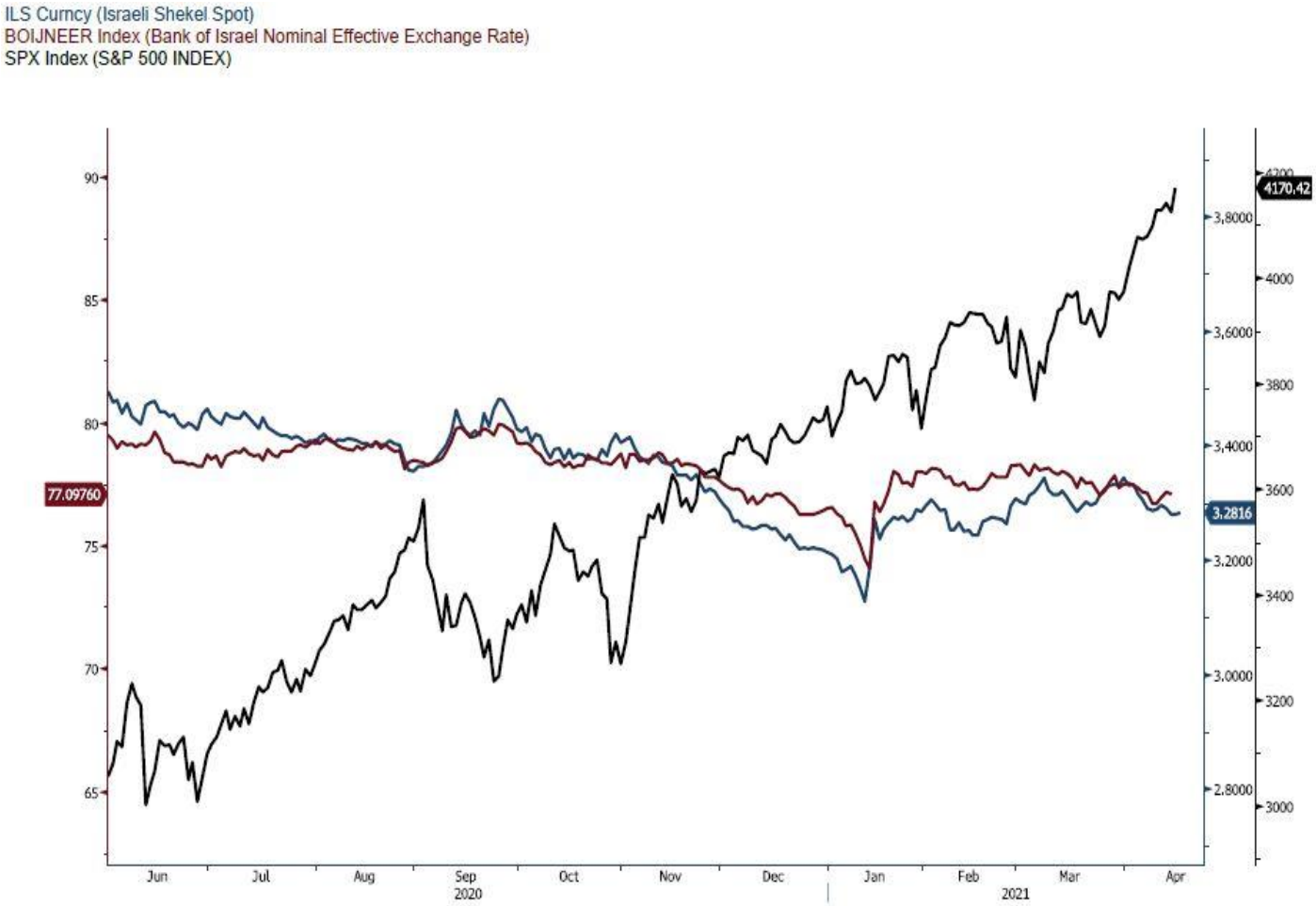

לפרטים נוספים: צור קשר

WWW.PRICO.COM
E.Mail: info@prico.com
1 Ben Gurion St., B.S.R. Tower #2 | Bnei Brak 51201 Israel
P.O.Box 6400 Tel-Aviv 61063, Israel
Tel: 972-3-6167070
fax: 972-3-6167060

סקירת מחירי מתכות

לחברי איגוד תעשיות מתכת, חשמל ותשתית

18 באפריל, 2021

שוק המתכות

השבוע התפרסמה סדרת נתונים מעודדים באירופה, כאשר באטליה התפרסמו נתוני ייצור תעשייתי גבוהים יותר מתחזיות האנליסטים בשוק (0.6%- בחישוב שנתי, לעומת צפי של 2.3%-) לצד נתוני מדד המחירים לצרכן, אשר אף הם ברוב המדינות המובילות של האיחוד היו גבוהים מהתחזיות. הדבר תרם להתחזקות האירו כנגד הדולר בזירה גלובלית ותרם לעליה במחירי חומרי גלם. להערכתנו תוכניות עידוד הצמיחה באמצעות השקעה אגרסיבית בתשתיות, כפי שבוצע בסין והמתוכנן בארה"ב, לצד התרחבות השימוש ברכבים חשמליים וההשקעה הנכרת הדרושה בתחום, באמצעות הקמת נקודות תדלוק רבות, יצור סוללות ושלל כלי רכב חשמליים, צפויים לתרום לביקוש ער לחומרי גלם ולעליה במחיר המתכות.

מדיניות ההשקעה האגרסיבית בארה"ב צפויה לגרור למהלכים דומים באירופה ובאסיה ותעודד בכך את הביקוש למתכות ולהתרחבות בפעילות הכלכלית. זמינות הון גבוהה לצד יציאה ממגבלות הבידוד החברתי יתמכו בהתרחבות ההשקעה במכרות וביצור חומרי הגלם. רמת המלאים הנמוכה של מרבית המתכות תורמת לירידת רף הרגישות ולפוטנציאל עליות המחירים.

COPPER-מחיר הנחושת עלה במהלך השבוע, כאשר בתום יום המסחר של ה- 15.04 עמד המחיר על רמת 9,284 דולר לטון, עליה בשיעור של כ- 4.0% לעומת הרמות בשבוע שעבר. רמת המלאים עלתה במהלך השבוע, כאשר ב- 15.04 עמדו המלאים על 169,475 טון, עליה בשיעור של כ- 3.9% לעומת הרמות בשבוע שעבר.

ZINC-מחיר האבץ עלה במהלך השבוע, כאשר בתום יום המסחר של ה- 15.04 עמד המחיר על 2,864.5 דולר לטון, עליה בשיעור של כ- 1.2% לעומת הרמות בשבוע שעבר. רמת המלאים עלתה במהלך השבוע, כאשר מלאי האבץ עמדו ב- 15.04 על רמת 296,525 טון, עליה בשיעור של כ- 10.7% לעומת הרמות בשבוע שעבר.

NICKEL-מחיר הניקל ירד במהלך שבוע המסחר, כאשר בתום יום המסחר של ה- 15.04 עמד המחיר על 16,364 דולר לטון, ירידה בשיעור של כ- 1.6% לעומת הרמות בשבוע שעבר. רמת המלאים עלתה במהלך השבוע, כאשר ב- 15.04 עמדו המלאים על רמת 263,202 טון עליה בשיעור של כ- 2.0% לעומת הרמות בשבוע שעבר.

ALUMINIUM PRIM – מחיר האלומיניום עלה במהלך השבוע, כאשר המחיר עמד בתום יום המסחר של ה- 15.04 על רמת 2,339 דולר לטון, עליה בשיעור של כ- 3.3% לעומת הרמה בשבוע שעבר. רמת מלאי האלומיניום ירדה במהלך השבוע ועמדה ב- 15.04 על רמת 1,829,325 טון, ירידה בשיעור של כ- 1.4% לעומת הרמות בשבוע שעבר.

גרף פלדה מסוג REBAR

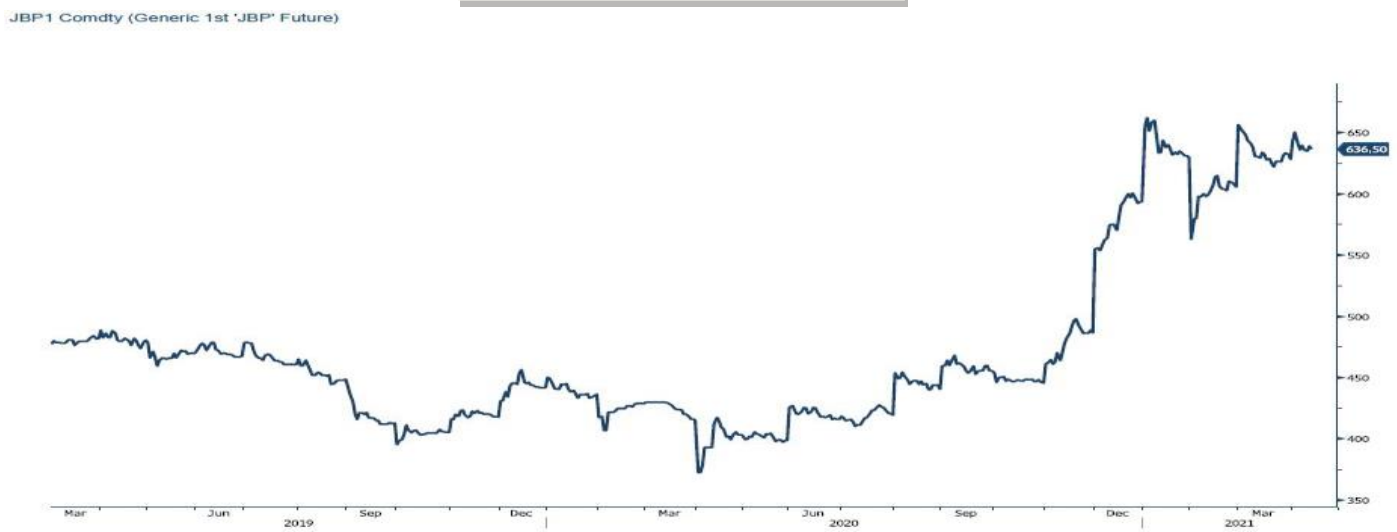

לפרטים נוספים: צור קשר

WWW.PRICO.COM
E.Mail: info@prico.com
1 Ben Gurion St., B.S.R. Tower #2 | Bnei Brak 51201 Israel
P.O.Box 6400 Tel-Aviv 61063, Israel
Tel: 972-3-6167070
fax: 972-3-6167060

סקירת מחירי מתכות

לחברי איגוד תעשיות מתכת, חשמל ותשתית

18 באפריל, 2021

אבץ

מצורפים גרפים של אבץ ל3 חודשים, גרף מדד ה - LME 3 חודשים, סטיות התקן הגלומות של המחיר, רמת מלאי המתכת והפרש בין מחיר לשלושה חודשים לבין מחיר מימוש.

בדיל

מצורפים גרפים של בדיל ל3 חודשים, גרף מדד ה - LME 3 חודשים, סטיות התקן הגלומות של המחיר, רמת מלאי המתכת והפרש בין מחיר לשלושה חודשים לבין מחיר מימוש.

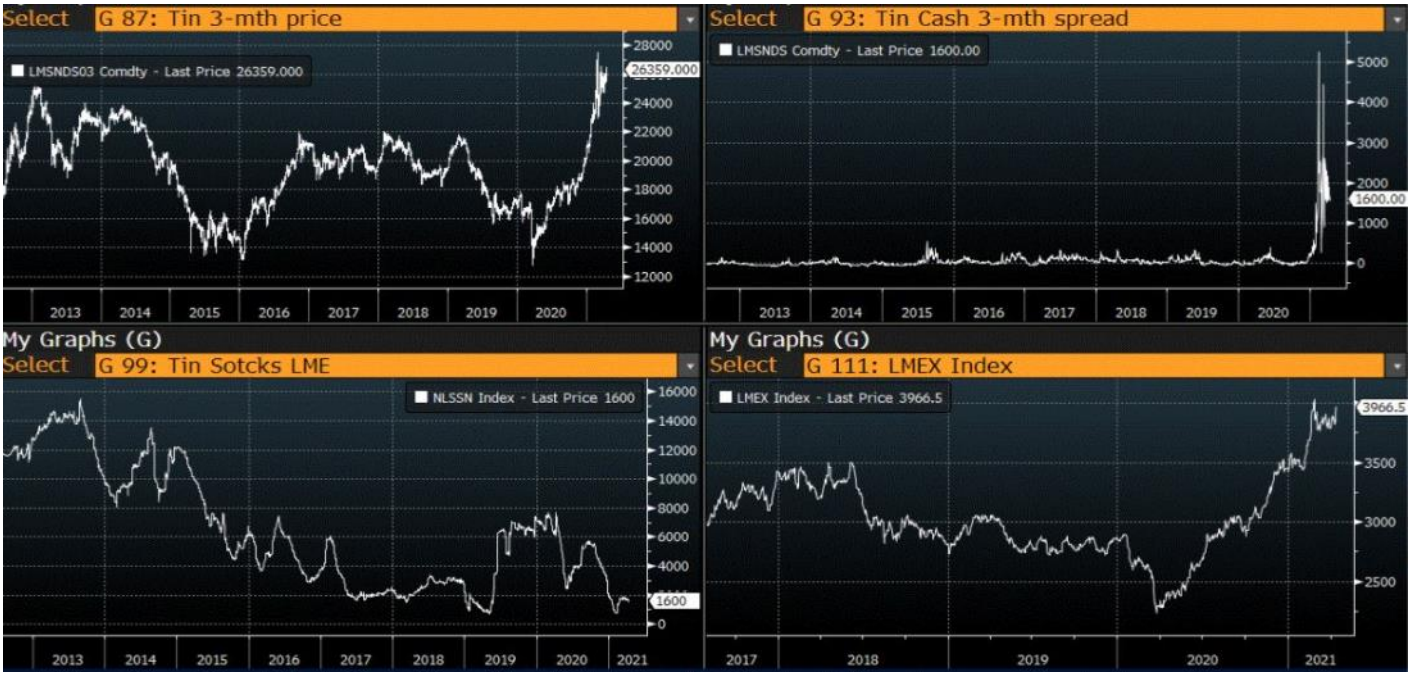

לפרטים נוספים: צור קשר

מקור: Bloomberg

WWW.PRICO.COM
E.Mail: info@prico.com
1 Ben Gurion St., B.S.R. Tower #2 | Bnei Brak 51201 Israel
P.O.Box 6400 Tel-Aviv 61063, Israel
Tel: 972-3-6167070
fax: 972-3-6167060

סקירת מחירי מתכות

לחברי איגוד תעשיות מתכת, חשמל ותשתית

18 באפריל, 2021

ניקל

מצורפים גרפים של ניקל ל3 חודשים, גרף מדד ה - LME 3 חודשים, סטיות התקן הגלומות של המחיר, רמת מלאי המתכת והפרש בין מחיר לשלושה חודשים לבין מחיר מימוש.

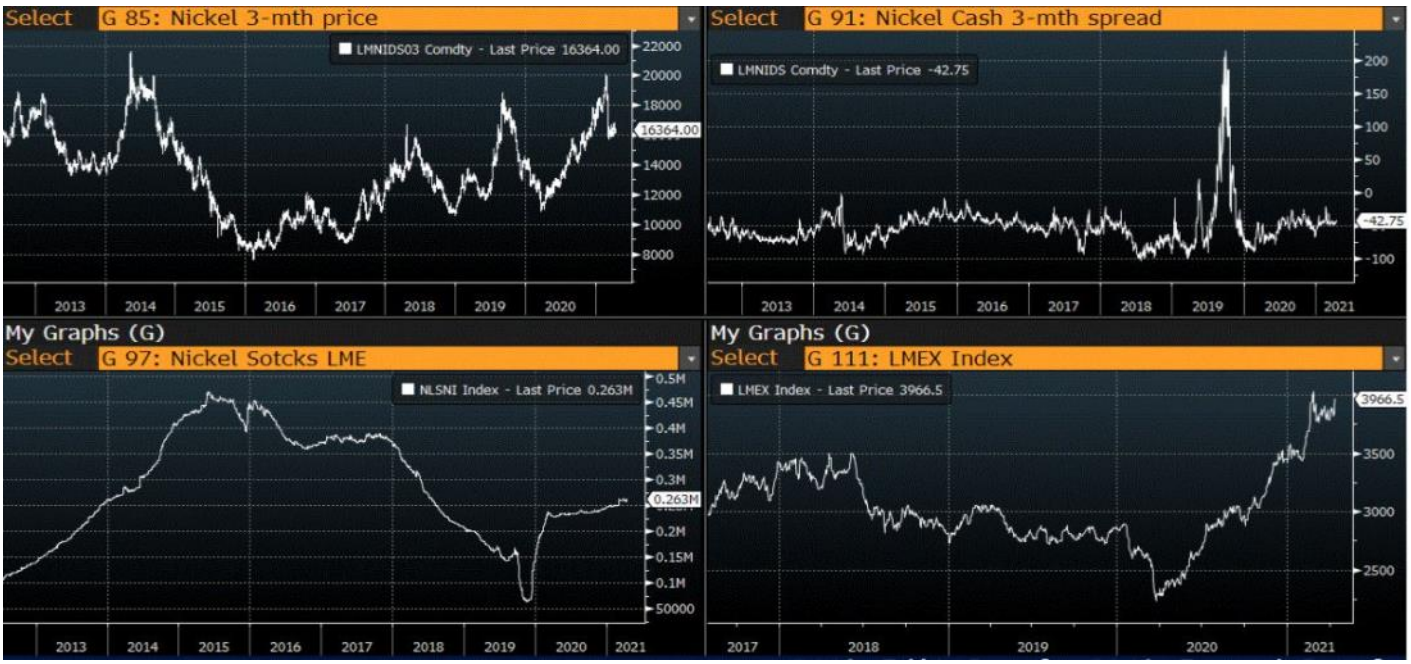

עופרת

מצורפים גרפים של עופרת ל3 חודשים, גרף מדד ה - LME 3 חודשים, סטיות התקן הגלומות של המחיר, רמת מלאי המתכת והפרש בין מחיר לשלושה חודשים לבין מחיר מימוש.

לפרטים נוספים: צור קשר

מקור: Bloomberg

WWW.PRICO.COM
E.Mail: info@prico.com
1 Ben Gurion St., B.S.R. Tower #2 | Bnei Brak 51201 Israel
P.O.Box 6400 Tel-Aviv 61063, Israel
Tel: 972-3-6167070
fax: 972-3-6167060

סקירת מחירי מתכות

לחברי איגוד תעשיות מתכת, חשמל ותשתית

התאחדות התעשיינים בישראל

18 באפריל, 2021

אלומיניום (PRIM)

מצורפים גרפים של אלומיניום (PRIM) ל3 חודשים, גרף מדד ה - LME 3 חודשים, סטיות התקן הגלומות של המחיר, רמת מלאי המתכת והפרש בין מחיר לשלושה חודשים לבין מחיר מימוש.

אלומיניום (ALLOY)

מצורפים גרפים של אלומיניום (ALLOY) ל3 חודשים, גרף מדד ה - LME 3 חודשים , סטיות התקן הגלומות של המחיר, רמת מלאי המתכת והפרש בין מחיר לשלושה חודשים לבין מחיר מימוש.

לפרטים נוספים: צור קשר

מקור: Bloomberg

WWW.PRICO.COM
E.Mail: info@prico.com
1 Ben Gurion St., B.S.R. Tower #2 | Bnei Brak 51201 Israel
P.O.Box 6400 Tel-Aviv 61063, Israel
Tel: 972-3-6167070
fax: 972-3-6167060

סקירת מחירי מתכות

לחברי איגוד תעשיות מתכת, חשמל ותשתית

18 באפריל, 2021

קובלט (Cobalt)

מצורפים גרפים של קובלט ל3 חודשים, גרף מדד ה - LME 3 חודשים, סטיות התקן הגלומות של המחיר, רמת מלאי המתכת והפרש בין מחיר לשלושה חודשים לבין מחיר מימוש.

נחושת

מצורפים גרפים של נחושת ל3 חודשים, גרף מדד ה - LME 3 חודשים, סטיות התקן הגלומות של המחיר, רמת מלאי המתכת והפרש בין מחיר לשלושה חודשים לבין מחיר מימוש.

לפרטים נוספים: צור קשר

מקור: Bloomberg

WWW.PRICO.COM
E.Mail: info@prico.com
1 Ben Gurion St., B.S.R. Tower #2 | Bnei Brak 51201 Israel
P.O.Box 6400 Tel-Aviv 61063, Israel
Tel: 972-3-6167070
fax: 972-3-6167060

סקירת מחירי מתכות

לחברי איגוד תעשיות מתכת, חשמל ותשתית

18 באפריל, 2021

גרף מדד LME INDEX

LMEX Index (London Metal Exchange LMEX Metals Index)

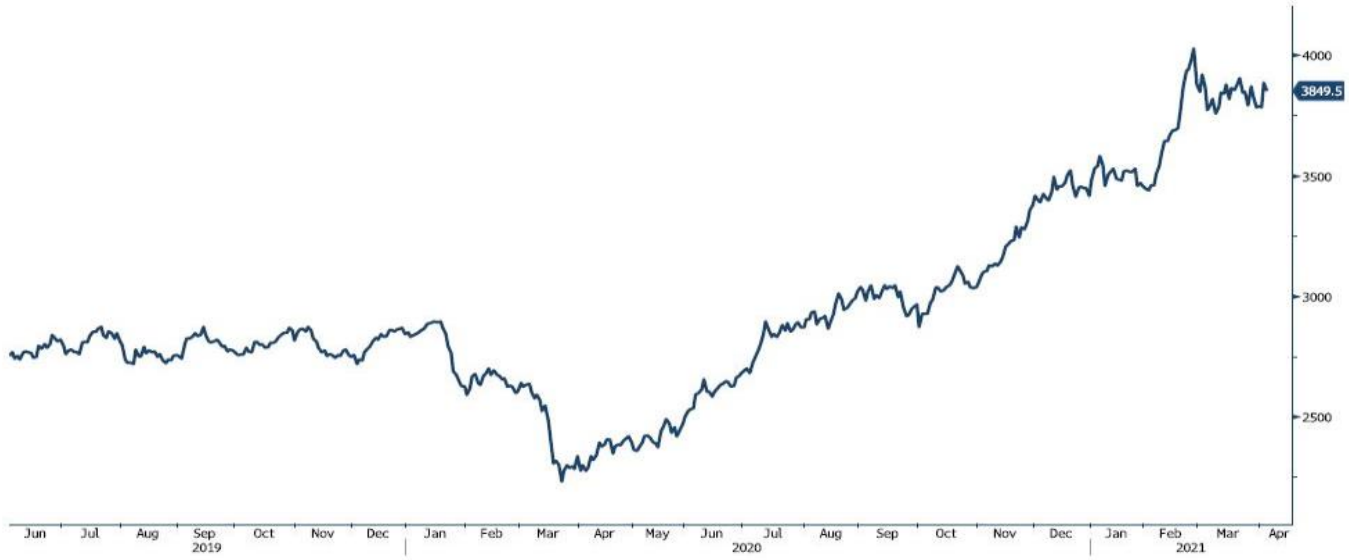

גרף מדד ההובלה הימית BDI

BDIY Index (BDI Baltic Exchange Dry Index)

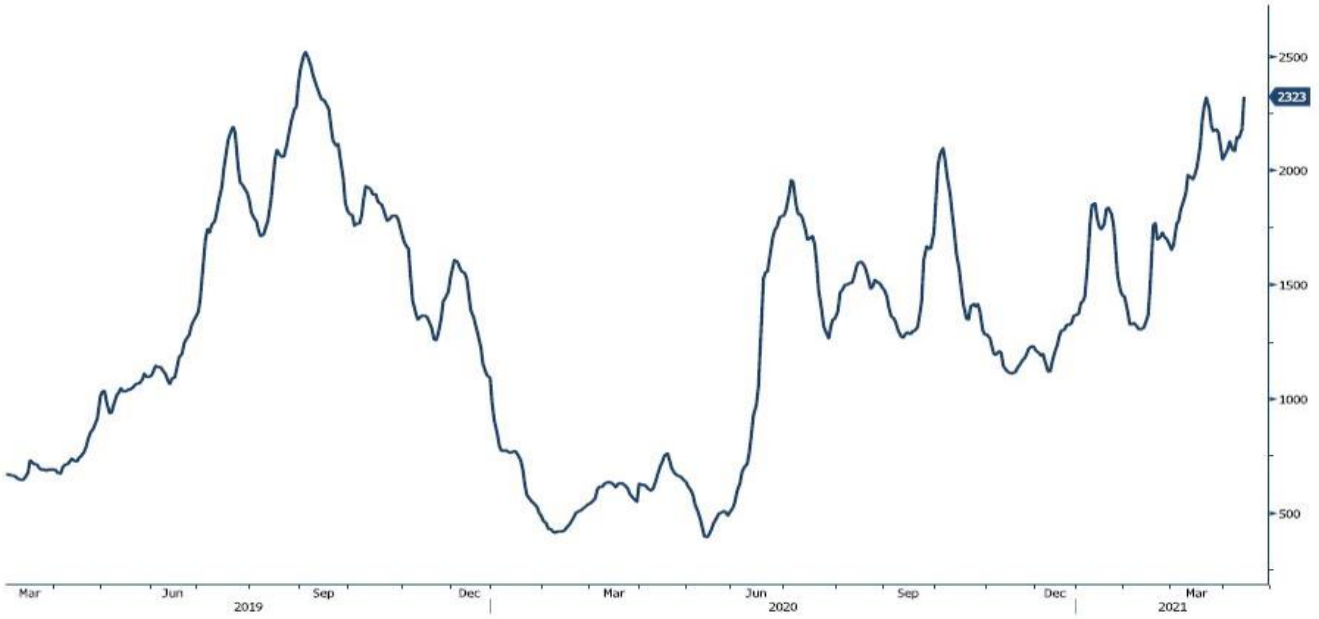

מקור: Bloomberg

לפרטים

WWW.PRICO.COM
E.Mail: info@prico.com

1 Ben Gurion St., B.S.R. Tower #2 | Bnei Brak 51201 Israel
P.O.Box 6400 Tel-Aviv 61063, Israel

Tel: 972-3-6167070
fax: 972-3-6167060

סקירת מחירי מתכות

לחברי איגוד תעשיות מתכת, חשמל ותשתית

18 באפריל, 2021

גרף הדולר/שקל

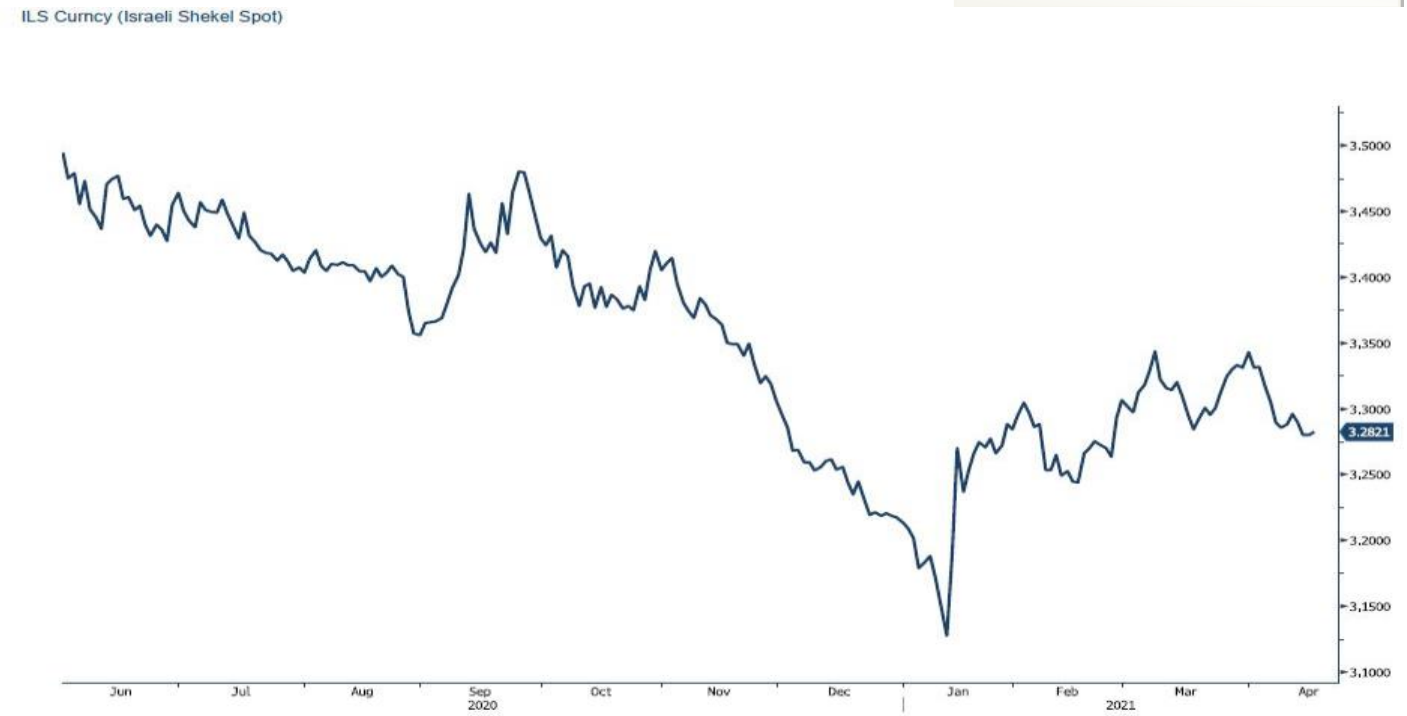

גרף ה - LIGHT CRUDE

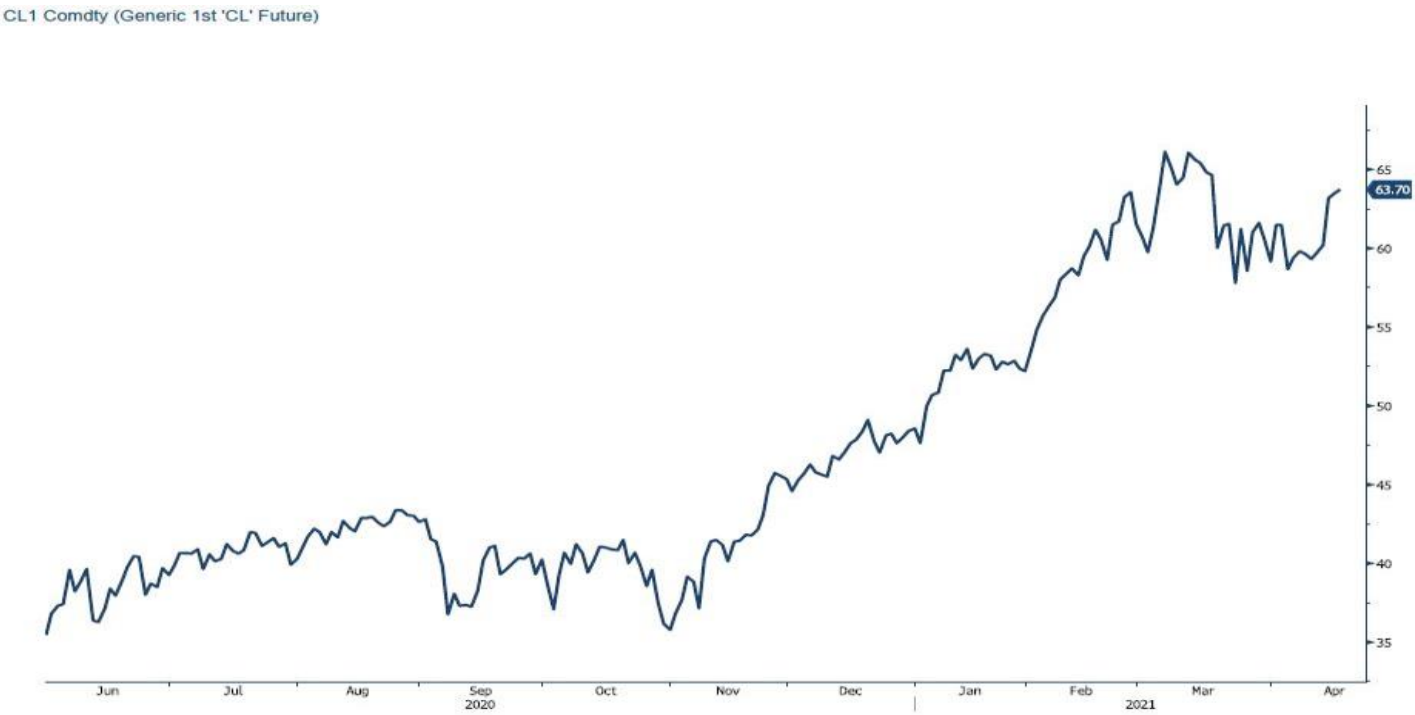

מקור: Bloomberg

לפרטים נוספים: צור קשר

WWW.PRICO.COM
E.Mail: info@prico.com

1 Ben Gurion St., B.S.R. Tower #2 | Bnei Brak 51201 Israel
P.O.Box 6400 Tel-Aviv 61063, Israel

Tel: 972-3-6167070
fax: 972-3-6167060

סקירת מחירי מתכות

לחברי איגוד תעשיות מתכת, חשמל ותשתית

18 באפריל, 2021

גרף ה - נירוסטה

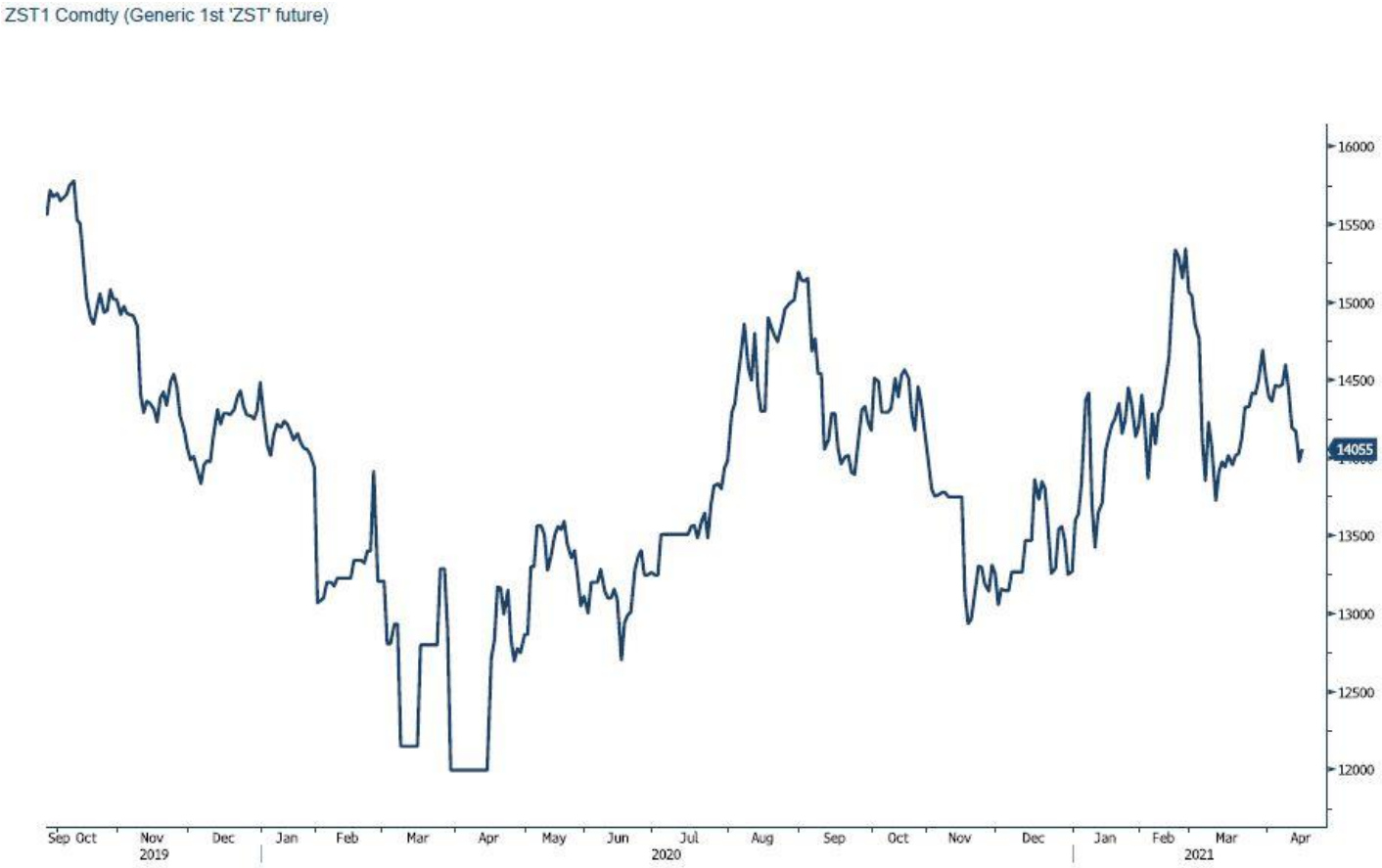

לפרטים נוספים: צור קשר

מקור: Bloomberg

WWW.PRICO.COM
E.Mail: info@prico.com
1 Ben Gurion St., B.S.R. Tower #2 | Bnei Brak 51201 Israel
P.O.Box 6400 Tel-Aviv 61063, Israel
Tel: 972-3-6167070
fax: 972-3-6167060

סקירת מחירי מתכות

לחברי איגוד תעשיות מתכת, חשמל ותשתית

18 באפריל, 2021

אין לראות במידע המופיע בסקירה משום המלצה לביצוע פעולות ו/או ייעוץ השקעות ו/או שיווק השקעות ו/או ייעוץ מכל סוג שהוא. המידע המוצג הינו לידיעה בלבד ואינו מהווה תחליף לייעוץ המתחשב בנתונים ובצרכים המיוחדים של כל אדם. כל העושה במידע הנ"ל שימוש כלשהו - עושה זאת על דעתו בלבד ועל אחריותו הבלעדית. קבוצת פריקו ו/או חברות קשורות ו/או בעלי עניין, ו/או עובדים ו/או נושאי משרה בכל אחד מאלו, עשויים להיות בעלי עניין בניירות הערך והנכסים הפיננסיים המוזכרים באתר.

פרטים והסברים באשר לבחינת החשיפות השונות וכן באשר לאסטרטגיות הניתנות לביצוע על מנת לגדר חשיפות אלו ניתן לקבל בדסק אנליסטים בפריקו.

בדבר פרטים נוספים באמור לעייל ניתן לפנות למשרדינו בטלפון : 03-6167070
סקירות שוק ומידע נוסף בנושא מכשירים פיננסיים ניתן למצוא באתר פריקו https://www.prico.co.il/
אין במסמך זה משום הצעה ו/או יעוץ ו/או המלצה כל שהיא לביצוע ו/או אי ביצוע עסקה כל שהיא
למתעניינים, יש לפנות לדסק אנליסטים לקבלת מידע ופרטים נוספים

לגידור חשיפות וביצוע, צרו קשר 03-6167070

No currency is Foreign to us. Prico

Financial Services - Financial exposure analysis - financial engineering Planning and formulation of strategy - Ongoing performance monitoring - Personal consulting	**שירותים פיננסיים** - ניתוח חשיפות - הנדסה פיננסית תכנון ובניית אסטרטגיות - ליווי שוטף - ייעוץ אישי
Dealing Room - Transaction, execution, hedging strategy - Forex, ILS - Interest rates,indices, OTC - Raw materials, commodities - Funds, securities	**חדר עסקאות** - ביצוע עסקאות - מטבע חוץ, שקל חדש - שערי ריבית, מדדים - Commodities חומרי גלם - קרנות, ניירות ערך
R&D, Analyst & Advisory - Position papers - Cash flow and balance sheet exposure analysis - Ongoin project measurement - Global market overview - Macroecomomic reviews - Technical analysis - Periodic, daily reports - Direct connection - Hotline	**מחקר ייעוץ ופיתוח** - ניירות עמדה - עבודות חשיפה תזרימית ומאזנית - ליווי פרויקטים - חוות דעת - סקירות מקרו כלכליות - ניתוח טכני-גרפי - דיווח תקופתי, יומי - קשר ישיר - קו חם
Assets & Investments Advisory - Portfolio Advisory in Israel & abroad - Monitoring - private banking services	**ייעוץ נכסים והשקעות** - ייעוץ השקעות בארץ ובחו"ל - בקרת נכסים והשקעות - שירותים לבנקאות פרטית
Online information and trading arenas info@currencygate.com Info@prico.com	**זירות מידע ומסחר אלקטרוני** www.currencygate.com www.prico.com

אין מטבע שהוא זר עבורנו. פריקו

PRICO LTD. P.O.Box 6400 Tel-Aviv 61063
tel. +972-3-6167070 fax. +972-3-6167060
info@prico.com prico.co.il prico.com