סקירת מחירי מתכות

עבור חברי איגוד תעשיות מתכת, חשמל ותשתית

התאחדות התעשיינים בישראל

PRICO Since 1979

קבוצת פריקו - שירותים פיננסיים
לעסקים בינלאומיים

לפרטים נוספים: צור קשר

סקירת מחירי מתכות

לחברי איגוד תעשיות מתכת, חשמל ותשתית

התאחדות התעשיינים בישראל

21 במרץ, 2021

טבלת מחירים

	מחיר אחרון	BID	ASK	שיעור שינוי שבועי	שיעור שינוי חודשי	שיעור שינוי שנתי	שיעור שינוי מתחילת 2021
alum prim	2227.5	2230	2235	2.74%	5.32%	34.88%	12.53%
alum allow	2222.5	2218	2222.5	0.59%	2.47%	71.62%	17.41%
copper	9065.5	9133	9140.5	2.30%	8.05%	76.23%	16.73%
lead	1920.5	1916	1923	-1.34%	-9.00%	18.62%	-3.69%
nickel	16071	16185	16225	0.13%	-14.33%	36.43%	-3.26%
tin	25740	25660	25800	2.45%	4.76%	80.63%	26.64%
zinc	2817.25	2817.5	2831.5	2.34%	0.23%	48.32%	2.28%
lme steel rebar	627.5	620.5	629	-0.48%	3.55%	46.96%	5.73%
cobalt	52755	43000	43450	-0.04%	9.91%	78.50%	64.87%

- מחירים ל 3 חודשים בורסת LME
- המחירים במונחי דולר לטון

טבלת מלאים

	מלאי אחרון במונחי טון	שיעור שינוי שבוע	שיעור שינוי חודשי	שיעור שינוי שנתי	שיעור שינוי מתחילת 2021
alum prim	1903625	48.65%	39.42%	95.63%	41.45%
alum allow	1680	0.00%	6.33%	-79.76%	-50.88%
copper	107275	21.87%	40.83%	-51.31%	-0.63%
lead	124525	31.22%	29.78%	75.76%	-6.71%
nickel	259782	0.05%	4.12%	11.94%	5.30%
tin	1835	4.86%	33.45%	-72.13%	-2.91%
zinc	266000	-0.71%	-5.46%	259.46%	31.54%
steelhome China rebar	1155.69	4.07%	75.58%	-5.51%	243.23%
cobalt	317	-3.06%	-3.06%	-50.85%	-29.71%
	500799	0.48%	8.46%	10.37%	1.49%

שערי דלקים ומטבעות נבחרים

	מחיר אחרון	BID	ASK	שיעור שינוי שבוע	שיעור שינוי חודשי	שיעור שינוי שנתי	שיעור שינוי מתחילת 2021
brent crude	67.88	67.88	67.9	2.51%-	6.18%	172.83%	31.04%
light crude	64.5	64.5	64.52	2.30%-	6.58%	216.64%	32.93%
usdils	3.28	3.2795	3.2804	1.02%	0.31%-	11.72%	2.07%-
eurils	3.9318	3.9296	3.9339	0.74%	0.60%	3.21%	0.13%-

מקור: Bloomberg

לפרטים נוספים: צור קשר

WWW.PRICO.COM
E.Mail: info@prico.com
1 Ben Gurion St., B.S.R. Tower #2 | Bnei Brak 51201 Israel
P.O.Box 6400 Tel-Aviv 61063, Israel
Tel: 972-3-6167070
fax: 972-3-6167060

סקירת מחירי מתכות

לחברי איגוד תעשיות מתכת, חשמל ותשתית

21 במרץ, 2021

סקירה כללית מתכות

כניסת חלקים באיטליה ובצרפת לסגר מחודש לצד החשש מאפקט התחלואה ממוטציות חדשות על האוכלוסייה שטרם חוסנה מעלה את החשש כי אירופה רחוקה מיציאה ממשבר הקורונה. החשש מהאטה בפעילות הכלכלית באירופה מקרינה על הביקושים ותורמת לירידות שערים בהם נחלש האירו, הליש"ט והפר"ש לצד חולשה בשוק הדלקים ואף במחירי מתכות.

עודפי כספים בשווקים כתוצאה מתוכניות סיוע גררו ללחצי מחירים ולעליות חדות אשר תרמו לעלייה בציפיות האינפלציוניות ובתשואות האג"ח. לעלייה בתשואות האג"ח הדולרי ל 10 שנים לעבר רמת 1.8% [בדיוק כפי שהיה צפוי ופרטנו בהערכתנו בעבר] הייתה השפעה על שוק המניות אשר עבר למימושים תוך ירידות שערים. אין שינוי בהערכתנו בניגוד לחלק מהכלכלנים, לדעתנו בדומה לאירועי 1994 לעלייה בתשואות לא צפויה להיות השפעה על שוק העבודה ועל מגמת ההתאוששות בארה"ב אולם, לירידות חדות בשוקי המניות ופגיעה ביכולת גיוס המשאבים להשקעות והתרחבות עשויה להיות השפעה על הכלכלה האמריקאית. לכן, להערכתנו הבנק המרכזי יפעל למנוע תנודות הן בעליה בתשואות האג"ח באופן קיצוני והן בפגיעה בצמיחה. בשלב הנוכחי התשואה הראלית השלילית של האג"ח הדולרי כאשר האג"ח נסחר בתשואות הנמוכות מרמת האינפלציה השפעה המעודדת מכירות אג"ח, אולם תשומת הלב מופנית לפער הגבוה שבין תשואת הטווח הקצר המבטאת את מדיניות הבנק המרכזי לתשואות ל 10 שנים, המגלמות את הציפיות לאינפלציה.

<u>גרף השפעת ציפיות האינפלציה על פער תשואות האג"ח הדולרי בין 10 ל 5 שנים</u>

לפרטים נוספים: צור קשר

WWW.PRICO.COM
E.Mail: info@prico.com
1 Ben Gurion St., B.S.R. Tower #2 | Bnei Brak 51201 Israel
P.O.Box 6400 Tel-Aviv 61063, Israel
Tel: 972-3-6167070
fax: 972-3-6167060

גרף פער התשואות 2 ל 10 שנים לעומת 5 ל 30 שנה – באג"ח הדולרי – התרחבות חדה בפער

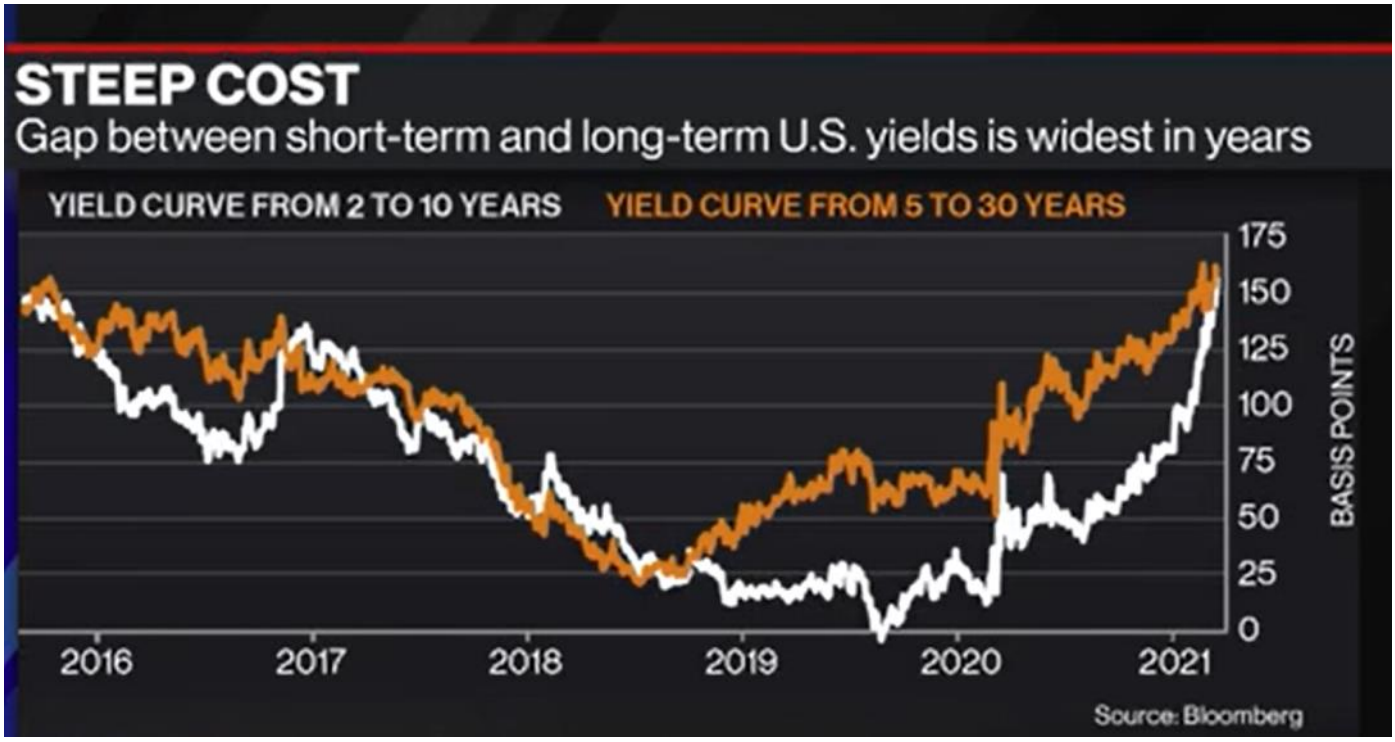

נתוני ביקוש המנהלים מלמדים על הפער הגבוה שבין סקטור היצור לסקטור השירותים ובמיוחד מלמדים על השונות הגבוהה בין המדינות והיבשות. כך לדוגמא נתוני ארה"ב מלמדים כי בשוק מצפים לפרסום הנתונים ביום ד הקרוב כאשר הציפייה כי רכש מנהלי היצור בחודש מרץ המשיך לעלות מרמת 58.6 בחודש שלפני ל 59.4 במרץ. בעוד בשירותים נרשמה עלייה מרמת 59.8 לרמת 60.2 נתונים המורים כי סקטור השירותים בארה"ב נתון בתנופה וצמיחה גבוהה אף מסקטור היצור. נתוני ארה"ב שונים בתכלית מאירופה שם נתוני האיחוד האירופי הצפויים לפרסום אף הם ביום רביעי מורים על הובלה של סקטור היצור הצפוי לרשום עלייה לרמת 58.1 מרמת 57.9 בעוד השירותים טרם חצו את רף ה 50 נקודות שהוא הסמן למעבר מהאטה לצמיחה, והם צפויים לעמוד על 49.1 שיפור לעומת רמתם בחודש הקודם 48.8. תמונה דומה נמצאה גם בנתוני אנגלייה כאשר היצור מוביל את ההתאוששות. נדגיש כי באירופה קיימת שונות גבוהה בין מדינה כגרמניה בה מדד רכש המנהלים בסקטור היצור, צפוי לנסוק לכדי 61 נקודות מרמתו בחודש פברואר 60.7 , בעוד סקטור השירותים נותר הרחק מאחור וצפוי לעמוד במרץ על 46.3 נקודות לעומת 45.7 בפברואר.

נתוני רכש המנהלים תומכים בירידה בהיקף האחזקה בחוזי רכש על נחושת [בניגוד להתייצבות באלומיניום] דבר המלמד על הציפייה כי השווקים נכנסים שוב לתהליך של סגר/בידוד וירידה בתחבורה, בצריכה ובשיעורי הצמיחה.

נתוני הצמיחה הצפויים להתפרסם השבוע בארה"ב, באירופה ומדינות רבות מלמדים על הפער הגדול בין המגמות הפוקדות את השווקים השונים. בעוד בארה"ב הציפייה להמשך ההתאוששות והערכה כי ברמה רבעונית ברבעון 2020 Q4 נרשמה צמיחה של 4.1% לעומת הנסיקה בהערכה הקודמת של 33.4% מלמד כי המשק האמריקאי נהנה מהזרמת ההון בתוכניות הסיוע של ממשל הנשיא טראמפ וכעת עד אשר יוזרמו כספי תוכנית הסיוע החדשה ממשיך לצמוח אך בקצב נמוך יותר. מנגד מדינה כספרד צפויה להציג נסיגה בשיעורי הצמיחה כאשר תרשום ברבעון 2020 Q4 צמיחה שלילית של 9.1% ! תוצאה ישירה של משבר הקורונה והעדר חבילות סיוע נדיבות כדוגמת אלו שנתנו בארה"ב.

לפרטים נוספים: צור קשר

WWW.PRICO.COM
E.Mail: info@prico.com
1 Ben Gurion St., B.S.R. Tower #2 | Bnei Brak 51201 Israel
P.O.Box 6400 Tel-Aviv 61063, Israel
Tel: 972-3-6167070
fax: 972-3-6167060

הזמנות מכונות (ליבה) ביפן בחודש ינואר עלו בחישוב שנתי בשיעור של 1.5% לעומת עליה בשיעור של 11.8% בחודש הקודם והיו גבוהות מהתחזיות אשר הצביעו על ירידה בשיעור של 0.2%. עודף במאזן המסחרי של יפן בחודש פברואר עלה לרמת 217.4 מיליארד יאן יפני לעומת גירעון ברמת 325.4 מיליארד בחודש הקודם והיה נמוך מהתחזיות אשר הצביעו על עליה לרמת 420.0 מיליארד יאן יפני. מחירי בתים בסין עלו בחודש פברואר בחישוב שנתי בשיעור של 4.3% לעומת עליה בשיעור של 3.9% בחודש הקודם. ייצור תעשייתי בסין בחודש פברואר עלה בחישוב שנתי בשיעור של 35.1% לעומת עליה בשיעור של 7.3% בחודש הקודם והיה גבוה מהתחזיות אשר הצביעו על עליה בשיעור של 30.0%. מכירות קמעונאיות בסין בחודש פברואר עלו בחישוב שנתי בשיעור של 33.8% לעומת עליה בשיעור של 4.6% בחודש הקודם והיו גבוהות מהתחזיות אשר הצביעו על עליה בשיעור של 32.0%. שיעור אבטלה בסין בחודש מרץ עלה לרמת 5.5% לעומת רמת 5.2% בחודש הקודם.

מדד הייצור של אמפאייר סטייט בארה"ב בחודש מרץ עלה לרמת 17.4 לעומת רמת 12.1 בחודש הקודם והיה גבוה מהתחזיות אשר הצביעו על עליה לרמת 14.5. התחלות בנית בתים בארה"ב בחודש פברואר ירדו בשיעור של 10.3% לעומת ירידה בשיעור של 5.1% בחודש הקודם. מכירות קמעונאיות (ליבה) בארה"ב בחודש פברואר ירדו בשיעור של 2.7% לעומת עליה בשיעור של 8.3% בחודש הקודם והיו נמוכות מהתחזיות אשר הצביעו על ירידה בשיעור של 0.1%.

מדד המחירים לצרכן המשולב בצרפת בחודש פברואר עלה בחישוב שנתי בשיעור של 0.8% בדומה לחודש הקודם והיה גבוה מהתחזיות אשר הצביעו על עליה בשיעור של 0.7%. מדד המחירים לצרכן המשולב באיטליה בחודש פברואר עלה בחישוב שנתי בשיעור של 1.0% לעומת עליה בשיעור של 0.7% בחודש הקודם בהתאם לתחזיות. מדד הסנטימנט הכלכלי של ZEW בגרמניה בחודש מרץ עלה לרמת 76.6 לעומת רמת 71.2 בחודש הקודם והיה גבוה מהתחזיות אשר הצביעו על עליה לרמת 74.0. מדד הסנטימנט הכלכלי של ZEW באיחוד האירופי בחודש מרץ עלה לרמת 74.0 לעומת רמת 69.6 בחודש הקודם. מדד המחירים לצרכן (ליבה) באיחוד האירופי בחודש פברואר עלה בחישוב שנתי בשיעור של 1.1% בדומה לחודש הקודם ותאם את התחזיות בשוק. עודף במאזן המסחרי באיחוד האירופי בחודש ינואר ירד לרמת 6.3 מיליארד אירו לעומת רמת 29.4 מיליארד בחודש הקודם והיה נמוך מהתחזיות אשר הצביעו על ירידה לרמת 25.3 מיליארד.

ישראל- הירידה החדה במקדם ההדבקה ובנתוני התחלואה לצד עלייה בשיעור ציבור המחוסנים מציבים את ישראל בחזית המדינות הצועדות לחזרה לצמיחה ויציאה מבוקרת ממגבלות הקורונה. נתוני הכנסות המדינה לשנת 2020 מלמדים על האפקט המוגבל והפגיעה הנמוכה ביחס לתחזיות ובמיוחד ביחס למדינות דומות אחרות (צמיחה של 2.6%- בעוד בקרב מדינות ה OECD הצמיחה לשנת 2020 עומדת על כ 5.5%-).

הגידול החד בהיצע הכסף, בגרעון התקציבי ובחוב הלאומי בארה"ב, תורמים לעלייה בתשואות האג"ח הדולרי מנגד ההרחבה המוניטרית בישראל שהייתה נמוכה בהרבה תורמת אומנם לעלייה בתשואות המקומית (ירידה במחיר האג"ח השקלי) בעיקר על רקע העלייה ברמות המחירים וכפי שבא לידי ביטוי בנתון האחרון של מדד המחירים לצרכן שרשם עליה של 0.3%.

עליה בתשואות האג"ח הדולרי בשיעור הגבוה מהעלייה באג"ח השקלי גוררת להתרחבות בפער הריביות מצב התורם לירידה בכדאיות החזקה בשקל עם העלייה בתשואת האג"ח הדולרי.

כפי שפירטנו, מגמת העלייה בתשואת האג"ח הדולרי תורמת בטווח הקצר לחוסנו של הדולר בעולם מהלך העשוי לבוא לידי ביטוי בטווח הקצר גם בזירה המקומית, כאשר הדולר שב והתייצב מעל לרמת ה 3.30. שוב ירידות בשוקי המניות גררו את המוסדיים לפעול לצמצם את היקף עסקאות המכר שברשותם באמצעות רכישת דולרים, פעילות המוסדיים מותנה בזכות פעילות יצואנים אשר מוכרים מט"ח לתשלומי מיסים ולקראת היציאה לחופשת החג הקרב, עודפי ביקוש לדולר גררו לפיחות השקל אשר שב מרמת ה 3.28 אל מעל לרמת ה 3.30 ₪ לדולר, בדיוק כצפוי תנועת הדולר מוגבלת ברמות היצע בקרבת רמת ה 3.32 ובתחום 3.34-3.36 אשר בלם עד כה את פיחות השקל. אין שינוי בהערכתנו כי השקל ישוב ויתחזק אולם בשלב הנוכחי אנו בשלב של תיקון טכני וכי כל זמן שהדולר נסחר מעל לרמת ה 3.29 ₪ לדולר.

לפרטים נוספים: צור קשר

WWW.PRICO.COM
E.Mail: info@prico.com

1 Ben Gurion St., B.S.R. Tower #2 | Bnei Brak 51201 Israel
P.O.Box 6400 Tel-Aviv 61063, Israel

Tel: 972-3-6167070
fax: 972-3-6167060

סקירת מחירי מתכות

לחברי איגוד תעשיות מתכת, חשמל ותשתית

21 במרץ, 2021

אין שינוי בהערכתנו לפיה תוכנית הסיוע שאושרה בארה"ב תתמוך בשוק המניות מהלך ועימו בישראל להיצע מט"ח מהמוסדיים. אין שינוי בהערכתנו, כי במבט לשנת 2021, צפויות תנודות שערים בשוקי המניות מצב שצפוי להשפיע על שערי החליפין. **במבט לטווח ארוך, חובות ארה"ב יפגעו בדולר אשר ייחלש באופן גורף וכן אל מול השקל, השקל צפוי להתחזק אל עבר רמות קיצון.**

גרף המציג את חולשת שער הדולר/שקל לצד גרף השער הנומינלי אפקטיבי לצד ה P& S500

השער הנומינלי האפקטיבי משמש כעוגן מדיניות בנק ישראל בשוק המטבע המקומי

שוק המתכות

כניסת אירופה לסגרים והחשש מאפקט הקורונה תורמים לירידות מחירים בשוק האנרגיה והמתכות. התקדמות בהיקף החיסונים הגלובליים לצד תוכניות סיוע נדיבות מלמדים על פוטנציאל ההתאוששות הן בשוקי המניות והן בביקושים לחומרי גלם. להערכתנו עם העברת התשלומים לציבור ובמיוחד לרשויות/מדינות בארה"ב והכניסה לתוכניות לעידוד הביקושים אפקט הדומינו יעודד עליות מחירים מחודשות. התאוששות בביקוש בשוקי המניות תסמן את העלייה בהיצע הכסף ותתמוך בעליות מחירים גם בשוקי חומרי הגלם עם התרחבות ההשקעה במניות לחברות יעמדו יותר מקורות להשקעה בהתרחבות עסקית (CAPEX). התרחבות אשר תתרום להגדלת ההיצע ולבלימת עליות המחירים.

לפרטים נוספים: צור קשר

WWW.PRICO.COM
E.Mail: info@prico.com
1 Ben Gurion St., B.S.R. Tower #2 | Bnei Brak 51201 Israel
P.O.Box 6400 Tel-Aviv 61063, Israel
Tel: 972-3-6167070
fax: 972-3-6167060

סקירת מחירי מתכות

לחברי איגוד תעשיות מתכת, חשמל ותשתית

21 במרץ, 2021

שוק המתכות

COPPER- מחיר הנחושת ירד במהלך השבוע, כאשר בתום יום המסחר של ה- 18.03 עמד המחיר על רמת 9,055.5 דולר לטון, ירידה בשיעור של כ- 0.3% לעומת הרמות בשבוע שעבר. רמת המלאים עלתה במהלך השבוע, כאשר ב- 18.03 עמדו המלאים על 106,425 טון, עליה בשיעור של כ- 13.9% לעומת הרמות בשבוע שעבר.

ZINC- מחיר האבץ ירד במהלך השבוע, כאשר בתום יום המסחר של ה- 18.03 עמד המחיר על 2,792 דולר לטון, ירידה בשיעור של כ- 0.4% לעומת הרמות בשבוע שעבר. רמת המלאים ירדה במהלך השבוע, כאשר מלאי האבץ עמדו ב- 18.03 על רמת 265,825 טון, ירידה בשיעור של כ- 0.5% לעומת הרמות בשבוע שעבר.

NICKEL- מחיר הניקל נותר כמעט ללא שינוי במהלך שבוע המסחר, כאשר בתום יום המסחר של ה- 18.03 עמד המחיר על 16,036 דולר לטון. רמת המלאים ירדה במהלך השבוע, כאשר ב- 18.03 עמדו המלאים על רמת 260,208 טון ירידה בשיעור של כ- 0.2% לעומת הרמות בשבוע שעבר.

ALUMINIUM PRIM – מחיר האלומיניום עלה מעט במהלך השבוע, כאשר המחיר עמד בתום יום המסחר של ה- 18.03 על רמת 2,216 דולר לטון, עליה בשיעור של כ- 2.10% לעומת הרמה בשבוע שעבר. רמת מלאי האלומיניום ירדה במהלך השבוע ועמדה ב- 18.03 על רמת 1,897,300 טון, ירידה בשיעור של כ- 1.3% לעומת הרמות בשבוע שעבר.

גרף פלדה מסוג REBAR

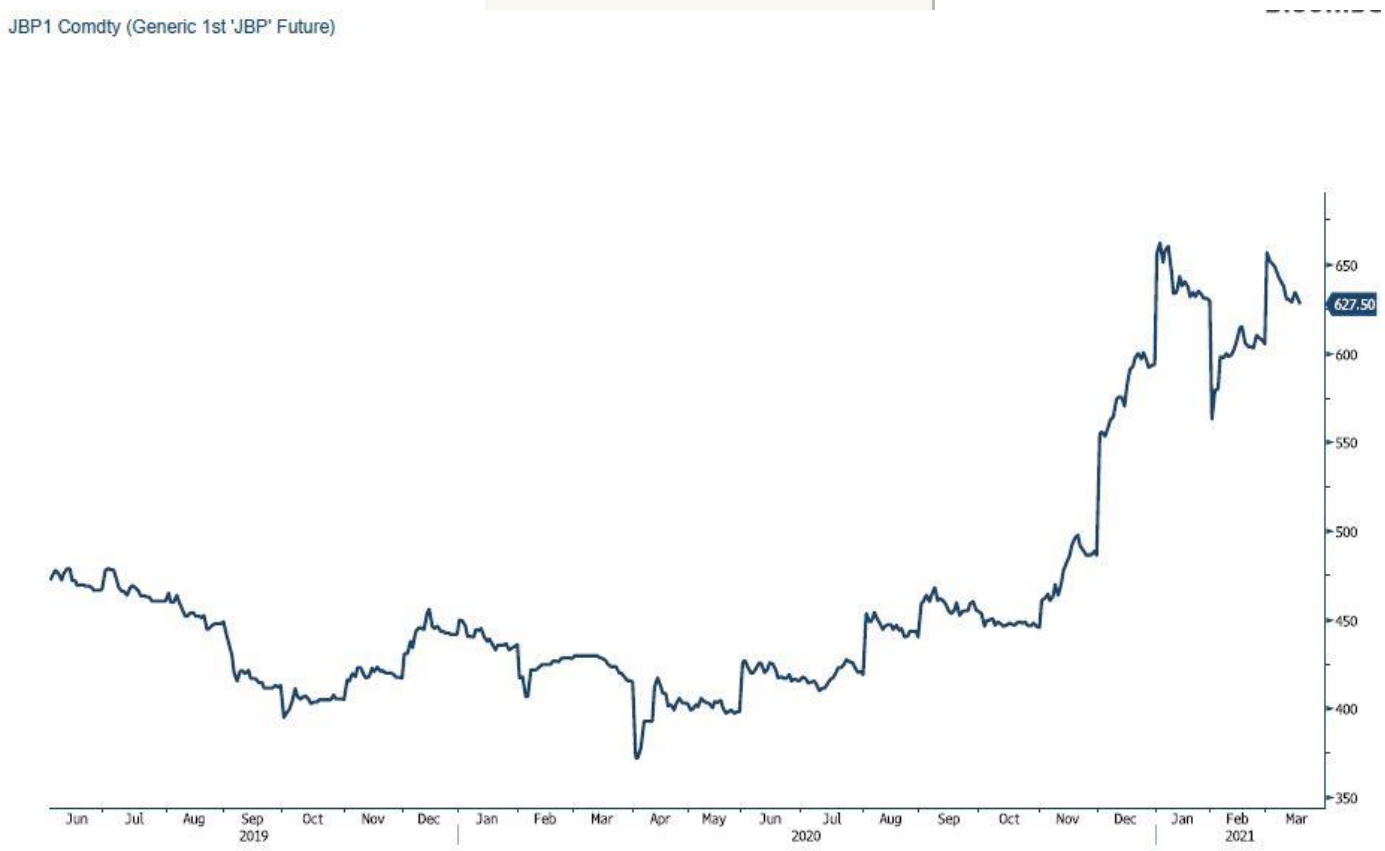

לפרטים נוספים: צור קשר

WWW.PRICO.COM
E.Mail: info@prico.com

1 Ben Gurion St., B.S.R. Tower #2 | Bnei Brak 51201 Israel
P.O.Box 6400 Tel-Aviv 61063, Israel

Tel: 972-3-6167070
fax: 972-3-6167060

סקירת מחירי מתכות

לחברי איגוד תעשיות מתכת, חשמל ותשתית

התאחדות התעשיינים בישראל

21 במרץ, 2021

אבץ

מצורפים גרפים של אבץ ל3 חודשים, גרף מדד ה - LME 3 חודשים, סטיות התקן הגלומות של המחיר, רמת מלאי המתכת והפרש בין מחיר לשלושה חודשים לבין מחיר מימוש.

בדיל

מצורפים גרפים של בדיל ל3 חודשים, גרף מדד ה - LME 3 חודשים, סטיות התקן הגלומות של המחיר, רמת מלאי המתכת והפרש בין מחיר לשלושה חודשים לבין מחיר מימוש.

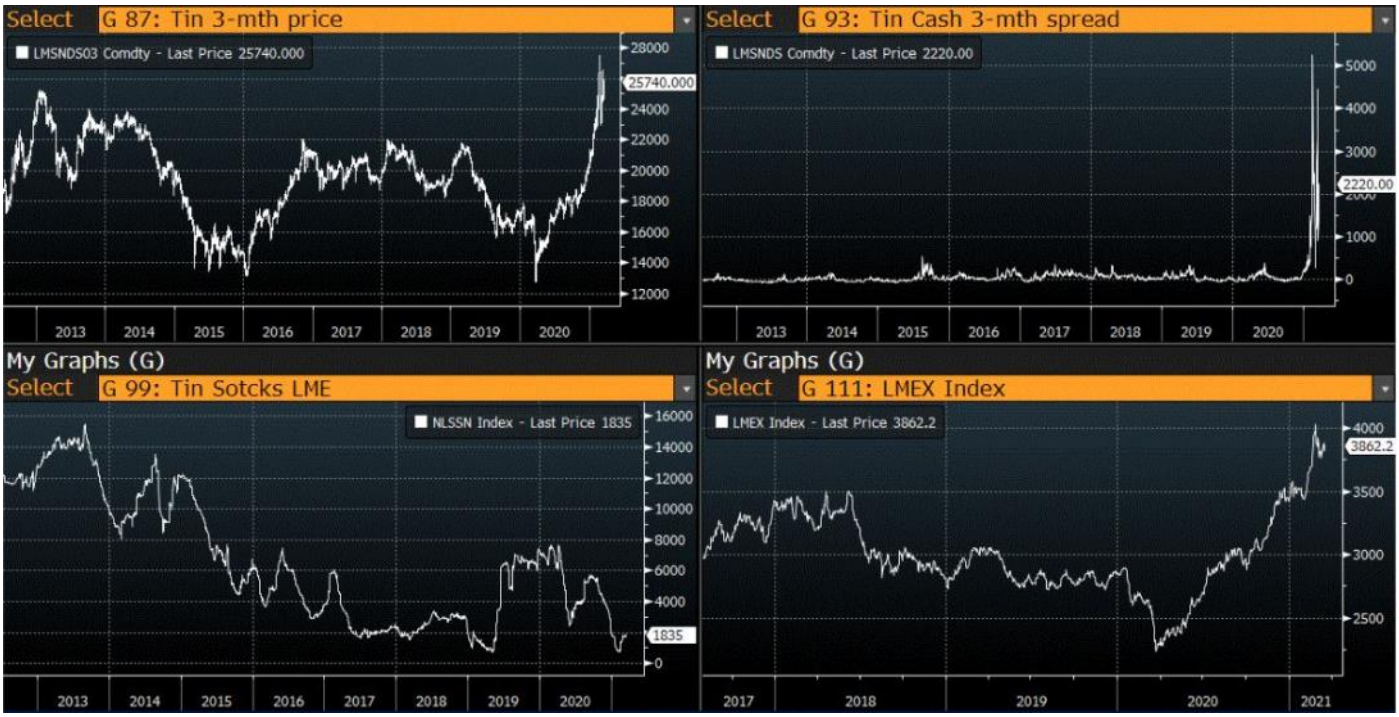

לפרטים נוספים: צור קשר

מקור: Bloomberg

WWW.PRICO.COM
E.Mail: info@prico.com

1 Ben Gurion St., B.S.R. Tower #2 | Bnei Brak 51201 Israel
P.O.Box 6400 Tel-Aviv 61063, Israel

Tel: 972-3-6167070
fax: 972-3-6167060

סקירת מחירי מתכות

לחברי איגוד תעשיות מתכת, חשמל ותשתית

התאחדות התעשיינים בישראל

21 במרץ, 2021

ניקל

מצורפים גרפים של ניקל ל3 חודשים, גרף מדד ה - LME 3 חודשים, סטיות התקן הגלומות של המחיר, רמת מלאי המתכת והפרש בין מחיר לשלושה חודשים לבין מחיר מימוש.

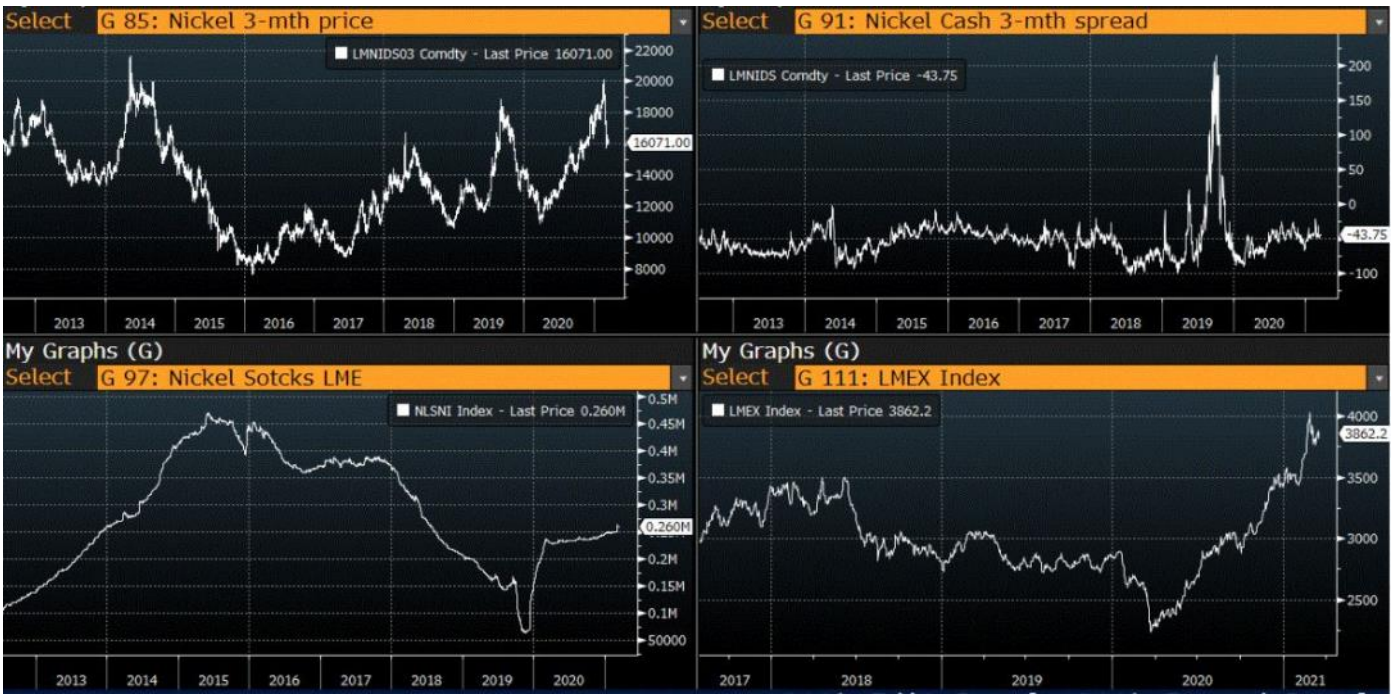

עופרת

מצורפים גרפים של עופרת ל3 חודשים, גרף מדד ה - LME 3 חודשים, סטיות התקן הגלומות של המחיר, רמת מלאי המתכת והפרש בין מחיר לשלושה חודשים לבין מחיר מימוש.

לפרטים נוספים: צור קשר

מקור: Bloomberg

WWW.PRICO.COM
E.Mail: info@prico.com
1 Ben Gurion St., B.S.R. Tower #2 | Bnei Brak 51201 Israel
P.O.Box 6400 Tel-Aviv 61063, Israel
Tel: 972-3-6167070
fax: 972-3-6167060

סקירת מחירי מתכות

לחברי איגוד תעשיות מתכת, חשמל ותשתית

התאחדות התעשיינים בישראל

21 במרץ, 2021

אלומיניום (PRIM)

מצורפים גרפים של אלומיניום (PRIM) ל3 חודשים, גרף מדד ה - LME 3 חודשים, סטיות התקן הגלומות של המחיר, רמת מלאי המתכת והפרש בין מחיר לשלושה חודשים לבין מחיר מימוש.

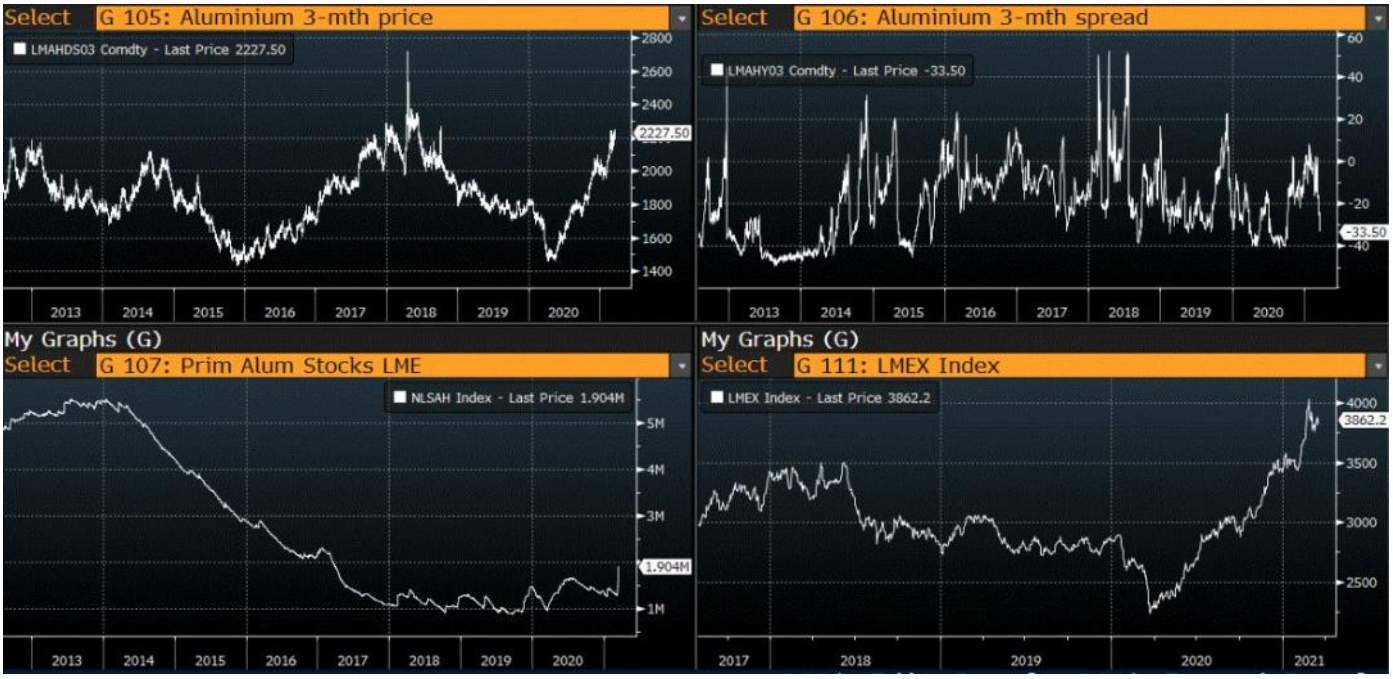

אלומיניום (ALLOY)

מצורפים גרפים של אלומיניום (ALLOY) ל3 חודשים, גרף מדד ה - LME 3 חודשים , סטיות התקן הגלומות של המחיר, רמת מלאי המתכת והפרש בין מחיר לשלושה חודשים לבין מחיר מימוש.

לפרטים נוספים: צור קשר

מקור: Bloomberg

WWW.PRICO.COM
E.Mail: info@prico.com

1 Ben Gurion St., B.S.R. Tower #2 | Bnei Brak 51201 Israel
P.O.Box 6400 Tel-Aviv 61063, Israel

Tel: 972-3-6167070
fax: 972-3-6167060

סקירת מחירי מתכות

לחברי איגוד תעשיות מתכת, חשמל ותשתית

התאחדות התעשיינים בישראל

21 במרץ, 2021

קובלט (Cobalt)

מצורפים גרפים של קובלט ל3 חודשים, גרף מדד ה - LME 3 חודשים, סטיות התקן הגלומות של המחיר, רמת מלאי המתכת והפרש בין מחיר לשלושה חודשים לבין מחיר מימוש.

נחושת

מצורפים גרפים של נחושת ל3 חודשים, גרף מדד ה - LME 3 חודשים, סטיות התקן הגלומות של המחיר, רמת מלאי המתכת והפרש בין מחיר לשלושה חודשים לבין מחיר מימוש.

לפרטים נוספים: צור קשר

מקור: Bloomberg

WWW.PRICO.COM
E.Mail: info@prico.com
1 Ben Gurion St., B.S.R. Tower #2 | Bnei Brak 51201 Israel
P.O.Box 6400 Tel-Aviv 61063, Israel
Tel: 972-3-6167070
fax: 972-3-6167060

סקירת מחירי מתכות

לחברי איגוד תעשיות מתכת, חשמל ותשתית

21 במרץ, 2021

גרף מדד LME INDEX

LMEX Index (London Metal Exchange LMEX Metals Index)

גרף מדד ההובלה הימית BDI

BDIY Index (BDI Baltic Exchange Dry Index)

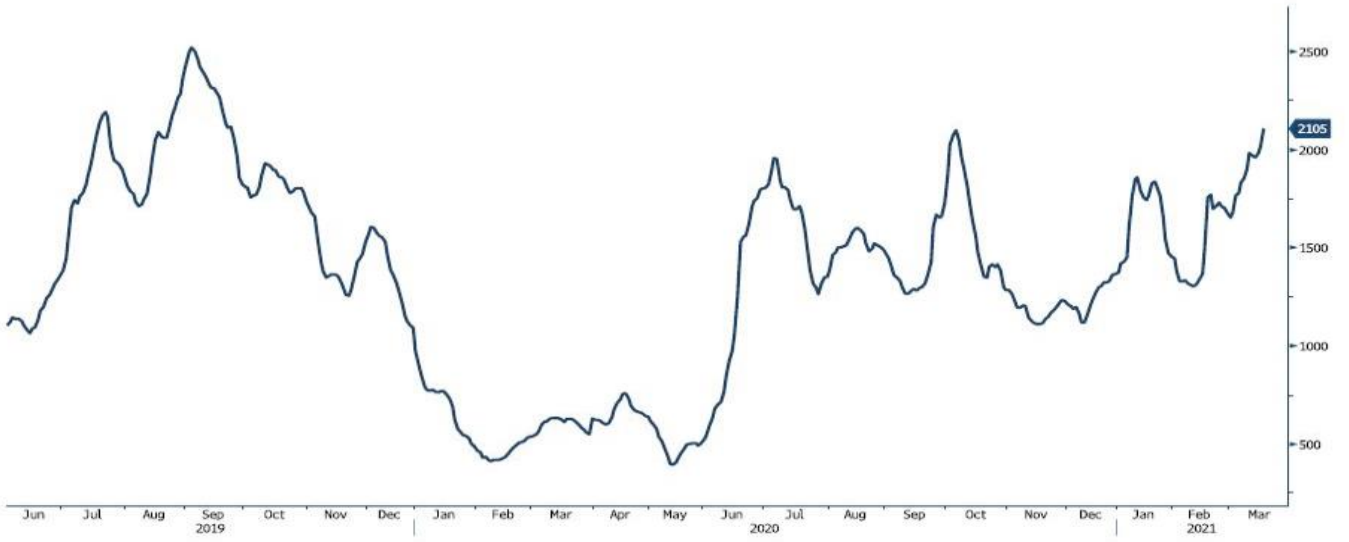

לפרטים נוספים: צור קשר

מקור: Bloomberg

WWW.PRICO.COM
E.Mail: info@prico.com

1 Ben Gurion St., B.S.R. Tower #2 | Bnei Brak 51201 Israel
P.O.Box 6400 Tel-Aviv 61063, Israel

Tel: 972-3-6167070
fax: 972-3-6167060

סקירת מחירי מתכות

לחברי איגוד תעשיות מתכת, חשמל ותשתית

21 במרץ, 2021

גרף הדולר/שקל

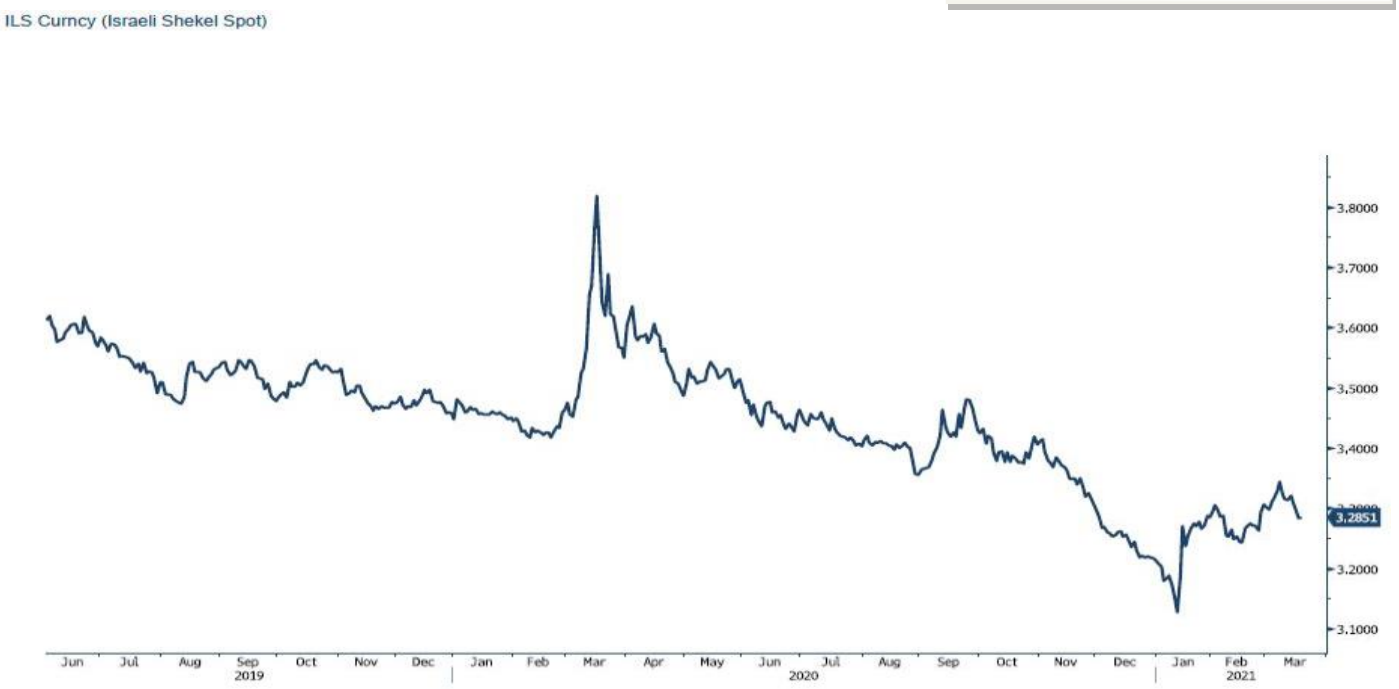

גרף ה - LIGHT CRUDE

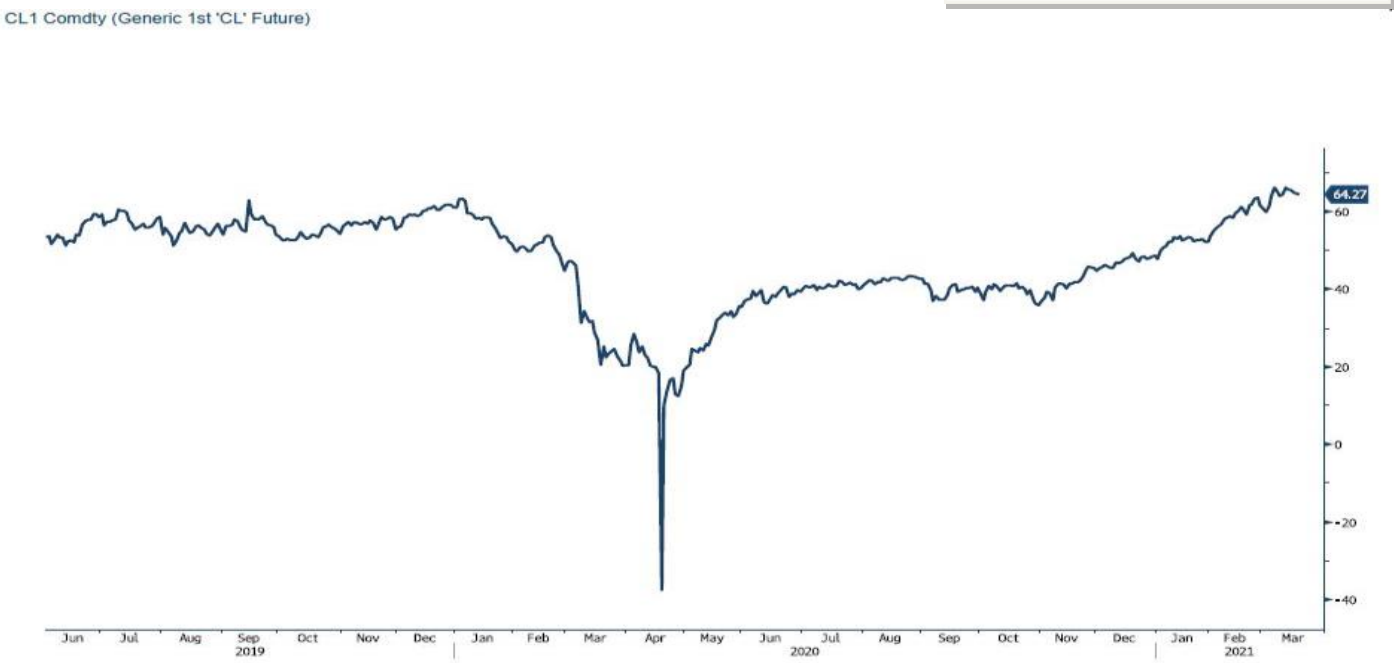

מקור: Bloomberg

לפרטים נוספים: צור קשר

WWW.PRICO.COM
E.Mail: info@prico.com

1 Ben Gurion St., B.S.R. Tower #2 | Bnei Brak 51201 Israel
P.O.Box 6400 Tel-Aviv 61063, Israel

Tel: 972-3-6167070
fax: 972-3-6167060

סקירת מחירי מתכות

לחברי איגוד תעשיות מתכת, חשמל ותשתית

21 במרץ, 2021

גרף ה - נירוסטה

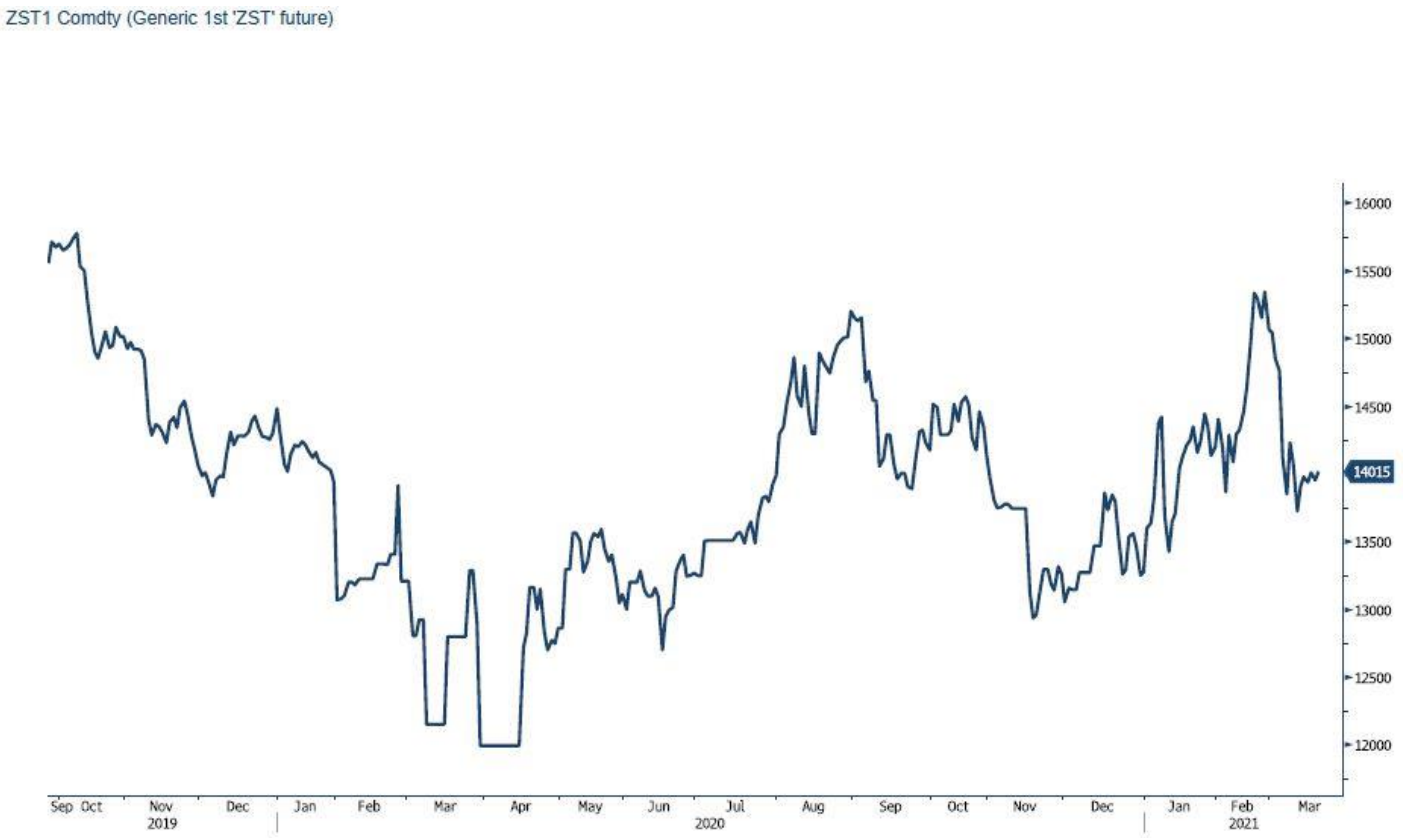

לפרטים נוספים: צור קשר

מקור: Bloomberg

WWW.PRICO.COM
E.Mail: info@prico.com
1 Ben Gurion St., B.S.R. Tower #2 | Bnei Brak 51201 Israel
P.O.Box 6400 Tel-Aviv 61063, Israel
Tel: 972-3-6167070
fax: 972-3-6167060

סקירת מחירי מתכות

לחברי איגוד תעשיות מתכת, חשמל ותשתית

התאחדות התעשיינים בישראל

21 במרץ, 2021

אין לראות במידע המופיע בסקירה משום המלצה לביצוע פעולות ו/או ייעוץ השקעות ו/או שיווק השקעות ו/או ייעוץ מכל סוג שהוא. המידע המוצג הינו לידיעה בלבד ואינו מהווה תחליף לייעוץ המתחשב בנתונים ובצרכים המיוחדים של כל אדם. כל העושה במידע הנ"ל שימוש כלשהו - עושה זאת על דעתו בלבד ועל אחריותו הבלעדית. קבוצת פריקו ו/או חברות קשורות ו/או בעלי עניין, ו/או עובדים ו/או נושאי משרה בכל אחד מאלו, עשויים להיות בעלי עניין בניירות הערך והנכסים הפיננסיים המוזכרים באתר.

פרטים והסברים באשר לבחינת החשיפות השונות וכן באשר לאסטרטגיות הניתנות לביצוע על מנת לגדר חשיפות אלו ניתן לקבל בדסק אנליסטים בפריקו.

בדבר פרטים נוספים באמור לעייל ניתן לפנות למשרדינו בטלפון : 03-6167070
סקירות שוק ומידע נוסף בנושא מכשירים פיננסיים ניתן למצוא באתר פריקו https://www.prico.co.il/
אין במסמך זה משום הצעה ו/או יעוץ ו/או המלצה כל שהיא לביצוע ו/או אי ביצוע עסקה כל שהיא
למתעניינים, יש לפנות לדסק אנליסטים לקבלת מידע ופרטים נוספים

PRICO

לגידור חשיפות וביצוע, צרו קשר 03-6167070

No currency is Foreign to us. Prico

Financial Services - Financial exposure analysis - financial engineering Planning and formulation of strategy - Ongoing performance monitoring - Personal consulting	**שירותים פיננסיים** - ניתוח חשיפות - הנדסה פיננסית תכנון ובניית אסטרטגיות - ליווי שוטף - ייעוץ אישי
Dealing Room - Transaction, execution, hedging strategy - Forex, ILS - Interest rates,indices, OTC - Raw materials, commodities - Funds, securities	**חדר עסקאות** - ביצוע עסקאות - מטבע חוץ, שקל חדש - שערי ריבית, מדדים - Commodities חומרי גלם - קרנות, ניירות ערך
R&D, Analyst & Advisory - Position papers - Cash flow and balance sheet exposure analysis - Ongoin project measurement - Global market overview - Macroecomomic reviews - Technical analysis - Periodic, daily reports - Direct connection - Hotline	**מחקר ייעוץ ופיתוח** - ניירות עמדה - עבודות חשיפה תזרימית ומאזנית - ליווי פרויקטים - חוות דעת - סקירות מקרו כלכליות - ניתוח טכני-גרפי - דיווח תקופתי, יומי - קשר ישיר - קו חם
Assets & Investments Advisory - Portfolio Advisory in Israel & abroad - Monitoring - private banking services	**ייעוץ נכסים והשקעות** - ייעוץ השקעות בארץ ובחו"ל - בקרת נכסים והשקעות - שירותים לבנקאות פרטית
Online information and trading arenas info@currencygate.com Info@prico.com	**זירות מידע ומסחר אלקטרוני** www.currencygate.com www.prico.com

אין מטבע שהוא זר עבורנו. **פריקו**

PRICO

PRICO LTD. P.O.Box 6400 Tel-Aviv 61063
tel. +972-3-6167070 fax. +972-3-6167060
info@prico.com prico.co.il prico.com