



# סקירת מחירי מתכות

עבור חברי איגוד תעשיות מתכת, חשמל ותשתית



קבוצת פריקו - שירותים  
פיננסיים לעסקים בינלאומיים

לפרטים נוספים: [צור קשר](#)

### טבלת מחירים

שיעור שינוי מתחילת 2020	שיעור שינוי שנתי	שיעור שינוי חודשי	שיעור שינוי שבוע	ASK	BID	מחיר אחרון	
-16.30%	-18.85%	-4.24%	0.50%	1521	1517	1515	alum prim
-7.12%	-9.49%	2.90%	5.08%	1255	1235	1240	alum alloy
-16.89%	-20.76%	6.68%	0.39%	5132	5129	5131.5	copper
-13.47%	-14.09%	0.51%	-1.97%	1664	1659	1667.5	lead
-14.33%	-5.18%	7.04%	2.06%	12016	12010	12015	nickel
-13.48%	-26.67%	6.52%	-1.54%	14885	14810	14860	tin
-16.76%	-28.92%	2.00%	-2.08%	1892.5	1890.5	1886	zinc
-9.04%	-15.55%	-5.19%	-3.60%	403	400	402	lme steel rebar
-8.49%	-15.55%	-0.04%	0.00%	31000	26000	29559	cobalt

- מחירים ל 3 חודשים בורסת LME
- המחירים במונחי דולר לטון

### טבלת מלאים

שיעור שינוי מתחילת 2020	שיעור שינוי שנתי	שיעור שינוי חודשי	שיעור שינוי שבוע	מלאי אחרון במונחי טון	
-11.99%	23.17%	21.33%	2.90%	1298125	alum prim
10.59%	-4.89%	3.13%	0.00%	8560	alum allow
81.55%	39.79%	16.08%	1.26%	264525	copper
10.74%	-1.97%	3.45%	1.31%	73450	lead
52.87%	30.67%	-0.16%	0.61%	230358	nickel
-11.04%	562.30%	-1.02%	-6.57%	6325	tin
90.53%	32.65%	33.33%	-2.16%	97600	zinc
247.18%	60.23%	-17.35%	-4.28%	1074.72	steel rebar
-11.53%	-33.11%	-6.05%	-0.16%	606	cobalt
20.64%	12.59%	14.30%	2.98%	518640	

### שערי דלקים ומטבעות נבחרים

שיעור שינוי מתחילת 2020	שיעור שינוי שנתי	שיעור שינוי חודשי	שיעור שינוי שבוע	ASK	BID	מחיר אחרון	
-67.44%	-71.16%	-20.50%	-22.75%	21.49	21.48	21.49	brent crude
-75.76%	-77.68%	-36.64%	-25.52%	14.81	14.79	14.8	light crude
2.83%	-1.27%	-3.69%	-0.93%	3.5587	3.5566	3.5577	usdils
-0.83%	-5.31%	-3.21%	-1.39%	3.8435	3.8376	3.8406	eurils

מקור: Bloomberg

[לפרטים נוספים: צור קשר](#)

משבר הקורונה הגלובלי, ממשיך להכות גלים בכלכלה כאשר הירידה בהיקף התחלואה תורמת לספירה לאחור לקראת ההקלה בסגר ובבידוד חברתי. כפי שצינו בסקירתנו הקודמת, אומנם הציפייה לחזרה מדורגת ומתונה לפעילות מחזירה מעט את האור והצבע ומעוררת ציפיות להתאוששות בפעילות הכלכלית, אולם אי הוודאות והחשש מאירוע גל שני כמו גם הירידה החדה בפעילות בכלל ענפי המשק מעלים ספקות באשר להיקף הביקוש הצפוי עם ההתאוששות המדורגת. משבר הקורונה, אומנם, קטע רצף של מעל לעשור של עליות בשוקי המניות וכעת לאחר הירידות החדות וההתאוששות המרשימה בשווקים עוקבים בדריכות אחר השפעת תוכניות החילוץ המרשימות והשפעתן על החוב הממשלתי, השינוי בתקציבי ממשלות בעולם וקצב ההתאוששות בביקושים. ההרחבות המוניטריות והפיסקליות צפויות לגרור לצעדים משמעותיים כאשר מדינות יפעלו להחלת תהליך של איזון בגירעון התקציבי העצום והבלתי צפוי שנוצר בתקציבי המדינות. שלל נתונים כלכליים שפורסמו בראשם נתוני הצריכה, הפעילות בכרטיסי אשראי והביקוש המקומי, מלמדים על עומק השבר ותומכים בחשש מגלישה למיתון כלכלי גלובלי.

המדדים המובילים נסחרו במהלך השבוע בירידות שערם, כאשר מדד ה-Dow Jones ירד בשיעור של כ-3.2% בתום יום המסחר של ה-22.04 לרמת 23,475.82 נקודות. מדד ה-DAX הגרמני ירד בשיעור של כ-2.0%, כאשר עמד בתום יום המסחר של 22.04 על רמת 10,415.03 נקודות. מדד ה-FTSE 100 האנגלי ירד בשיעור מינורי של כ-0.3% במהלך השבוע ונסחר בתום יום המסחר של ה-22.04 סביב רמת 5,770.63 נקודות.

על בסיס תחזיות האנליסטים, מדד המחירים צפוי להמשיך להיות נמוך מתחום היעד של הממשלה 1-3%. דבר התומך בציפייה כי ריבית השקל תישאר נמוכה לאורך פרק זמן ממושך.

### שוק המטבע המקומי דולר/₪

להערכתנו, החזרה לשיגרה בתקופה של ירידה חדה בביקושים לצד מחירי מוצרי אנרגיה בשפל ומנגד פעילות במגזרי היצוא תומכים בציפייה לעודפי היצע מט"ח ולייסוף השקל. בנק ישראל, כמבוגר האחראי ממשיך לרכוש מט"ח ובחודש מרץ האחרון רכש כמיליארד דולר (974 מ') פעולה התואמת למדיניות הבנק והצהרותיו באשר לשער החליפין ככזה שאינו תואם לנתוני המקרו של המשק. לדעתנו בטווח הקצר עד להתבהרות תמונת הסיכון לגל שני והחזרה לשיגרה, הדולר עשוי לנוע לתחום 3.48 – 3.62 ₪ לדולר, אולם במבט צופה עתידי, על רקע נתוני תנועות ההון, השקל צפוי לשוב ולהתחזק. אירוע חלילה של החמרה בשל אפקט הגל השני וכו' עשוי לגרור לפיחות נקודתי אף לעבר רמת ה-3.70 ₪ לדולר.

### שוק המתכות

ירידת מחיר הדלקים לרמות שפל, גם אם כתוצאה ממימוש חוזים וגלגולם הרי שמחיר הדלקים נותר ברמות שפל ועשוי לתרום בין היתר להוזלת עלויות יצור. שוקי המתכות צפוי להגיב לנתוני המקרו מהשווקים. עד כה, הירידה החדה בפעילות הכלכלית תומכת בחולשה בשוקי חומרי הגלם אולם תקציבי ענק לעידוד הפעילות הכלכלית בזירה בעלת מלאי מוגבל תתרום בהמשך ללחצי מחירים עם ירידת רף הרגישות. בזירה בה המלאי מוגבל והביקוש גובר, עודפי הביקוש עשויים להזניק את המחירים לפרקי זמן עד להשלמת מלאים והאיזון בשווקים.

COPPER - מחיר הנחשת ירד במהלך השבוע, כאשר בתום יום המסחר של ה-22.04 עמד המחיר על רמת 5,131.5 דולר לטון ירידה בשיעור של כ-1.5% לעומת הרמות בשבוע שעבר. רמת המלאים ירדה מעט במהלך השבוע, כאשר ב-22.04 עמדו המלאים על 264,525 טון, ירידה בשיעור קל של כ-0.3% לעומת הרמות בשבוע שעבר.

ZINC - מחיר האבץ ירד במהלך השבוע, כאשר ביום המסחר של ה-22.04 עמד המחיר על 1,895.5 דולר לטון ירידה בשיעור של כ-3.2% רמת המלאים ירדה במהלך השבוע, כאשר מלאי האבץ עמד ב-22.04 על רמת 97,600 טון, ירידה בשיעור של כ-0.7% לעומת הרמות של שבוע שעבר.

NICKEL - מחיר הניקל נותר כמעט ללא שינוי במהלך שבוע המסחר, כאשר בתום יום המסחר של ה-22.04 עמד המחיר על 12,015 דולר לטון, קרוב לרמות הסגירה של השבוע שעבר. רמת המלאים אף היא נותרה סביב הרמות הסגירה של השבוע שעבר ועמדה ב-22.04 על 230,358 טון.

### לפרטים נוספים: צור קשר

ALUMINIUM ALLOY – מחיר האלומיניום עלה במהלך השבוע, כאשר המחיר עמד בתום יום המסחר של ה- 22.04 על רמת 1,240 דולר לטון, עליה בשיעור של כ- 4.2% לעומת הרמות של השבוע שעבר. רמת מלאי האלומיניום נותרה ללא שינוי במהלך השבוע ועמדה ב- 22.04 על 8,560 טון.

בימים אלו אי וודאות וחשש מה"לא נודע", אנו בפריקו צומדים לרשותכם הטיפול בפעילות הנדרשת בביצוע פעולות שוטפות ובאידור חשיבות. נשמח לסייע בביצוע פעולות ובקבלת פרטים ומידע הן באמצעות [אתר פריקו](#) והמסכים היצודים שבאתר והן בשרותי "קולמו - גלובל".

מטרה לשמר מרווחי ביטחון בשרותי ללקוחות ובבריאות טובה לזוות, נצרכנו דיגיטליות, תפעולית וארגונית תוק חילוק התשתיות והמאצרות עם למצבי קיצון. מאצרות פריקו, ישדרו ללקוחות מידע אודות צסקאות ולימיטיס, לפי הפרטים שבמאצרות פריקו - כפי שמועד ללקוחות כיום.

מאצרות פריקו, יצדכנו בסמס ובהודעות דוא"ל, אודות פרטי העסקאות המציעות לימינו, מצוד מועד, לצד צדכנוי עצריט וצוד. לקוחות המצונייניט בעדכנויט נוספיט וואו שוניט, נשמח לסייע, לצמוד לרשותכם ולספק שרות נוסף כמבוקש.

תפילה לזמניט טוביט, שמחיט וכמוכן בבריאות איתנה

יוסי פריימן וצוות פריקו

### גרף פלדה מסוג REBAR

JBP1 Comdty (Generic 1st 'JBP' Future)



מקור: Bloomberg

[לפרטים נוספים: צור קשר](#)

### אבץ

מצורפים גרפים של אבץ ל3 חודשים, גרף מדד ה - LME 3 חודשים, סטיות התקן הגלומות של המחיר, רמת מלאי המתכת והפרש בין מחיר לשלושה חודשים לבין מחיר מימוש.



### בדיל

מצורפים גרפים של בדיל ל3 חודשים, גרף מדד ה - LME 3 חודשים, סטיות התקן הגלומות של המחיר, רמת מלאי המתכת והפרש בין מחיר לשלושה חודשים לבין מחיר מימוש.



מקור: Bloomberg

[לפרטים נוספים: צור קשר](#)

## ניקל

מצורפים גרפים של ניקל ל-3 חודשים, גרף מדד ה- LME 3 חודשים, סטיות התקן הגלומות של המחיר, רמת מלאי המתכת והפרש בין מחיר לשלושה חודשים לבין מחיר מימוש.



## עופרת

מצורפים גרפים של עופרת ל-3 חודשים, גרף מדד ה- LME 3 חודשים, סטיות התקן הגלומות של המחיר, רמת מלאי המתכת והפרש בין מחיר לשלושה חודשים לבין מחיר מימוש.



מקור: Bloomberg

[לפרטים נוספים: צור קשר](#)

### אלומיניום (PRIM)

מצורפים גרפים של אלומיניום (PRIM) ל3 חודשים, גרף מדד ה - LME 3 חודשים, סטיות התקן הגלומות של המחיר, רמת מלאי המתכת והפרש בין מחיר לשלושה חודשים לבין מחיר מימוש.



### אלומיניום (ALLOY)

מצורפים גרפים של אלומיניום (ALLOY) ל3 חודשים, גרף מדד ה - LME 3 חודשים, סטיות התקן הגלומות של המחיר, רמת מלאי המתכת והפרש בין מחיר לשלושה חודשים לבין מחיר מימוש.



מקור: Bloomberg

[לפרטים נוספים: צור קשר](#)

### קובלט (Cobalt)

מצורפים גרפים של קובלט ל-3 חודשים, גרף מדד ה- LME 3 חודשים, סטיות התקן הגלומות של המחיר, רמת מלאי המתכת והפרש בין מחיר לשלושה חודשים לבין מחיר מימוש.



### נחושת

מצורפים גרפים של נחושת ל-3 חודשים, גרף מדד ה- LME 3 חודשים, סטיות התקן הגלומות של המחיר, רמת מלאי המתכת והפרש בין מחיר לשלושה חודשים לבין מחיר מימוש.



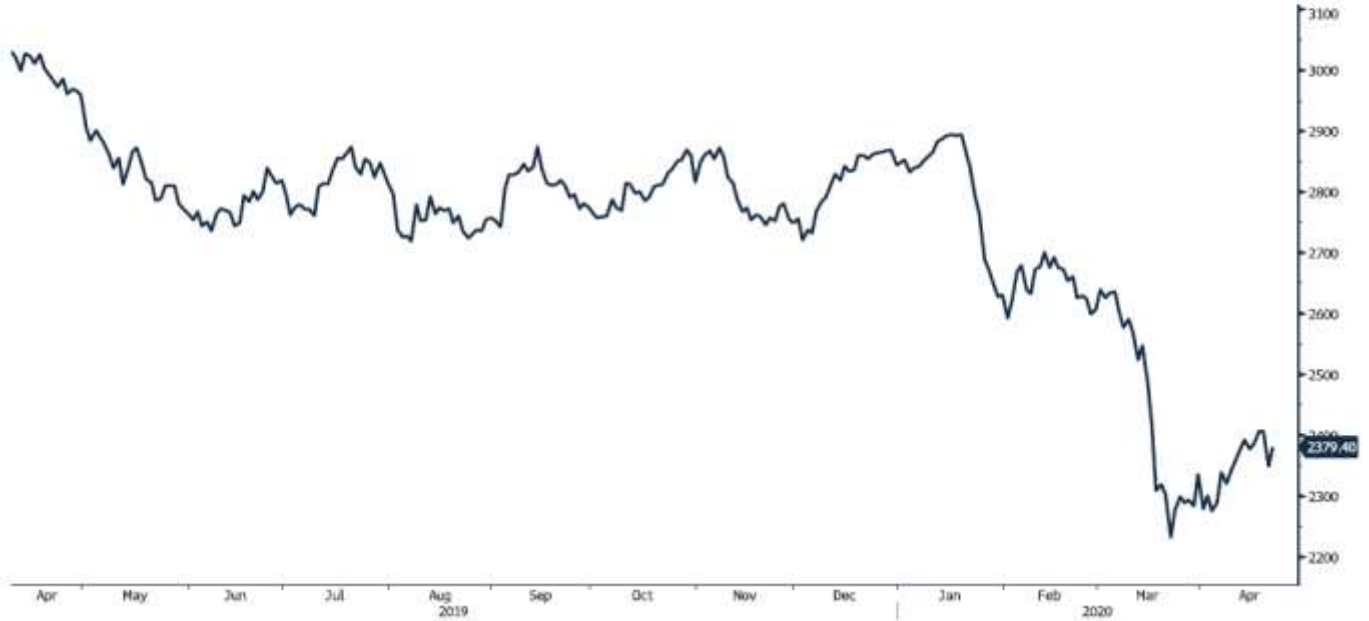
מקור: Bloomberg

[לפרטים נוספים: צור קשר](#)



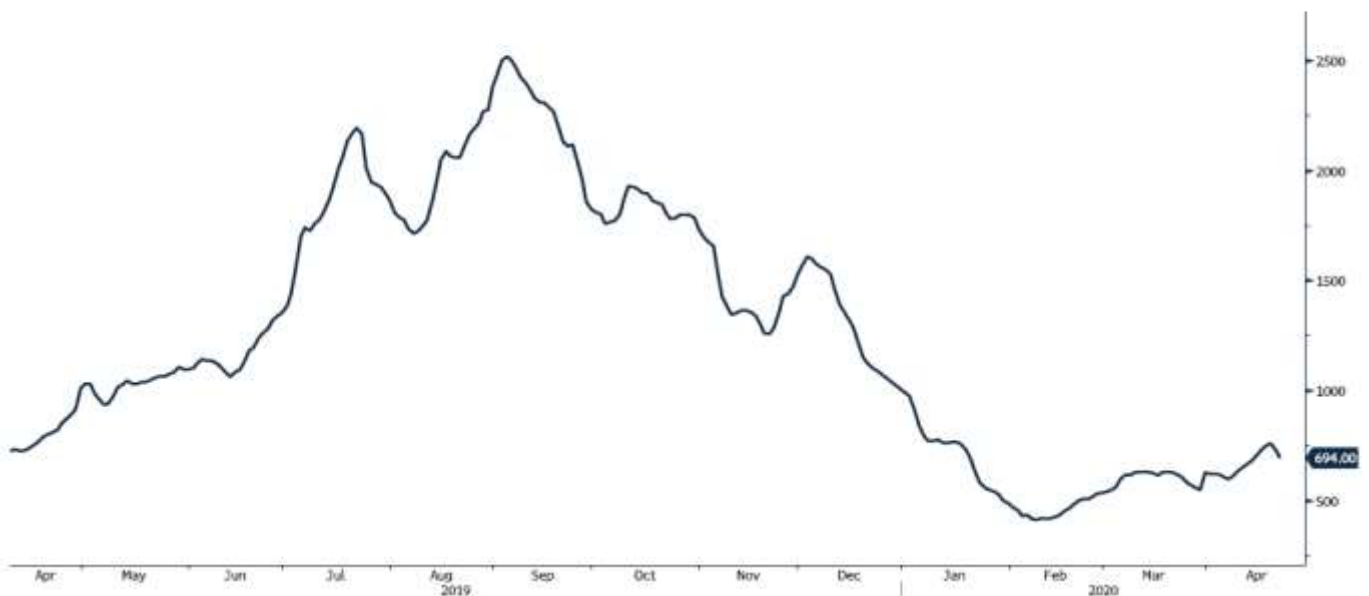
LME Index (London Metal Exchange LME Metals Index)

## גרף מדד LME INDEX



BDIY Index (BDI Baltic Exchange Dry Index)

## גרף מדד ההובלה הימית BDI



מקור: Bloomberg

לפרטים נוספים: צור קשר

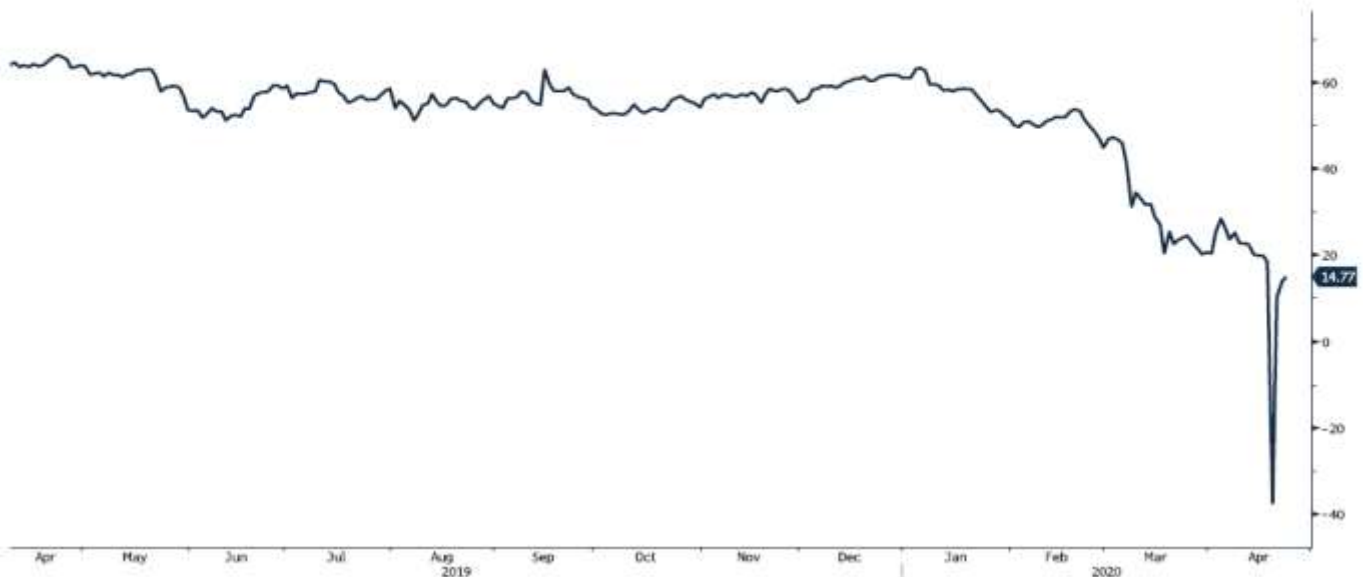
ILS Curncy (Israeli Shekel Spot)

גרף הדולר/שקל



CL1 Comdty (Generic 1st 'CL' Future)

גרף ה - LIGHT CRUDE



מקור: Bloomberg

לפרטים נוספים: [צור קשר](#)

אין לראות במידע המופיע בסקירה משום המלצה לביצוע פעולות ו/או ייעוץ השקעות ו/או שיווק השקעות ו/או ייעוץ מכל סוג שהוא. המידע המוצג הינו לידיעה בלבד ואינו מהווה תחליף לייעוץ המתחשב בנתונים ובצרכים המיוחדים של כל אדם. כל העושה במידע הנ"ל שימוש כלשהו - עושה זאת על דעתו בלבד ועל אחריותו הבלעדית. קבוצת פריקו ו/או חברות קשורות ו/או בעלי עניין, ו/או עובדים ו/או נושאי משרה בכל אחד מאלו, עשויים להיות בעלי עניין בניירות הערך והנכסים הפיננסיים המוזכרים באתר.

פרטים והסברים באשר לבחינת החשיפות השונות וכן באשר לאסטרטגיות הניתנות לביצוע על מנת לגדר חשיפות אלו ניתן לקבל בדסק אנליסטים בפריקו.

**בדבר פרטים נוספים באמור לעיל ניתן לפנות למשרדינו בטלפון : 03-6167070**  
**סקירות שוק ומידע נוסף בנושא מכשירים פיננסיים ניתן למצוא באתר פריקו / <https://www.prico.co.il/>**  
**אין במסמך זה משום הצעה ו/או ייעוץ ו/או המלצה כל שהיא לביצוע ו/או אי ביצוע עסקה כל שהיא למתעניינים, יש לפנות לדסק אנליסטים לקבלת מידע ופרטים נוספים**



**לגידור חשיפות וביצוע, צרו קשר 03-6167070**

*No currency is Foreign to us. Prico*

<p><b>שירותים פיננסיים</b></p> <ul style="list-style-type: none"> <li>- ניתוח חשיפות</li> <li>- הנדסה פיננסית</li> <li>- תכנון ובניית אסטרטגיות</li> <li>- ליווי שוטף</li> <li>- ייעוץ אישי</li> </ul>	<p><b>Financial Services</b></p> <ul style="list-style-type: none"> <li>- Financial exposure analysis</li> <li>- financial engineering</li> <li>- Planning and formulation of strategy</li> <li>- Ongoing performance monitoring</li> <li>- Personal consulting</li> </ul>
<p><b>חדר עסקאות</b></p> <ul style="list-style-type: none"> <li>- ביצוע עסקאות</li> <li>- מטבע חוץ, שקל חדש</li> <li>- שערי ריבית, מדדים</li> <li>- Commodities חומרי גלם</li> <li>- קרנות, ניירות ערך</li> </ul>	<p><b>Dealing Room</b></p> <ul style="list-style-type: none"> <li>- Transaction, execution, hedging strategy</li> <li>- Forex, ILS</li> <li>- Interest rates, indices, OTC</li> <li>- Raw materials, commodities</li> <li>- Funds, securities</li> </ul>
<p><b>מחקר ייעוץ ופיתוח</b></p> <ul style="list-style-type: none"> <li>- ניירות עמדה</li> <li>- עבודות חשיפה</li> <li>- תזרימית ומאזנית</li> <li>- ליווי פרויקטים</li> <li>- חוות דעת</li> <li>- סקירות מקר כלכליות</li> <li>- ניתוח טכני-גרפי</li> <li>- דיווח תקופתי, יומי</li> <li>- קשר ישיר</li> <li>- קו חם</li> </ul>	<p><b>R&amp;D, Analyst &amp; Advisory</b></p> <ul style="list-style-type: none"> <li>- Position papers</li> <li>- Cash flow and balance sheet exposure analysis</li> <li>- Ongoing project measurement</li> <li>- Global market overview</li> <li>- Macroeconomic reviews</li> <li>- Technical analysis</li> <li>- Periodic, daily reports</li> <li>- Direct connection</li> <li>- Hotline</li> </ul>
<p><b>ייעוץ נכסים והשקעות</b></p> <ul style="list-style-type: none"> <li>- ייעוץ השקעות בארץ ובח"ל</li> <li>- בקרת נכסים והשקעות</li> <li>- שירותים לבנקאות פרטית</li> </ul>	<p><b>Assets &amp; Investments Advisory</b></p> <ul style="list-style-type: none"> <li>- Portfolio Advisory in Israel &amp; abroad</li> <li>- Monitoring</li> <li>- private banking services</li> </ul>
<p><b>זירת מידע ומסחר אלקטרוני</b></p> <p><a href="http://www.currencygate.com">www.currencygate.com</a>  <a href="http://www.prico.com">www.prico.com</a></p>	<p><b>Online information and trading arenas</b></p> <p><a href="mailto:info@currencygate.com">info@currencygate.com</a>  <a href="mailto:Info@prico.com">Info@prico.com</a></p>

אין מטבע שהוא זר עבורנו. פריקו