



סקירת מחירי מתכות

עבור חברי איגוד תעשיות מתכת, חשמל ותשתית



PRICO
Since 1979

קבוצת פריקו - שירותים
פיננסיים לעסקים בינלאומיים



לפרטים נוספים: צור קשר

טבלת מחירים

שיעור שינוי מתחילת 2019	שיעור שינוי שנתי	שיעור שינוי חודשי	שיעור שינוי שבוע	ASK	BID	מחיר אחרון	
-4.52%	-14.44%	-0.42%	-1.65%	1764	1762.5	1762.5	alum prim
-13.83%	-21.36%	4.29%	2.53%	1350	1210	1215	alum alloy
-3.10%	-9.02%	2.61%	-0.70%	5777	5775	5780	copper
1.78%	0.64%	-0.53%	0.05%	2064	2063	2057	lead
60.71%	32.61%	9.71%	0.79%	17170	17155	17180	nickel
-15.28%	-12.81%	3.90%	-2.08%	16595	16485	16500	tin
-5.25%	-8.93%	1.72%	-2.37%	2297.5	2291.5	2296.75	zinc
-11.83%	-18.90%	-7.83%	-1.08%	413	411	412	lme steel rebar
-32.78%	-40.22%	15.01%	2.79%	37600	37000	36971.5	cobalt

- מחירים ל 3 חודשים בורסת LME
- המחירים במונחי דולר לטון

טבלת מלאים

שיעור שינוי מתחילת 2019	שיעור שינוי שנתי	שיעור שינוי חודשי	שיעור שינוי שבוע	מלאי אחרון במונחי טון	
-29.21%	-11.17%	-3.77%	-0.64%	899925	alum prim
-39.93%	-50.88%	-6.96%	-1.18%	6680	alum allow
111.95%	30.70%	-15.60%	-6.41%	280150	copper
-31.76%	-37.11%	-6.95%	-2.95%	73325	lead
-24.71%	-32.04%	4.07%	-4.41%	156108	nickel
198.62%	126.70%	-4.34%	-1.14%	6495	tin
-52.75%	-70.39%	-13.21%	-1.65%	61100	zinc
71.51%	23.47%	-16.43%	-2.83%	505.5	steel rebar
-3.36%	15.35%	-0.24%	0.00%	834	cobalt

שערי דלקים ומטבעות נבחרים

שיעור שינוי מתחילת 2019	שיעור שינוי שנתי	שיעור שינוי חודשי	שיעור שינוי שבוע	ASK	BID	מחיר אחרון	
16.34%	-23.55%	5.48%	-1.59%	62.62	62.6	62.59	brent crude
25.43%	-21.20%	5.15%	-1.98%	56.96	56.95	56.96	light crude
-6.75%	-2.47%	-0.49%	-1.05%	3.5024	3.4964	3.4994	usdils
-11.31%	-9.61%	-1.56%	-1.34%	3.8544	3.8431	3.8488	eurils

מקור: Bloomberg

[לפרטים נוספים: צור קשר](#)

המסחר בשווקים הגלובליים התנהל במהלך השבוע במגמה שלילית. המדדים המובילים באירופה ובארה"ב נסחרו תוך ירידות שערים אל מול רמות הסגירה של השבוע שעבר. נתוני מאקרו כלכליים אשר התפרסמו בארה"ב ובאירופה תרמו למגמה השלילית בשווקים הפיננסיים, כאשר נתונים אלו מעלים שאלות באשר לפוטנציאל קצב הצמיחה של כלכלת ארה"ב והחששות באשר לסיכונים מפני גלישה למיתון בכלכלה האירופית. מדד אימון הצרכנים בארה"ב ירד לרמת 125.1 נקודות הרמה הנמוכה בשלושת החודשים האחרונים. מחירי הבתים ב-20 הערים הגדולות בארה"ב עלו בחודש יולי בשיעור הנמוך מאז שנת 2012. נתונים אלה תרמו במהלך השבוע לירידות שערים, כאשר מדד Dow Jones ירד בתום יום המסחר ב-24.09 לרמת 26,807.77 נקודות ומדד DAX הגרמני ירד ב-24.09 לרמת 12,307.15 נקודות. ארה"ב וסין ממשיכות לשדר מוכנות לפתרון משבר הסכם הסחר, כאשר השיחות צפויות להתחדש ב-7 באוקטובר בווינגטון. לצד השיחות הצפויות בתחילת חודש אוקטובר עם סין, כבר ביום רביעי השבוע ייפגש הנשיא טראמפ עם ראש ממשלת יפן מר שינו אבה לגבי התנאים החדשים בהסכם הסחר בין המדינות. נשיא ארה"ב מר דונלד טראמפ מוסיף לפעול לשיפור תנאי הסחר והחוסן הכלכלי של המשק האמריקאי, כאשר התפתחות חיובית בנושאים האלה לצד סביבת ריביות נמוכה תומכות בחידוש המגמה החיובית בשווקים הפיננסיים.

בתחילת השבוע, באנגליה, המסחר מתנהל בצל ציפייה לפרסום ההחלטה של בית המשפט העליון באשר לחוקיות החלטת ראש ממשלת אנגליה מר בוריס ג'ונסון באשר להשהיית הפרלמנט הבריטי, במהלך המסחר נחלשה הליש"ט לעבר רמת 1.2450 דולר לליש"ט. בית המשפט העליון פירסם את החלטתו בה הודיע, כי החלטת מר ג'ונסון אינה חוקית. הדבר תרם להתחזקות המחודשת של ליש"ט לעבר רמת 1.2500 דולר לליש"ט, אולם אל מול השקל הליש"ט נחלשה ונסחרה סביב רמת 4.36 ₪ לליש"ט. החלטת בית המשפט העליון מאפשרת חזרה מיידית לפעילות של הפרלמנט האנגלי ומשאירה למחוקקים יותר זמן להתמודדות עם סוגיית הסכם הפרישה מהאיחוד האירופי BREXIT. ראוי לציין כי נותרה בעינה הערכה כי קיימת אפשרות גבוהה לכך שהנהגת האיחוד האירופי לא תתגמש עוד בתנאים כלפי פרישת אנגליה, דבר אשר צפוי לגרור לחולשה מחודשת של ליש"ט אל מול הדולר וחזרה מהירה אל עבר רמת 1.20 דולר לליש"ט ואף פחות.

בתחילת השבוע, מדד ה-LME רשם ירידה, כאשר בתום יום המסחר של 24.09 עמד המדד על רמה של 2,790.4 נקודות, ירידה של כ-1% לעומת רמתו בשבוע שעבר. חולשת שוק האנרגיה תרמה לרגיעה וירידות במחירים עם הירידה בעלויות האנרגיה הכרוכות בתהליך היצור.

COPPER - מחיר הנחושת ירד בתחילת השבוע, כאשר בתום יום המסחר של 24.09 עמד המחיר על 5,780 דולר לטון, ירידה של כ-0.3% לעומת השבוע שעבר. רמת המלאים יורדת זה השבוע הרביעי ברציפות, כאשר ב-24.09 עמדו המלאים על 280,150 טון.

ZINC - מחיר האבץ ירד מעט בתחילת השבוע, כאשר בתום יום המסחר של 24.09 עמד המחיר על 2,282 דולר לטון. רמת המלאים שבה לרדת השבוע לאחר עליה במהלך שבוע שעבר ועמדה ב-24.09 על 61,100 טון, ירידה של כ-3.0% לעומת הרמה של השבוע שעבר.

NICKEL - מחירי הניקל ירד בתחילת השבוע, כאשר בתום יום המסחר של 24.09 עמד המחיר על 17,180 דולר לטון, ירידה של כ-1.6% לעומת הרמות של השבוע שעבר. רמת המלאים עלתה בתחילת השבוע ועמדה ב-24.09, על 156,108 טון עליה בשיעור של כ-1.0% לעומת הרמה בשבוע שעבר.

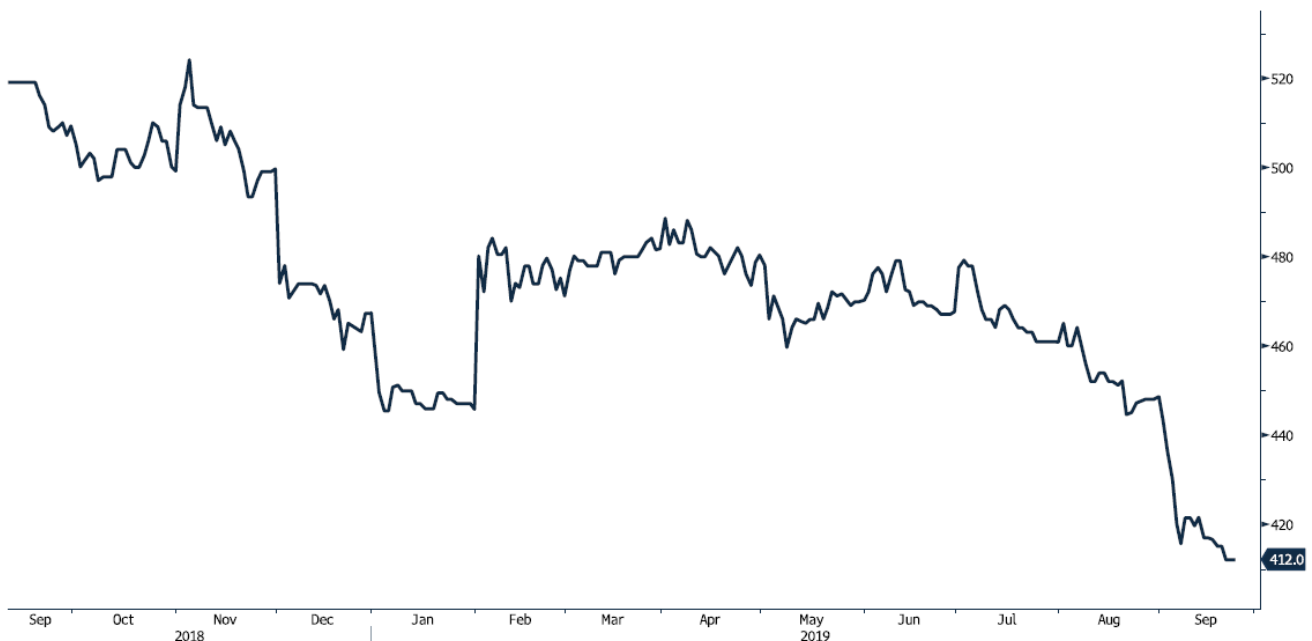
ALUMINIUM ALLOY - מחיר המתכת ירד מעט בתחילת השבוע, כאשר המחיר עמד בתום יום המסחר של 24.09, על רמת 1,215 דולר לטון. במבט תקופתי, נמצא כי בחצי הראשון של שנת 2019 התאפיין המסחר בעודף ההיצע של אלומיניום מצד היצרניות המובילות של המתכת, עודף ההיצע אשר נמדד במהלך החודשים ינואר –יולי 2019 הינו הגבוה ביותר בבחינה של העשור האחרון. ב- 24.09 רמת מלאי האלומיניום ב- LME עמדה על 6,680 טון, ללא שינוי לעומת הרמה של השבוע שעבר.

USDILS - במסחר המטבעי אל מול השקל, שער הדולר הוסיף להיסחר ברמות הנמוכות מתחילת השבוע כאשר נסחר מתחת לרמת ההתנגדות של 3.5200. בתחילת יום המסחר של 25.09 והדולר הוסיף להיחלש, כאשר פרץ את רמת 3.50 ונסחר מתחת לרמה הטכנית בתחום הטכני של 3.4750-3.5250 שקל לדולר.

ברכת שנה טובה שלוחה מצוות פריקו

גרף פלדה מסוג REBAR

JBP1 Comdty (Generic 1st 'JBP' Future)

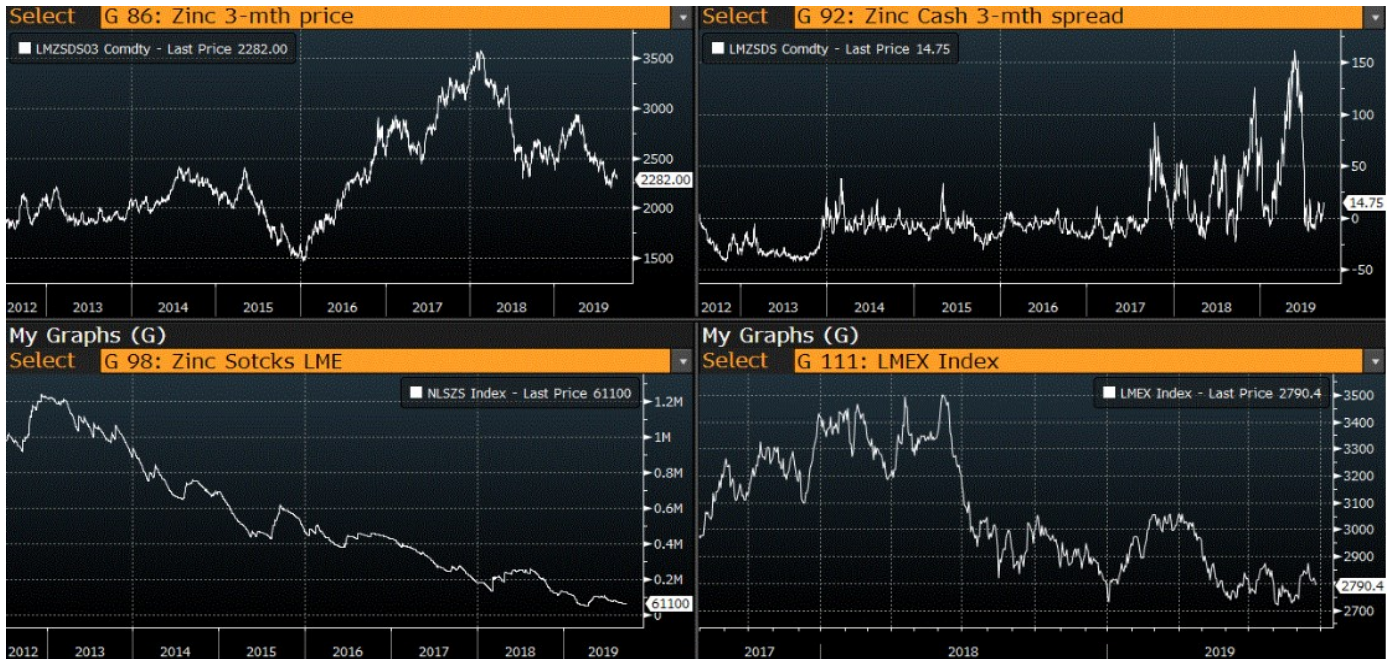


מקור: Bloomberg

[לפרטים נוספים: צור קשר](#)

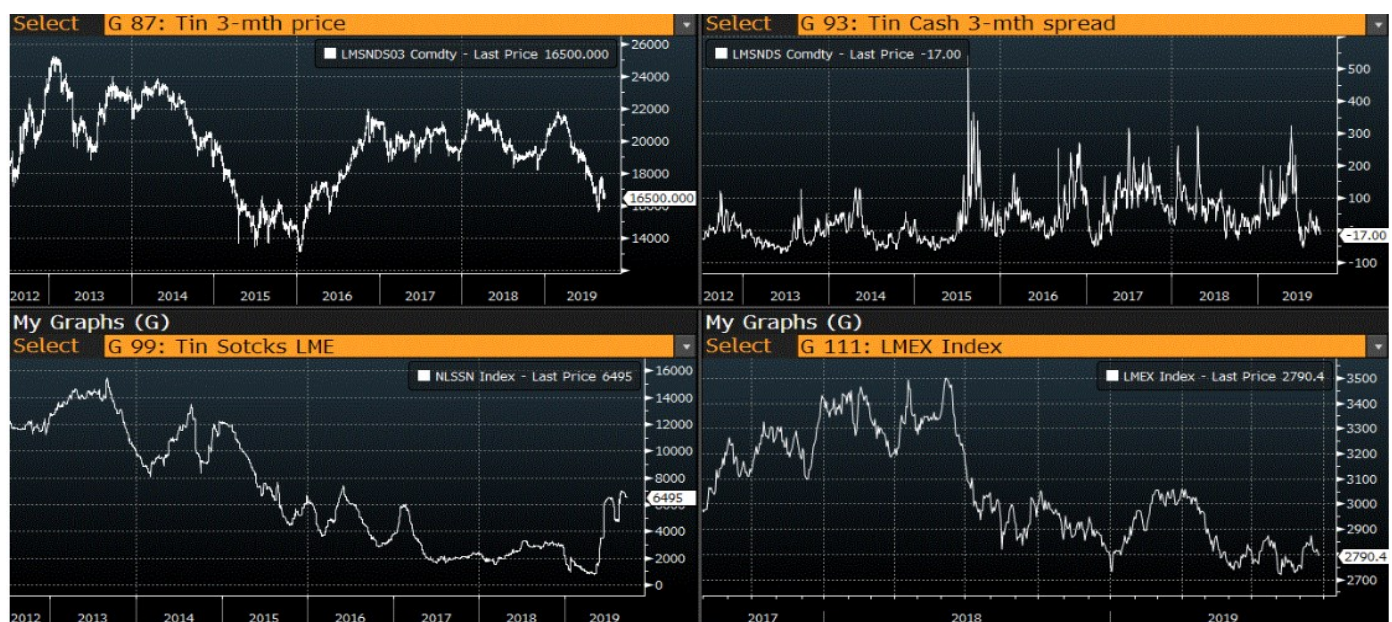
אבץ

מצורפים גרפים של אבץ ל 3 חודשים, גרף מדד ה- LME 3 חודשים, סטיות התקן הגלומות של המחיר, רמת מלאי המתכת והפרש בין מחיר לשלושה חודשים לבין מחיר מימוש.



בדיל

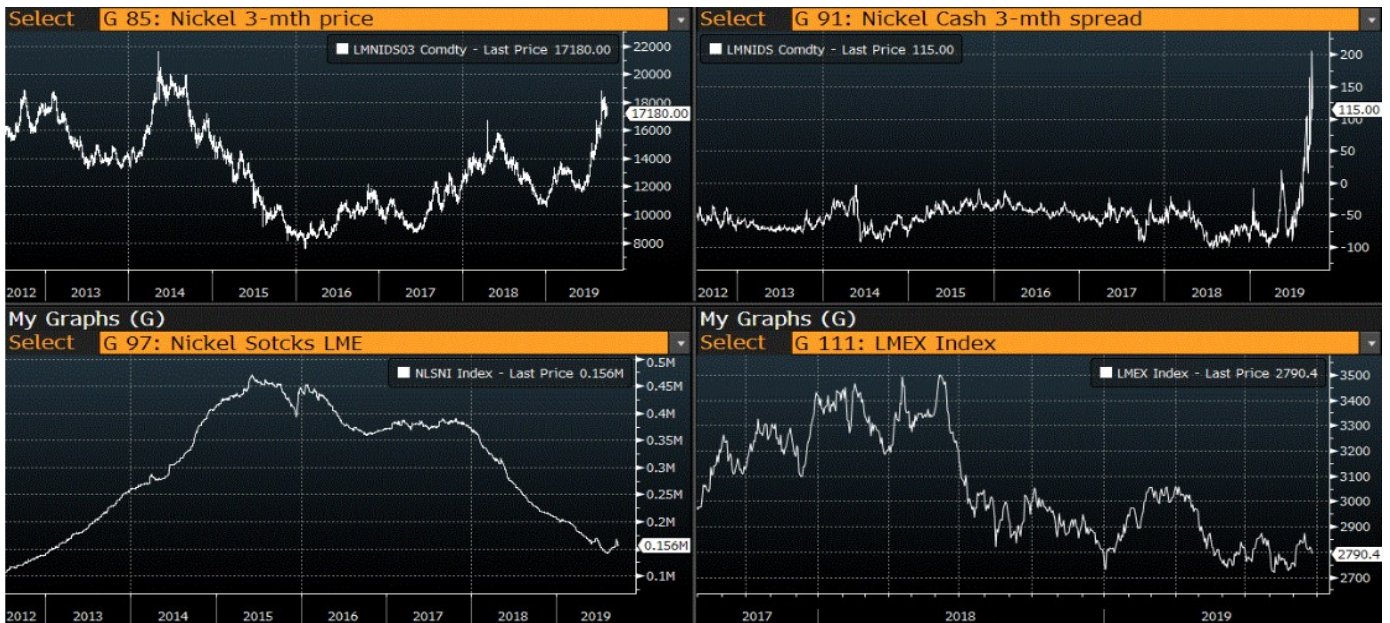
מצורפים גרפים של בדיל ל 3 חודשים, גרף מדד ה- LME 3 חודשים, סטיות התקן הגלומות של המחיר, רמת מלאי המתכת והפרש בין מחיר לשלושה חודשים לבין מחיר מימוש.



לפרטים נוספים: צור קשר

ניקל

מצורפים גרפים של ניקל ל 3 חודשים, גרף מדד ה- LME 3 חודשים, סטיות התקן הגלומות של המחיר, רמת מלאי המתכת והפרש בין מחיר לשלושה חודשים לבין מחיר מימוש.



עופרת

מצורפים גרפים של עופרת ל 3 חודשים, גרף מדד ה- LME 3 חודשים, סטיות התקן הגלומות של המחיר, רמת מלאי המתכת והפרש בין מחיר לשלושה חודשים לבין מחיר מימוש.



לפרטים נוספים: צור קשר

אלומיניום (PRIM)

מצורפים גרפים של אלומיניום (PRIM) ל 3 חודשים, גרף מדד ה- LME 3 חודשים, סטיות התקן הגלומות של המחיר, רמת מלאי המתכת והפרש בין מחיר לשלושה חודשים לבין מחיר מימוש.



אלומיניום (ALLOY)

מצורפים גרפים של אלומיניום (ALLOY) ל 3 חודשים, גרף מדד ה- LME 3 חודשים, סטיות התקן הגלומות של המחיר, רמת מלאי המתכת והפרש בין מחיר לשלושה חודשים לבין מחיר מימוש.



[לפרטים נוספים: צור קשר](#)

קובלט (Cobalt)

מצורפים גרפים של קובלט ל 3 חודשים, גרף מדד ה- LME 3 חודשים, סטיות התקן הגלומות של המחיר, רמת מלאי המתכת והפרש בין מחיר לשלושה חודשים לבין מחיר מימוש.



נחושת

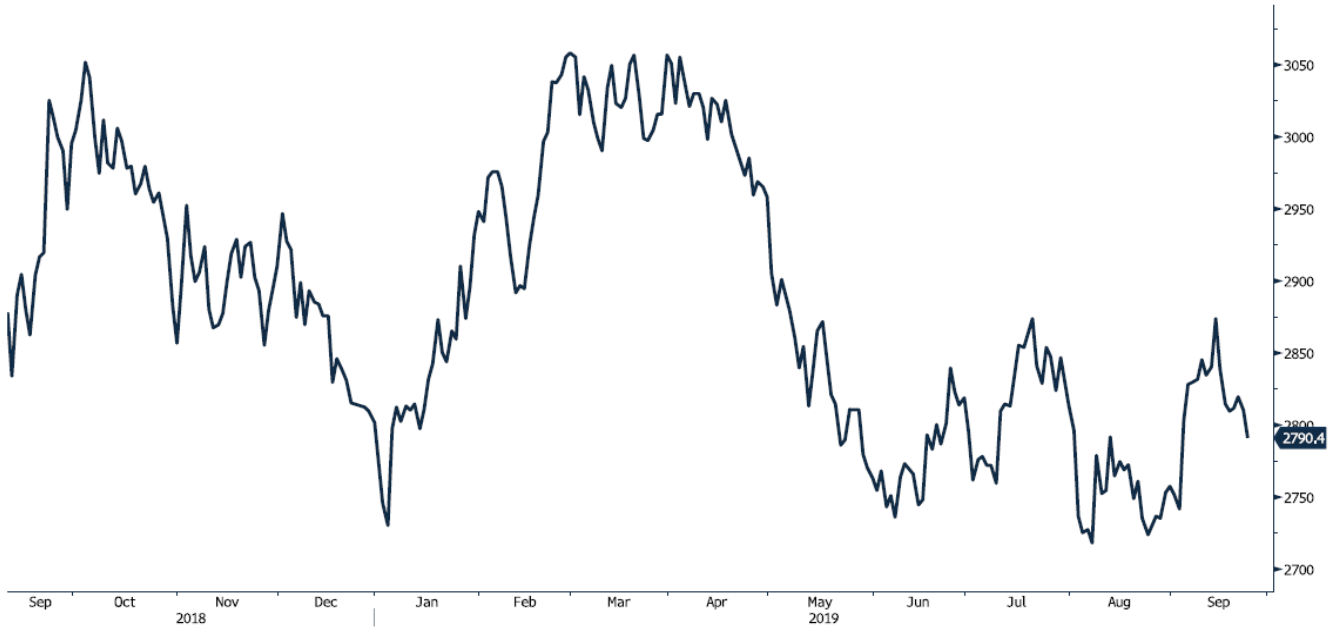
מצורפים גרפים של נחושת ל 3 חודשים, גרף מדד ה- LME 3 חודשים, סטיות התקן הגלומות של המחיר, רמת מלאי המתכת והפרש בין מחיר לשלושה חודשים לבין מחיר מימוש.



לפרטים נוספים: צור קשר

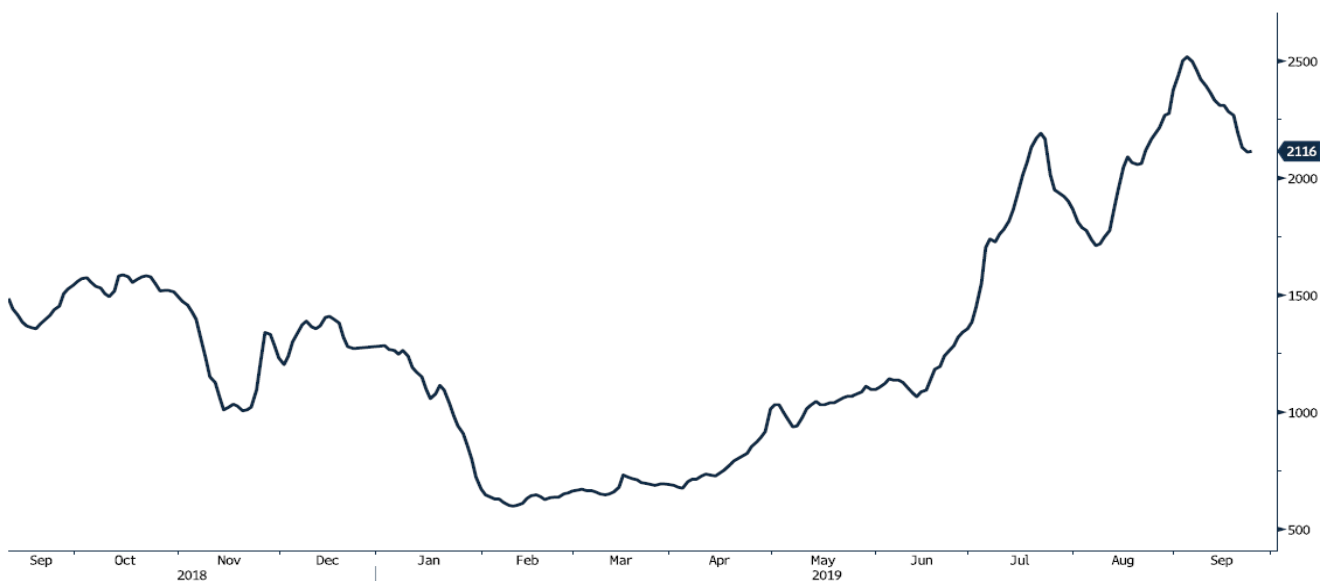
LME Index (London Metal Exchange LME Metals Index)

גרף מדד LME INDEX



BDIY Index (BDI Baltic Exchange Dry Index)

גרף מדד ההובלה הימית BDI



מקור: Bloomberg

WWW.PRICO.COM
E.Mail: info@prico.com

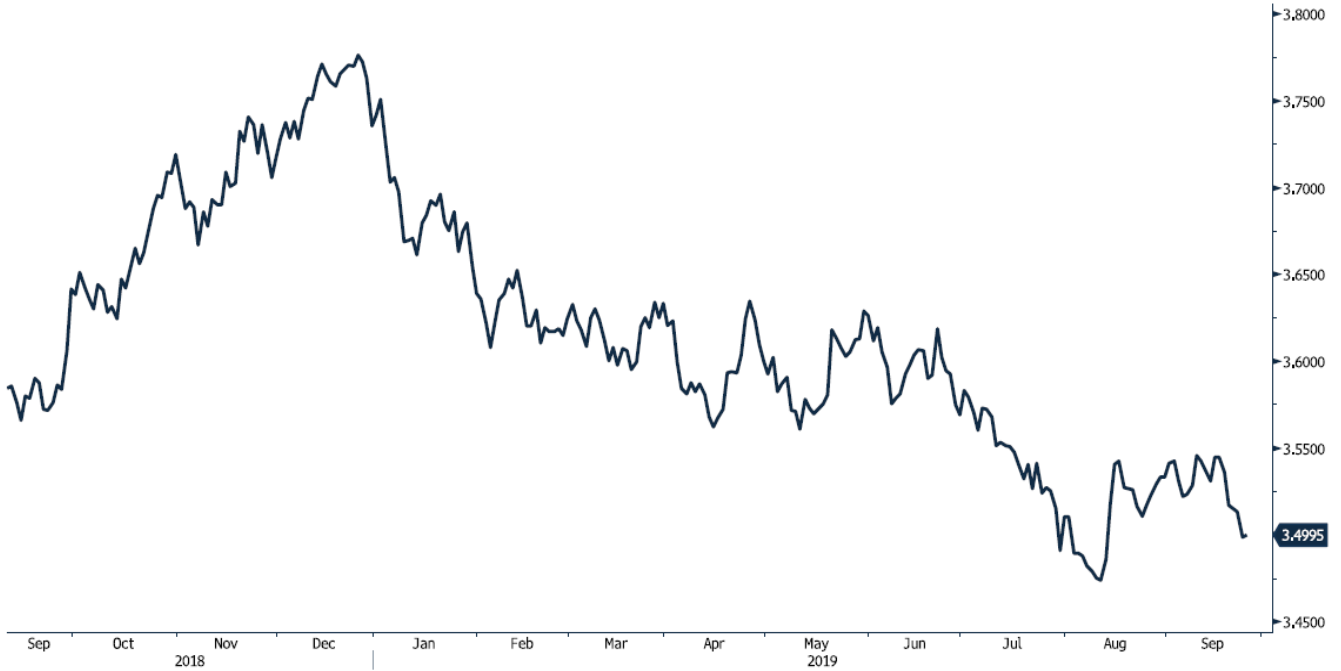
1 Ben Gurion St., B.S.R. Tower #2 | Bnei Brak 51201 Israel
P.O.Box 6400 Tel-Aviv 61063, Israel

לפרטים נוספים: צור קשר

Tel: 972-3-6167070
fax: 972-3-6167060

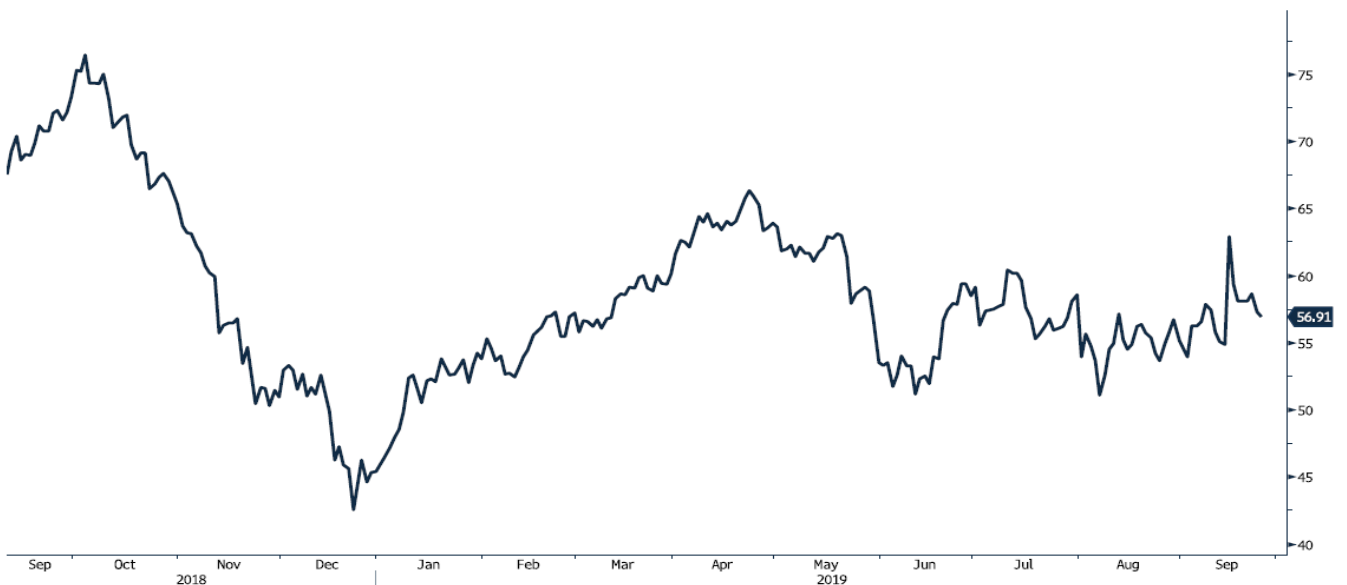
ILS Curncy (Israeli Shekel Spot)

גרף הדולר/שקל



CL1 Comdty (Generic 1st 'CL' Future)

גרף ה-LIGHT CRUDE



מקור: Bloomberg

לפרטים נוספים: צור קשר

אין לראות במידע המופיע בסקירה משום המלצה לביצוע פעולות ו/או ייעוץ השקעות ו/או שיווק השקעות ו/או ייעוץ מכל סוג שהוא. המידע המוצג הינו לידיעה בלבד ואינו מהווה תחליף לייעוץ המתחשב בנתונים ובצרכים המיוחדים של כל אדם. כל העושה במידע הנ"ל שימוש כלשהו - עושה זאת על דעתו בלבד ועל אחריותו הבלעדית. קבוצת פריקו ו/או חברות קשורות ו/או בעלי עניין, ו/או עובדים ו/או נושאי משרה בכל אחד מאלו, עשויים להיות בעלי עניין בניירות הערך והנכסים הפיננסיים המוזכרים באתר.

פרטים והסברים באשר לבחינת החשיפות השונות וכן באשר לאסטרטגיות הניתנות לביצוע על מנת לגדר חשיפות אלו ניתן לקבל בדסק אנליסטים בפריקו.

בדבר פרטים נוספים באמור לעיל ניתן לפנות למשרדינו בטלפון : 03-6167070
 סקירות שוק ומידע נוסף בנושא מכשירים פיננסיים ניתן למצוא באתר פריקו <https://www.prico.co.il/>
 אין במסמך זה משום הצעה ו/או ייעוץ ו/או המלצה כל שהיא לביצוע ו/או אי ביצוע עסקה כל שהיא למתעניינים, יש לפנות לדסק אנליסטים לקבלת מידע ופרטים נוספים



לגידור חשיפות וביצוע, צרו קשר 03-6167070

No currency is Foreign to us. Prico

<p>שירותים פיננסיים</p> <ul style="list-style-type: none"> - ניתוח חשיפות - הנדסה פיננסית - תכנון ובניית אסטרטגיות - ליווי שוטף - ייעוץ אישי 	<p>Financial Services</p> <ul style="list-style-type: none"> - Financial exposure analysis - financial engineering - Planning and formulation of strategy - Ongoing performance monitoring - Personal consulting
<p>חדר עסקאות</p> <ul style="list-style-type: none"> - ביצוע עסקאות - מטבע חוץ, שקל חדש - שערי ריבית, מדדים - Commodities חומרי גלם - קרנות, ניירות ערך 	<p>Dealing Room</p> <ul style="list-style-type: none"> - Transaction, execution, hedging strategy - Forex, ILS - Interest rates, indices, OTC - Raw materials, commodities - Funds, securities
<p>מחקר ייעוץ ופיתוח</p> <ul style="list-style-type: none"> - ניירות עמדה - עבודות חשיפה - תזרימית ומאזנית - ליווי פרויקטים - חוות דעת - סקירות מקר כלכליות - ניתוח טכני-גרפי - דיווח תקופתי, יומי - קשר ישיר - קו חם 	<p>R&D, Analyst & Advisory</p> <ul style="list-style-type: none"> - Position papers - Cash flow and balance sheet exposure analysis - Ongoing project measurement - Global market overview - Macroeconomic reviews - Technical analysis - Periodic, daily reports - Direct connection - Hotline
<p>ייעוץ נכסים והשקעות</p> <ul style="list-style-type: none"> - ייעוץ השקעות בארץ ובח"ל - בקרת נכסים והשקעות - שירותים לבנקאות פרטית 	<p>Assets & Investments Advisory</p> <ul style="list-style-type: none"> - Portfolio Advisory in Israel & abroad - Monitoring - private banking services
<p>זירת מידע ומסחר אלקטרוני</p> <p>www.currencygate.com www.prico.com</p>	<p>Online information and trading arenas</p> <p>info@currencygate.com Info@prico.com</p>

אין מטבע שהוא זר עבורנו. פריקו