



# סקירת מחירי מתכות

עבור חברי איגוד תעשיות מתכת, חשמל ותשתית



**PRICO**  
Since 1979



התאחדות  
התעשיינים  
בישראל

קבוצת פריקו - שירותים פיננסיים  
לעסקים בינלאומיים

לפרטים נוספים: [צור קשר](#)

### טבלת מחירים

שיעור שנוי מתחילת 2020	שיעור שנוי שנתי	שיעור שנוי חודשי	שיעור שנוי שבועי	ASK	BID	מחיר אחרון	
1.85%	6.62%	3.60%	-0.46%	1848.5	1847	1843.5	alum prim
19.85%	29.55%	8.84%	3.23%	1600	1400	1600	alum allow
13.24%	19.96%	4.48%	4.10%	6998	6996	6991.5	copper
-6.05%	-18.11%	-4.13%	0.84%	1801	1799	1810.5	lead
13.27%	-1.33%	9.25%	3.55%	15920	15895	15886	nickel
9.14%	11.74%	3.56%	2.43%	18726	18715	18745	tin
13.78%	4.97%	4.40%	6.34%	2274	2271	2559.25	zinc
1.49%	10.74%	-0.88%	0.34%	451	446	448.5	lme steel rebar
2.11%	-7.08%	-2.91%	-0.06%	33000	28600	32981.75	cobalt

- מחירים ל 3 חודשים בורסת LME
- המחירים במונחי דולר לטון

### טבלת מלאים

שיעור שנוי מתחילת 2020	שיעור שנוי שנתי	שיעור שנוי חודשי	שיעור שנוי שבועי	מלאי אחרון במונחי טון	
0.68%	52.38%	-0.93%	5.17%	1485125	alum prim
-25.32%	5.47%	-1.70%	0.00%	5780	alum allow
24.67%	-32.27%	131.62%	6.90%	181650	copper
94.27%	87.28%	-4.96%	-1.75%	128850	lead
57.52%	169.42%	0.37%	0.09%	237366	nickel
-26.44%	-21.94%	-6.77%	-1.41%	5230	tin
329.04%	264.32%	0.21%	0.81%	219775	zinc
139.99%	52.98%	-7.63%	-2.48%	742.9	steelhome China rebar
-34.16%	-36.57%	0.00%	0.00%	451	cobalt
13.54%	12.69%	-1.60%	-0.20%	488107	

### שערי דלקים ומטבעות נבחרים

שיעור שנוי מתחילת 2020	שיעור שנוי שנתי	שיעור שנוי חודשי	שיעור שנוי שבועי	ASK	BID	מחיר אחרון	
-36.76%	-30.08%	0.05%	-3.29%	41.74	41.73	41.74	brent crude
-34.49%	-26.14%	1.01%	-2.34%	40.01	39.99	40	light crude
2.31%	4.44%	1.62%	0.45%	3.3781	3.3763	3.3772	usdils
-3.39%	-1.82%	0.44%	-0.94%	4.00462	4.00264	4.0036	eurils

החזרה המדורגת לפעילות מאותת מחד על מגמה חיובית ומאיךך על החשש כי חיפזון עשוי חלילה לגרור לסגר מחודש נוסף. נתוני התחלואה באירופה מדאיגים ומלמדים שיש חובה לשמר מדיניות הגבלות ובידוד חברתי. לבידוד חברתי, מחיר כבד ואפשר ובאמצעות המעבר לסגר ממוקד ניתן יהא לצמצם את ממדי הנזק. התרחבות התחלואה באירופה ובארה"ב והכניסה לחורף שילוב בעייתי המחייב תשומת לב מרובה לאור החשש מהחמרה במדיניות והשפעת הצעדים על הפעילות הכלכלית.

נתוני מקרו כלכלה מעורבים כאשר ארה"ב ממשיכה ל"אכזב" לטובה ולהדהים את הכלכלנים בקצב ההתאוששות מלמדים כי יש לתת משקל גבוה למהירות התגובה ולא רק להיקפה. הממשל בארה"ב מפעיל מדיניות תמיכה אגרסיבית במישור המוניטרי והפיסקלי לצד יצירת וודאות באשר לתנאים העסקיים [ריבית אפסית עד 2023 וכן] מהלכים התורמים לאימון המשקיעים כפי שבא לידי ביטוי במדדים המתפרסמים. היקף האבטלה בארה"ב נמוך מהציפיות תביעות חדשות לדמי אבטלה (787 א') יורדות ביחס לציפיות (860 א') ולנתוני השבוע הקודם (842 א') תביעות חוזרות אף הן ירדו ביחס לציפיות (8.37 מ' לעומת צפי של 9.5 מ') מכירות הבתים נוסקות מ 5.98 מ בחודש אוגוסט לכדי 6.5 מ' בתים בחודש ספטמבר שלל נתונים חיובים כאשר עיקר תשומת הלב מופנית לחבילת הסיוע הנוספת הצפויה בהיקף של כ 2 טריליון דולר!. נעקוב אחר נתוני מדד מכירת מוצרים ברי קיימא ביום ג' הקרוב לצד מדד מחירי הבתים ומדד אימון הצרכנים. ביום ד' יפורסם המאזן המסחרי וביום חמישי נתוני התוצר המקומי הגולמי, שלל נתונים הצפויים ללמד על המגמה השלטת בארה"ב.

**באירופה** – התרחבות התחלואה והחשש מגל שני בצירוף אפקט החורף ממתנים ביקושים ומעלים חשש באשר להתפתחות התחלואה. בצל החשש לאפקט הקורונה על הכלכלה מתפרסמים נתונים הנמוכים מהצפוי [להוציא גרמניה הממשיכה להפגין חוסן במגזר היצרני] חולשה במדד מצב העסקים ובאימון הצרכנים ממתנים עודפי ביקוש, כאשר הערכה לטווח הבינוני, כי לאור הצעדים לעידוד הפעילות הכלכלית הרי שאירופה הינה הבאה בתור להתאוששות לאחר הגל החיובי הפוקד את הכלכלה בארה"ב.

הסכם סחר אנגליה יפן צפוי לתרום כ 90 מיליארד דולר בסחר בין המדינות כאשר 99% מהמוצרים ייהנו מפטור ממש, הסכם זה נחתם בצל המתיחות באשר להסכם הסחר אנגליה – האיחוד האירופי החייב להיחתם עד ל 31.12.2020. שלל נתונים מעורבים באשר לכלכלה הבריטית מטלטל את שער הליש"ט חולשת מדד ההזמנות החדשות לצד סמנים ללחצי מחירים אשר תרמו לעליה קלה בתשואת האג"ח שהונפק בשבוע האחרון (0.842% לעומת 0.784% - באג"ח ל 30 שנה) המכירות הקמעונאיות עלו ב 1.5% לעומת עליה של 0.9% באוגוסט וציפיה לעליה של 0.4% בלבד בספטמבר.

**ישראל** - המגמה החיובית בשוק המניות בארה"ב תרמה להיצע מט"ח וייסוף השקל בזירה המקומית. עד כה נבלמת התחזקות הדולר במכירות ערות בתחום 3.3880 – 3.3960 **בשלב הנוכחי לפריצת רמת ה 3.3880 עשויה להיות משמעות בקרב הסוחרים הדיגיטליים שכן המהלך יעודד ביקוש לדולר ותנועה לעבר רמת 3.42 ויותר**. כל זמן שהדולר נסחר מתחת לרצת ה 3.3880 הדולר ממשיך בתנועתו כצפוי בדרך לעבר רמת השפל הקודמת שבקרבת 3.36 שו לדולר. אין שינוי בהערכתנו לפיה, השוק המקומי חשוף לעודף היצע מט"ח הגורר לייסוף, כאשר חולשת שוק המניות בארה"ב עשויה לעודד עודפי ביקוש לדולר בשוק המקומי, כפי שפרטנו בהרחבה <https://cutt.ly/2qnsyJ7>.

שחיקת שער הדולר פוגעת ביצוא, מנוע צמיחה מרכזי, הדבר תומך במעורבות בנק ישראל והאוצר במקרה של תנועה לעבר רמות קיצון בדגש על רמת ה 3.35. מהלך הצפוי במטרה לבלום פגיעה בתנאי הסחר של היצוא הישראלי.

**להערכתנו** כפי שפרטנו לאחרונה, בארה"ב, הקרבה לבחירות [3/11] והמצב בו טרם אושרה תוכנית הסיוע בהיקף של כ 2 טריליון דולר, תומכים במשנה זהירות, כמו גם מורידים את רף הרגישות לתנודות בשוקי המניות בארה"ב. במבט ישראלי על השקל גובר **פוטנציאל התנודתיות עשוי לתמוך בפיחות השקל**. בשלב הנוכחי פעילות ערה של יצואנים תומכת בבלימת הפיחות כאשר היצואנים מוכרים מט"ח בשלב הנוכחי בעיקר במסגרת הפעילות התזרימית השוטפת.

**תנודות השערים תומכות בבחינת אסטרטגיות יעילות לגידור התחייבויות ותמורות ברמה התזרימית, המאזנית והכלכלית בטווחים השונים.**

**לפרטים נוספים: צור קשר**

### שוק המתכות

נתונים בדבר ירידה תפוקת יצור הפלדה באנגליה לצד עודפי נזילות בשווקים והתאוששות מרשימה של שוק הנדל"ן תורמים ללחצי מחירים ובולמים חולשה בשוק המתכות בכלל והפלדה בפרט. כפי שפירטנו רבות לאחרונה, בשווקים מצפים להתרחבות בביקושים בעקבות היקף הנזילות וצעדי מדינות לעידוד הפעילות הכלכלית. הנזילות הגבוהה מלמדת על פוטנציאל גידול חד בביקושים, מצב הקרין על רמות המחירים. סמני תחלואה מתרחבים מצננים מעט את האווירה ותרמו לתיקון במחירים-שערים. כל אלו תומכים בציפייה לגידול בביקושים ולעידוד הצמיחה הגלובלית התומכים בהתרחבות הביקושים ופוטנציאל לעליות מחירים.

**COPPER** - מחיר הנחוש עלה במהלך השבוע, כאשר בתום יום המסחר של ה- 21.10 עמד המחיר על רמת 6,992 דולר לטון, עליה בשיעור של כ-3.7% לעומת הרמות בשבוע שעבר. רמת המלאים ירדה במהלך השבוע, כאשר ב- 21.10 עמדו המלאים על 181,650 טון, ירידה בשיעור של כ- 1.7% לעומת הרמות בשבוע שעבר.

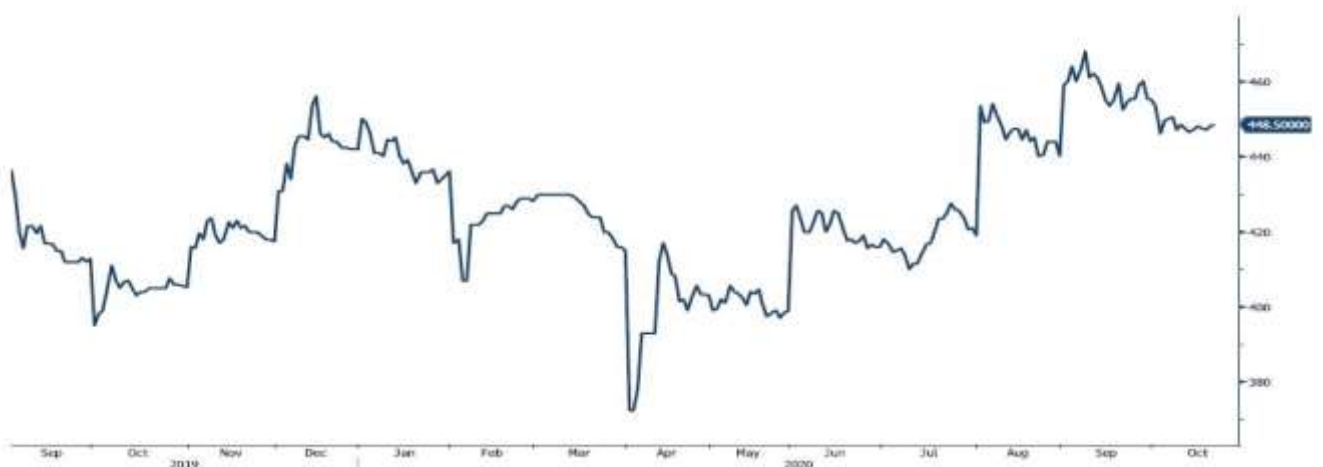
**ZINC** - מחיר האבץ עלה במהלך השבוע, כאשר בתום יום המסחר של ה- 21.10 עמד המחיר על 2,568.5 דולר לטון, עליה בשיעור של כ- 5.4% לעומת הרמות בשבוע שעבר. רמת המלאים נותרה ללא שינוי במהלך השבוע, כאשר מלאי האבץ עמדו ב- 21.10 על רמת 219,775 טון, בדומה לרמות בשבוע שעבר.

**NICKEL** - מחיר הניקל עלה במהלך שבוע המסחר, כאשר בתום יום המסחר של ה- 21.10 עמד המחיר על 15,886 דולר לטון, עליה בשיעור של כ- 1.5% לעומת הרמות של השבוע שעבר. רמת המלאים נותרה כמעט ללא שינוי במהלך השבוע, כאשר ב- 21.10 עמדו המלאים על 237,366 טון, קרוב לרמות הסגירה של שבוע שעבר.

**ALUMINIUM PRIM** - מחיר האלומיניום ירד במהלך השבוע, כאשר המחיר עמד בתום יום המסחר של ה- 21.10 על רמת 1,843.5 דולר לטון, ירידה בשיעור של כ- 1.5% לעומת הרמה בשבוע שעבר. רמת מלאי האלומיניום עלתה במהלך השבוע ועמדה ב- 21.10 על רמת 1,485,125 טון, עליה בשיעור של 5.6% לעומת הרמות בשבוע שעבר.

### גרף פלדה מסוג REBAR

JBP1 Comdty (Generic 1st JBP Future)



מקור: Bloomberg

[לפרטים נוספים: צור קשר](#)



### אבץ

מצורפים גרפים של אבץ ל-3 חודשים, גרף מדד ה-LME 3 חודשים, סטיות התקן הגלומות של המחיר, רמת מלאי המתכת והפרש בין מחיר לשלושה חודשים לבין מחיר מימוש.



### בדיל

מצורפים גרפים של בדיל ל-3 חודשים, גרף מדד ה-LME 3 חודשים, סטיות התקן הגלומות של המחיר, רמת מלאי המתכת והפרש בין מחיר לשלושה חודשים לבין מחיר מימוש.



מקור: Bloomberg

WWW.PRICO.COM  
E-Mail: info@prico.com

1 Ben Gurion St., B.S.R. Tower #2 | Bnei Brak 51201 Israel  
P.O.Box 6400 Tel-Aviv 61063, Israel

לפרטים נוספים: צור קשר

Tel: 972-3-6167070  
fax: 972-3-6167060

### ניקל

מצורפים גרפים של ניקל ל3 חודשים, גרף מדד ה- LME 3 חודשים, סטיות התקן הגלומות של המחיר, רמת מלאי המתכת והפרש בין מחיר לשלושה חודשים לבין מחיר מימוש.



### עופרת

מצורפים גרפים של עופרת ל3 חודשים, גרף מדד ה- LME 3 חודשים, סטיות התקן הגלומות של המחיר, רמת מלאי המתכת והפרש בין מחיר לשלושה חודשים לבין מחיר מימוש.



מקור: Bloomberg

[לפרטים נוספים: צורקש](#)



### אלומיניום (PRIM)

מצורפים גרפים של אלומיניום (PRIM) ל-3 חודשים, גרף מדד ה-LME 3 חודשים, סטיות התקן הגלומות של המחיר, רמת מלאי המתכת והפרש בין מחיר לשלושה חודשים לבין מחיר מימוש.



### אלומיניום (ALLOY)

מצורפים גרפים של אלומיניום (ALLOY) ל-3 חודשים, גרף מדד ה-LME 3 חודשים, סטיות התקן הגלומות של המחיר, רמת מלאי המתכת והפרש בין מחיר לשלושה חודשים לבין מחיר מימוש.



מקור: Bloomberg

[לפרטים נוספים: צור קשר](#)

### קובלט (Cobalt)

מצורפים גרפים של קובלט ל-3 חודשים, גרף מדד ה- LME 3 חודשים, סטיות התקן הגלומות של המחיר, רמת מלאי המתכת והפרש בין מחיר לשלושה חודשים לבין מחיר מימוש.



### נחושת

מצורפים גרפים של נחושת ל-3 חודשים, גרף מדד ה- LME 3 חודשים, סטיות התקן הגלומות של המחיר, רמת מלאי המתכת והפרש בין מחיר לשלושה חודשים לבין מחיר מימוש.



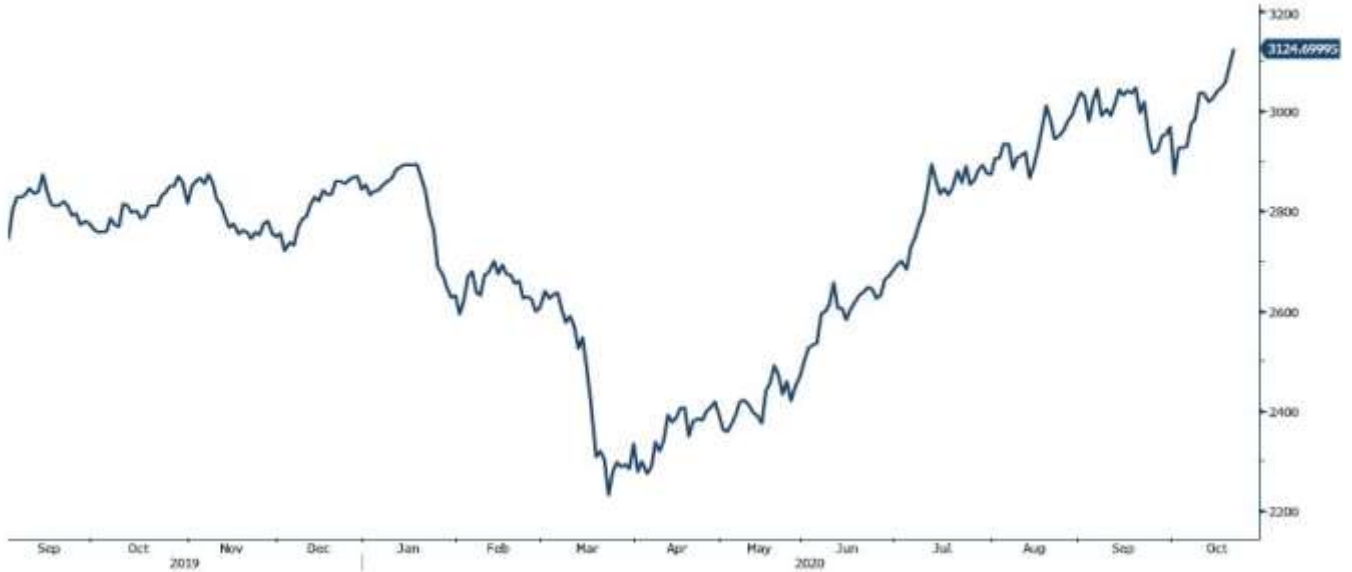
מקור: Bloomberg

[לפרטים נוספים: צור קשר](#)



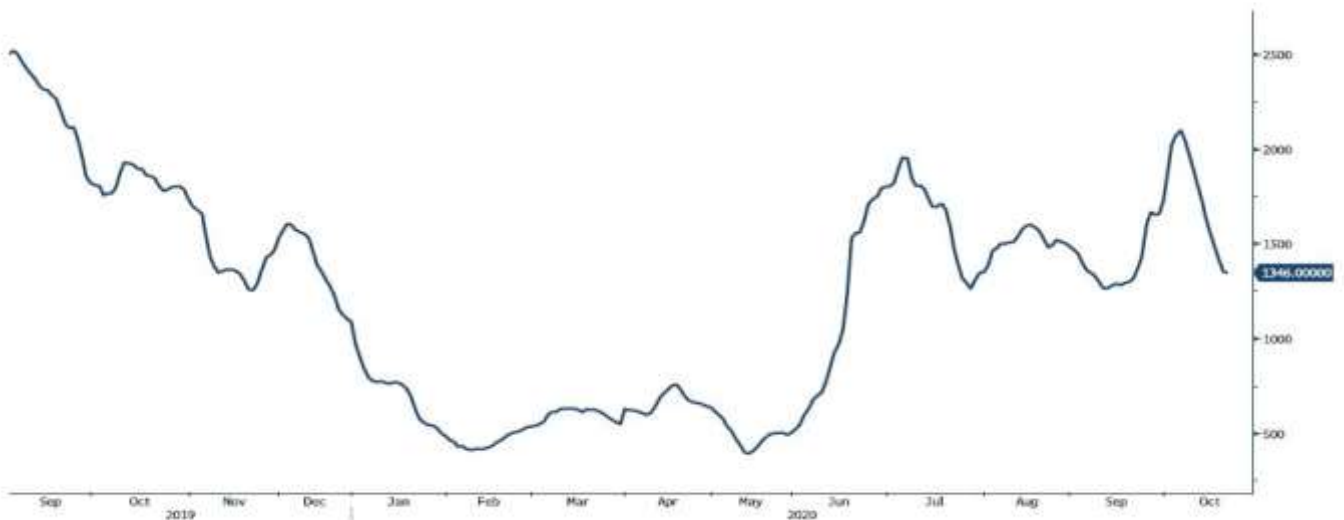
## גרף מדד LME INDEX

LME Index (London Metal Exchange LME Metals Index)



## גרף מדד ההובלה הימית BDI

BDIY Index (BDI Baltic Exchange Dry Index)



מקור: Bloomberg

לפרטים נוספים: [צור קשר](#)

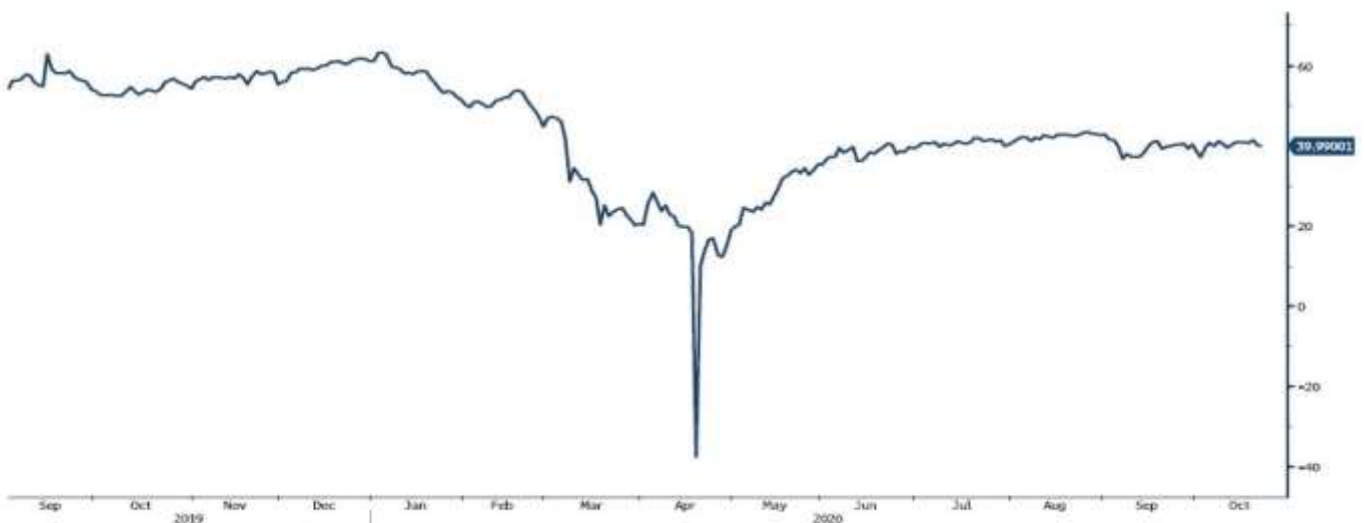
ILS Cumcy (Israeli Shekel Spot)

## גרף הדולר/שקל



CL1 Comdty (Generic 1st 'CL' Future)

## גרף ה - LIGHT CRUDE



מקור: Bloomberg

לפרטים נוספים: צור קשר

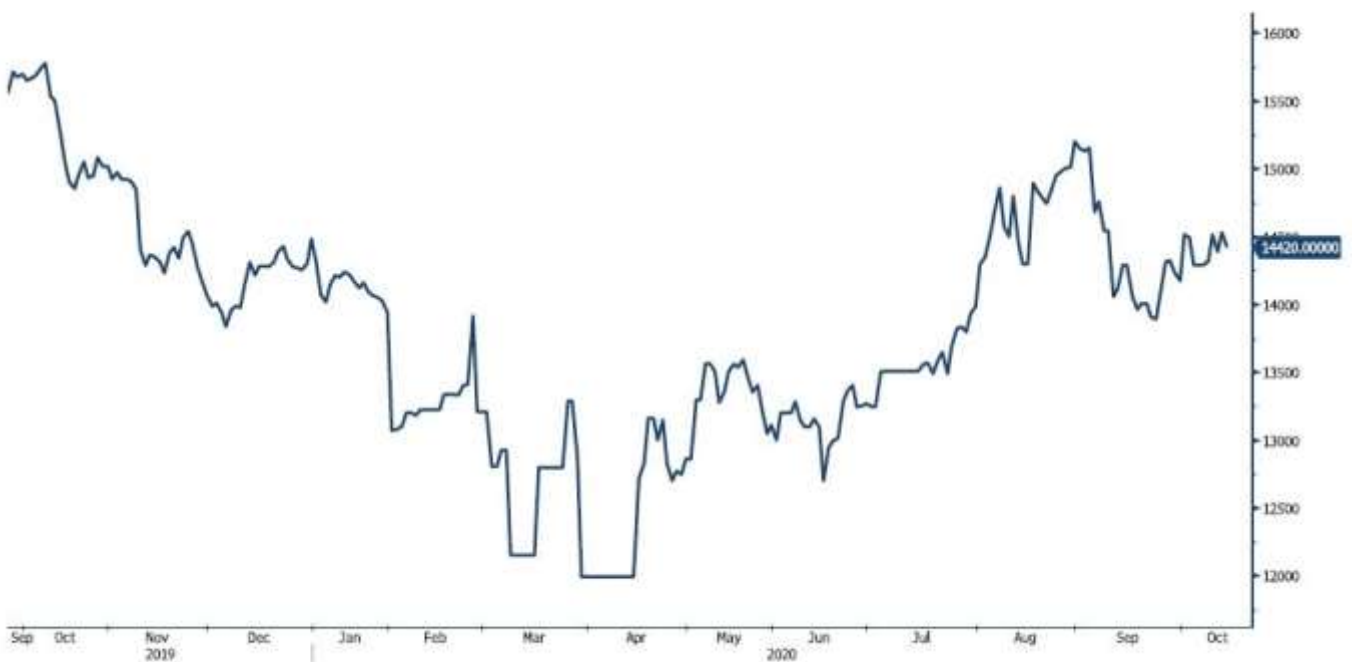
WWW.PRICO.COM  
E.Mail: info@prico.com

1 Ben Gurion St., B.S.R. Tower #2 | Bnei Brak 51201 Israel  
P.O.Box 6400 Tel-Aviv 61063, Israel

Tel: 972-3-6167070  
fax: 972-3-6167060

## גרף ה - נירוסטה

ZST1 Comdty (Generic 1st 'ZST' future)



מקור: Bloomberg

WWW.PRICO.COM  
E.Mail: info@prico.com

1 Ben Gurion St., B.S.R. Tower #2 | Bnei Brak 51201 Israel  
P.O.Box 6400 Tel-Aviv 61063, Israel

לפרטים נוספים: צור קשר

Tel: 972-3-6167070  
fax: 972-3-6167060



אין לראות במידע המופיע בסקירה משום המלצה לביצוע פעולות ו/או ייעוץ השקעות ו/או שיווק השקעות ו/או ייעוץ מכל סוג שהוא. המידע המוצג הינו לידיעה בלבד ואינו מהווה תחליף לייעוץ המתחשב בנתונים ובצרכים המיוחדים של כל אדם. כל העושה במידע הנ"ל שימוש כלשהו - עושה זאת על דעתו בלבד ועל אחריותו הבלעדית. קבוצת פריקו ו/או חברות קשורות ו/או בעלי עניין, ו/או עובדים ו/או נושאי משרה בכל אחד מאלו, עשויים להיות בעלי עניין בניירות הערך והנכסים הפיננסיים המוזכרים באתר.

פרטים והסברים באשר לבחינת החשיפות השונות וכן באשר לאסטרטגיות הניתנות לביצוע על מנת לגדר חשיפות אלו ניתן לקבל בדסק אנליסטים בפריקו.

**בדבר פרטים נוספים באמור לעיל ניתן לפנות למשרדינו בטלפון : 03-6167070**  
**סקירות שוק ומידע נוסף בנושא מכשירים פיננסיים ניתן למצוא באתר פריקו / <https://www.prico.co.il/>**  
**אין במסמך זה משום הצעה ו/או ייעוץ ו/או המלצה כל שהיא לביצוע ו/או אי ביצוע עסקה כל שהיא למתעניינים, יש לפנות לדסק אנליסטים לקבלת מידע ופרטים נוספים**



**גלידור חשיפות וביצוע, צרו קשר 03-6167070**

*No currency is Foreign to us. Prico*

<p><b>שירותים פיננסיים</b></p> <ul style="list-style-type: none"> <li>- ניתוח חשיפות</li> <li>- הנדסה פיננסית</li> <li>- תכנון ובניית אסטרטגיות</li> <li>- ליווי שוטף</li> <li>- ייעוץ אישי</li> </ul>	<p><b>Financial Services</b></p> <ul style="list-style-type: none"> <li>- Financial exposure analysis</li> <li>- financial engineering</li> <li>- Planning and formulation of strategy</li> <li>- Ongoing performance monitoring</li> <li>- Personal consulting</li> </ul>
<p><b>חדר עסקאות</b></p> <ul style="list-style-type: none"> <li>- ביצוע עסקאות</li> <li>- מטבע חוץ, שקל חדש</li> <li>- שערי ריבית, מדדים</li> <li>- Commodities חומרי גלם</li> <li>- קרנות, ניירות ערך</li> </ul>	<p><b>Dealing Room</b></p> <ul style="list-style-type: none"> <li>- Transaction, execution, hedging strategy</li> <li>- Forex, ILS</li> <li>- Interest rates, indices, OTC</li> <li>- Raw materials, commodities</li> <li>- Funds, securities</li> </ul>
<p><b>מחקר ייעוץ ופיתוח</b></p> <ul style="list-style-type: none"> <li>- ניירות עמדה</li> <li>- עבודות חשיפה</li> <li>- תזרימית ומאזנית</li> <li>- ליווי פרויקטים</li> <li>- חוות דעת</li> <li>- סקירות מקר כלכליות</li> <li>- ניתוח טכני-גרפי</li> <li>- דיווח תקופתי, יומי</li> <li>- קשר ישיר</li> <li>- קו חם</li> </ul>	<p><b>R&amp;D, Analyst &amp; Advisory</b></p> <ul style="list-style-type: none"> <li>- Position papers</li> <li>- Cash flow and balance sheet exposure analysis</li> <li>- Ongoing project measurement</li> <li>- Global market overview</li> <li>- Macroeconomic reviews</li> <li>- Technical analysis</li> <li>- Periodic, daily reports</li> <li>- Direct connection</li> <li>- Hotline</li> </ul>
<p><b>ייעוץ נכסים והשקעות</b></p> <ul style="list-style-type: none"> <li>- ייעוץ השקעות בארץ ובח"ל</li> <li>- בקרת נכסים והשקעות</li> <li>- שירותים לבנקאות פרטית</li> </ul>	<p><b>Assets &amp; Investments Advisory</b></p> <ul style="list-style-type: none"> <li>- Portfolio Advisory in Israel &amp; abroad</li> <li>- Monitoring</li> <li>- private banking services</li> </ul>
<p><b>זירת מידע ומסחר אלקטרוני</b></p> <p><a href="http://www.currencygate.com">www.currencygate.com</a>  <a href="http://www.prico.com">www.prico.com</a></p>	<p><b>Online information and trading arenas</b></p> <p><a href="mailto:info@currencygate.com">info@currencygate.com</a>  <a href="mailto:Info@prico.com">Info@prico.com</a></p>

**אין מטבע שהוא זר עבורנו. פריקו**