



סקירת מחירי מתכות

עבור חברי איגוד תעשיות מתכת, חשמל ותשתית



PRICO
Since 1979

קבוצת פריקו - שירותים
פיננסיים לעסקים בינלאומיים



לפרטים נוספים: [צור קשר](#)

טבלת מחירים

שיעור שינוי מתחילת 2019	שיעור שינוי שנתי	שיעור שינוי חודשי	שיעור שינוי שבוע	ASK	BID	מחיר אחרון	
-5.53%	-15.18%	-3.06%	2.29%	1744	1743.5	1744	alum prim
-15.25%	-21.64%	4.37%	0.84%	1350	1190	1195	alum alloy
-4.71%	-9.66%	-2.25%	0.11%	5690	5687.5	5684	copper
5.39%	10.02%	1.67%	1.43%	2141.5	2136.5	2130	lead
62.39%	33.44%	-3.82%	-0.71%	17355	17325	17360	nickel
-15.56%	-13.40%	-4.94%	-0.63%	16450	16320	16445	tin
-3.96%	-9.80%	0.58%	-1.21%	2335	2341	2328	zinc
-13.33%	-18.67%	-3.91%	1.76%	408	398.5	405	lme steel rebar
-36.85%	-44.19%	-0.77%	-2.07%	37800	34250	34734	cobalt

- מחירים ל 3 חודשים בורסת LME
- המחירים במונחי דולר לטון

טבלת מלאים

שיעור שינוי מתחילת 2019	שיעור שינוי שנתי	שיעור שינוי חודשי	שיעור שינוי שבוע	מלאי אחרון במונחי טון	
-24.00%	1.06%	5.01%	0.39%	966125	alum prim
-43.88%	-55.56%	-10.34%	-3.70%	6240	alum allow
114.20%	59.19%	-8.77%	11.43%	283125	copper
-35.74%	-40.65%	-9.77%	-0.43%	69050	lead
-47.61%	-51.95%	-30.08%	-26.45%	108624	nickel
206.21%	108.45%	-4.58%	-1.62%	6660	tin
-51.29%	-68.21%	-2.82%	-5.05%	63000	zinc
70.75%	21.67%	-13.40%	5.09%	503.24	steel rebar
-8.57%	6.48%	-5.40%	-5.40%	789	cobalt

שערי דלקים ומטבעות נבחרים

שיעור שינוי מתחילת 2019	שיעור שינוי שנתי	שיעור שינוי חודשי	שיעור שינוי שבוע	ASK	BID	מחיר אחרון	
8.31%	-29.87%	-6.59%	0.97%	58.27	58.26	58.27	brent crude
15.61%	-28.25%	-8.54%	0.10%	52.5	52.49	52.5	light crude
-6.78%	-3.72%	-1.34%	0.17%	3.499	3.4975	3.4983	usdils
-11.24%	-8.61%	-1.64%	0.55%	3.8526	3.8491	3.8509	eurils

מקור: Bloomberg

[לפרטים נוספים: צור קשר](#)

המסחר בשווקים הגלובליים במהלך השבוע הוסיף להתנהל בצל החששות באשר לסיכונים מפני גלישה מעבר להאטה אף לכדי מיתון בכלכלה הגלובלית וחידוש השיחות על הסכם הסחר בין ארה"ב לסין ב- 10.10 בווינגטון הבירה. כל זאת לצד המשך הלחץ של הנשיא מר דונלד טראמפ על ראשי הבנק המרכזי (FED) להאיץ את קצב הורדות הריבית. מדד ה-Dow Jones ירד בתום יום המסחר של ה- 10.09 לרמת 26,346.01 נקודות ירידה בשיעור של כ- 1% לעומת רמת הסגירה של השבוע שעבר, מדד ה-DAX הגרמני עלה מעט לעומת רמת הסגירה של שבוע שעבר, כאשר בתום יום המסחר ב-09.10 עמד על רמת 12,094.26 נקודות, מדד ה-FTSE 100 האנגלי נסחר אף הוא קרוב לרמות הסגירה של השבוע שעבר ובתום יום המסחר ב-09.10 עמד על רמת 7,166.5 נקודות. חוסר התקדמות בשיחות על הסכם הסחר בין ארה"ב לסין, כאשר על פרק הסכם באשר לשינוי המדיניות הסינית בכל הקשור לשליטה על שער המטבע הסיני המופעלת על ידי הממשל בבייג'ין, (ארה"ב דורשת נתנאי להתקדמות בשיחות את קביעת התנאים וההגבלה על התערבות הממשל בקביעת שער המטבע, המשמש ככלי לקידום ושיפור תנאי הסחר באמצעות פיחות היואן אל מול מטבעות הסחר ובראשם הדולר האמריקאי). פרסום נתוני מאקרו חלשים התומכים בהערכות וביצייה בשווקים כי הבנק המרכזי של ארה"ב (FED) יאלץ לנקוט צעדים נוספים ולהפחית את ריבית הדולר אף שזו יוצרת מצב חריג של ריבית שלילית דבר שאינו במסגרת ארגז הכלים של הבנק המרכזי [האינפלציה כ- 2% בעוד הריבית בטווחים של 10-2 שנים שוכנת מתחת ליעד האינפלציה] צעד הצפוי להגביר את הנזילות בשווקים הפיננסים ולעודד פעילות כלכלית בתקופה של "מלחמת סחר" והאטה בפעילות הכלכלית הגלובלית. רצף נתונים חלשים תורם לעליה נוספת בציפיות להפחתה בשער ריבית הדולר ב-0.25% כבר במפגש הקרוב של ועדת השוק הפתוח (FOMC) שע"י הבנק המרכזי של ארה"ב ה- FED המתוכננת ל-29-30 באוקטובר, ההסתברות להפחתה בריבית גדלה מ-75% מהנשאלים בשבוע שעבר לרמת 82.2% מהנשאלים ב-10.10, צופים כעת כהורדת הריבית מחוייבת כבר בטווח המיידי. תשואות האג"ח הדולרי בארה"ב לשנתיים הוסיפו להיסחר במהלך השבוע סביב רמת השפל של 1.48% ותשואות האג"ח הדולרי בארה"ב ל-10 שנים הוסיפו לרדת אף הן במהלך השבוע ועמדו על רמת 1.43% בתום יום המסחר של 09.10.

במהלך המסחר השבוע הליש"ט הוסיפה להיסחר ברמות השערים הנמוכות של סוף השבוע שעבר, כאשר בתום יום המסחר ב-9.10 נסגר המסחר בליש"ט ברמת 1.2198 דולר לליש"ט. למרות מאמצי גיוס התמיכה בקרב "הגרעין הקשה" בפרלמנט הבריטי, אשר התנגד עד כה להסכם, ראש ממשלת אנגליה, מר בוריס ג'ונסון לא הצליח לקבל את אישור ההסכם עם האיחוד האירופי, דבר אשר תרם להיחלשות הליש"ט לרמות הנוכחיות. מר ג'ונסון, איתן בדעתו לפרוש מהאיחוד האירופי בתאריך המיועד של 31.10 גם ללא הסכם חרף כל הסכנות הטמונות למשק האנגלי במהלך חד צדדי שכזה. נכון ל-10.10.2019 שלושה שבועות לפני מועד הפרישה, עולה ההסתברות כי במידה ובזמן הנותר עד התאריך המיועד ההסכם המבוקש ע"י האנגלים לא יזכה לקבל את אישור מוסדות האיחוד בבריסל, הרי שהממשל האנגלי יבקש דחיה נוספת להגשת הסכם BREXIT למועד של ה-31.01.20 זאת במטרה לאפשר סיכוי נוסף להגעה להסכם עם מוסדות האיחוד האירופי. אי הוודאות באשר לסיכוי להשגת ההסכם אל מול האיחוד האירופי, ממשיכה לתרום לשלל תחזיות בתחום ציפיות רחב באשר לתגובת שער החליפין, הציפיות כי המטבע הבריטי עשוי לנוע בטווח שבין 1.10 דולר לליש"ט לכדי - 1.45 דולר לליש"ט.

במהלך השבוע, מדד ה-LME לרשם עליה קלה, כאשר בתום יום המסחר של ה-09.10 עמד המדד על רמה של 2,769.1 נקודות, עליה של כ- 0.3% לעומת רמתו בשבוע שעבר.

COPPER - מחיר הנחושת עלה השבוע, כאשר בתום יום המסחר של ה- 09.10 עמד המחיר על 5,684 דולר לטון, עליה של כ- 0.7% לעומת השבוע שעבר. רמת המלאים ירדה במהלך השבוע, כאשר ב-09.10 עמדו המלאים על 283,125 טון.

ZINC - מחיר האבץ נותר כמעט ללא שינוי במהלך השבוע, כאשר בתום יום המסחר של ה- 09.10 עמד המחיר על 2,291 דולר לטון. רמת המלאים הוסיפה לרדת גם השבוע ועמדה ב-09.10 על 63,000 טון, ירידה של כ- 3.2% לעומת הרמה של השבוע שעבר.

NICKEL - מחירי הניקל ירדו במהלך השבוע, כאשר בתום יום המסחר של ה- 09.10 עמד המחיר על 17,360 דולר לטון, ירידה של כ-2.5% לעומת הרמות של השבוע שעבר. רמת המלאים הוסיפה לרדת גם השבוע ועמדה ב-09.10 על 108,624 טון, צניחה בשיעור חד של כ- 18.5% לעומת הרמה בשבוע שעבר, הרמה הנמוכה מאז 2012. הערכות בשוק המתכות כי הרכישה הגדולה על ידי יצרן הפלדה המוביל מסין "Tsingshan Holdings Group Co. תרמה לירידה הדרמטית ברמת המלאים במהלך השבוע.

ALUMINIUM ALLOY – מחיר המתכת עלה במהלך השבוע, כאשר המחיר עמד בתום יום המסחר של ה- 09.10 על רמת 1,195 דולר לטון. ב- 09.10 רמת מלאי האלומיניום ב- LME עמדה על 6,240 טון, ירידה בשיעור של כ- 2.2% לעומת הרמה של השבוע שעבר.

USDILS - במסחר המטבעי דולר אל מול השקל, שער הדולר הוסיף להיסחר במהלך השבוע ברמות הנמוכות כאשר נסחר מתחת לרמת התמיכה של 3.5250 ₪ לדולר, רמה אשר הפכה לשמש כרמת התנגדות. במהלך יום המסחר של ה- 10.10 נסחר שער הדולר אף מעט מתחת לרמת 3.50 שקל לדולר. הדולר ממשיך להסחר בתחום הטכני של 3.5250 - 3.4750 שקל לדולר. יציאת רבים לחופשת החגים מצמצמת את היקפי הפעילות ומורידה את רף הרגישות. עם סיום הצעי היצואנים לתשלומי שכר ומיסים, החלשות בפעילות מצד גורמים זרים במסגרת כניסת האג"ח השקלי לאינדקס הבינלאומי (World Government Bond Index) WGBI המסחר מגיב לפעילות המקומית הדלילה.

JBP1 Comdty (Generic 1st 'JBP' Future)

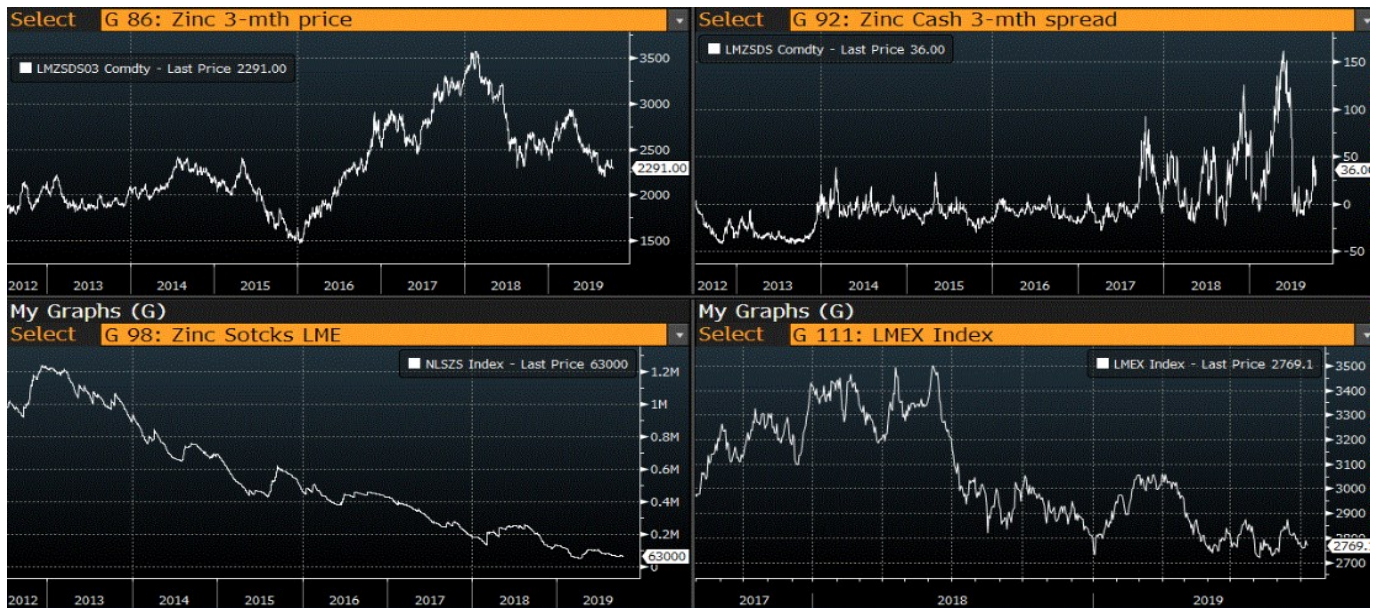
גרף פלדה מסוג REBAR



לפרטים נוספים: צור קשר

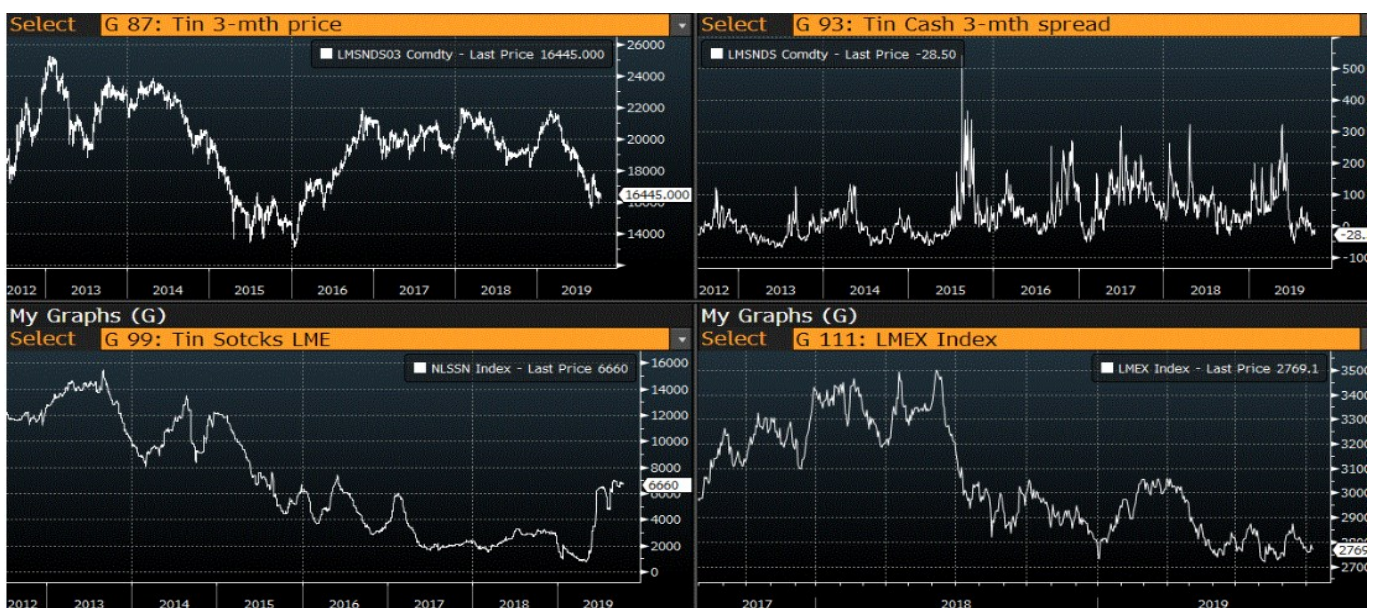
אבץ

מצורפים גרפים של אבץ ל 3 חודשים, גרף מדד ה- LME 3 חודשים, סטיות התקן הגלומות של המחיר, רמת מלאי המתכת והפרש בין מחיר לשלושה חודשים לבין מחיר מימוש.



בדיל

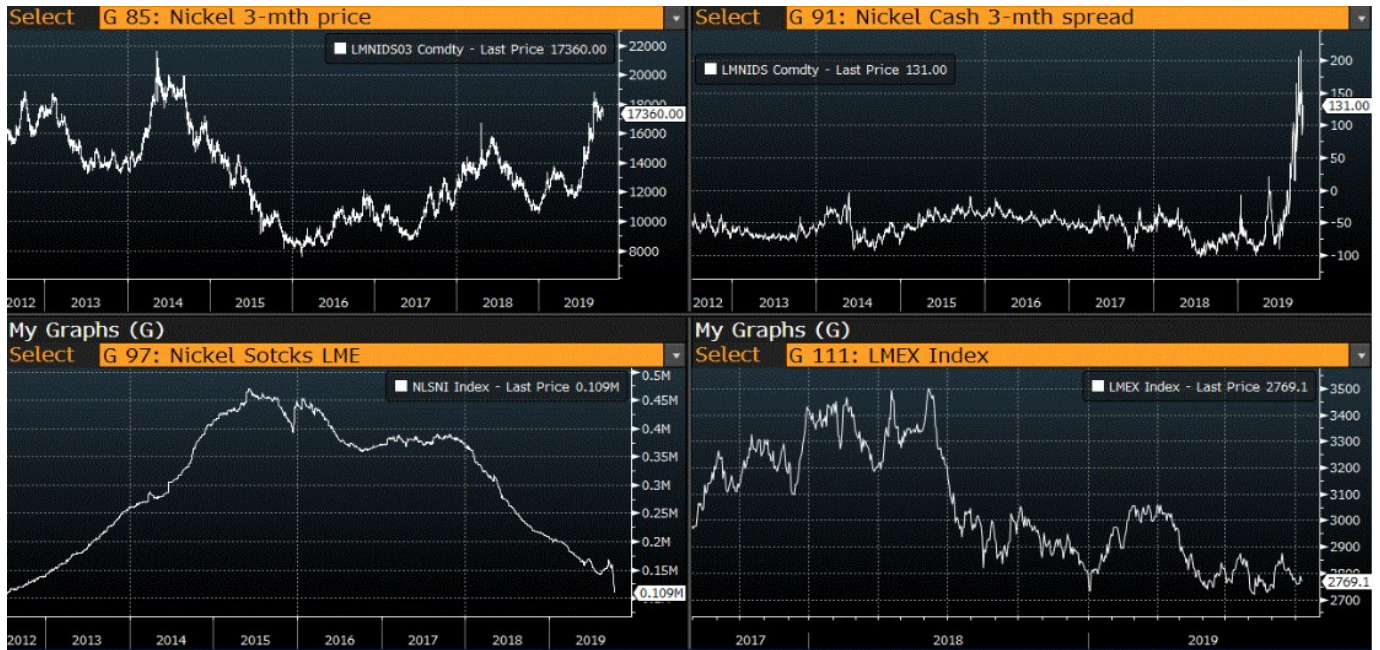
מצורפים גרפים של בדיל ל 3 חודשים, גרף מדד ה- LME 3 חודשים, סטיות התקן הגלומות של המחיר, רמת מלאי המתכת והפרש בין מחיר לשלושה חודשים לבין מחיר מימוש.



לפרטים נוספים: צור קשר

ניקל

מצורפים גרפים של ניקל ל 3 חודשים, גרף מדד ה- LME 3 חודשים, סטיות התקן הגלומות של המחיר, רמת מלאי המתכת והפרש בין מחיר לשלושה חודשים לבין מחיר מימוש.



עופרת

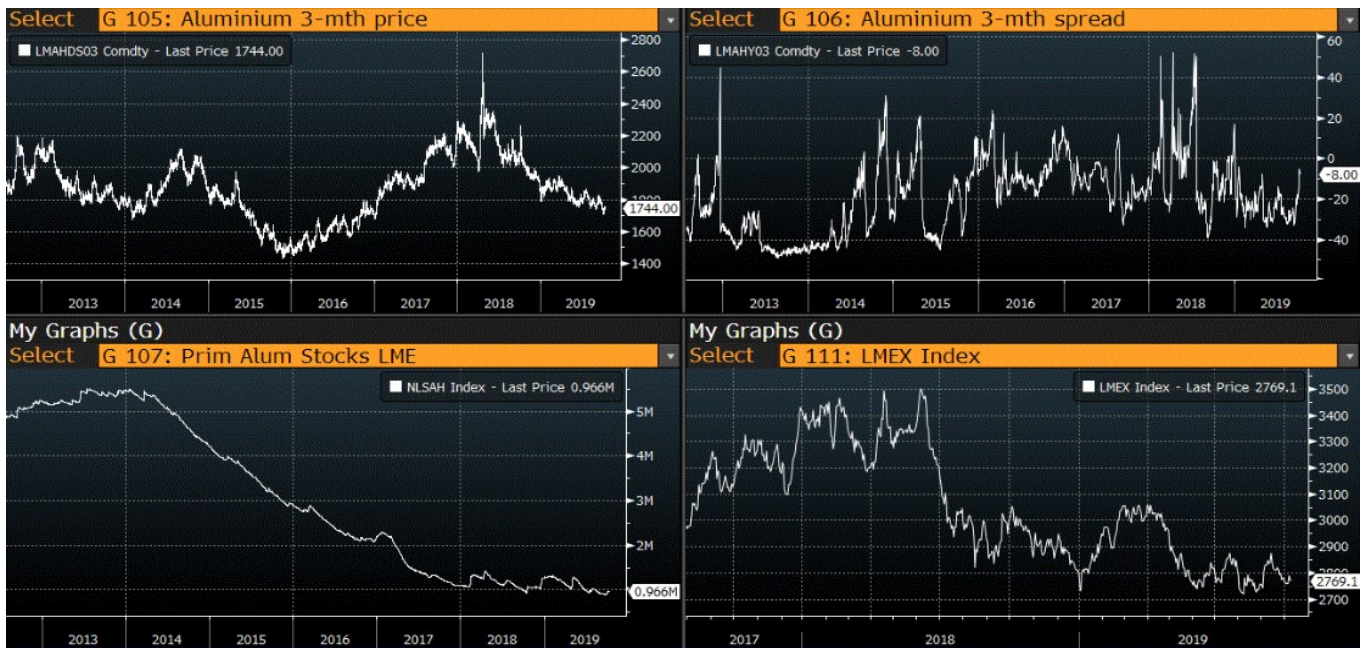
מצורפים גרפים של עופרת ל 3 חודשים, גרף מדד ה- LME 3 חודשים, סטיות התקן הגלומות של המחיר, רמת מלאי המתכת והפרש בין מחיר לשלושה חודשים לבין מחיר מימוש.



לפרטים נוספים: צורקשר

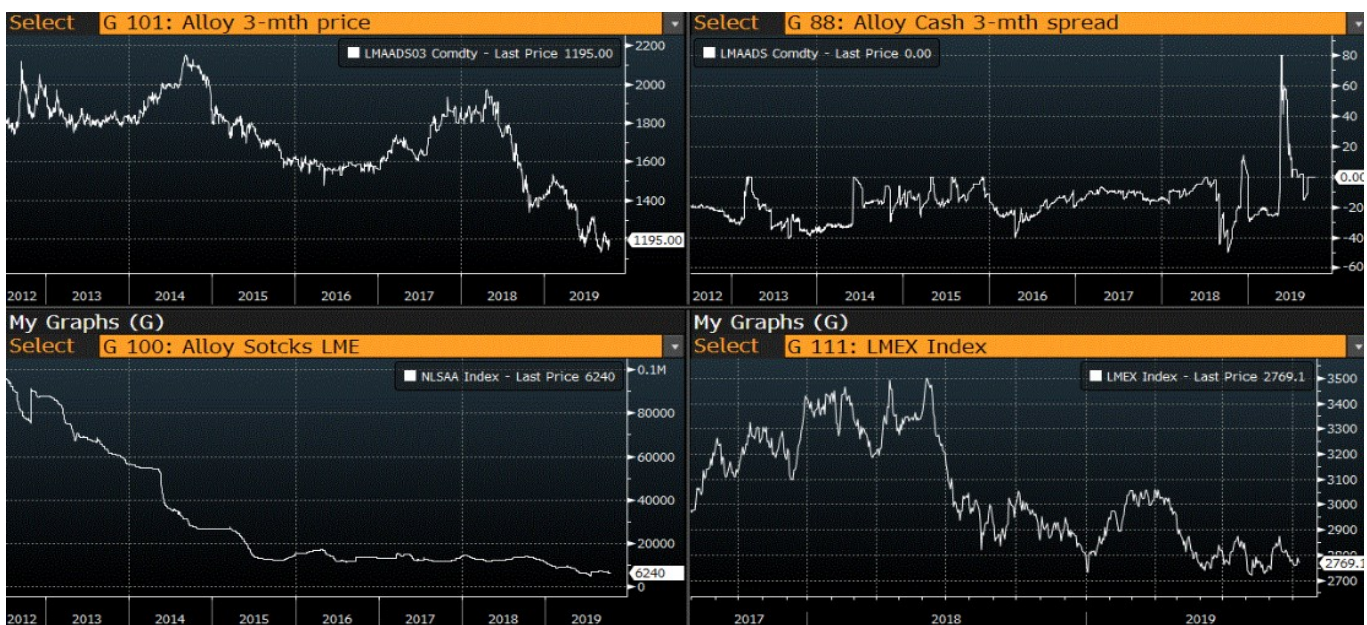
אלומיניום (PRIM)

מצורפים גרפים של אלומיניום (PRIM) ל 3 חודשים, גרף מדד ה- LME 3 חודשים, סטיות התקן הגלומות של המחיר, רמת מלאי המתכת והפרש בין מחיר לשלושה חודשים לבין מחיר מימוש.



אלומיניום (ALLOY)

מצורפים גרפים של אלומיניום (ALLOY) ל 3 חודשים, גרף מדד ה- LME 3 חודשים, סטיות התקן הגלומות של המחיר, רמת מלאי המתכת והפרש בין מחיר לשלושה חודשים לבין מחיר מימוש.



[לפרטים נוספים: צור קשר](#)

קובלט (Cobalt)

מצורפים גרפים של קובלט ל 3 חודשים, גרף מדד ה- LME 3 חודשים, סטיות התקן הגלומות של המחיר, רמת מלאי המתכת והפרש בין מחיר לשלושה חודשים לבין מחיר מימוש.



נחושת

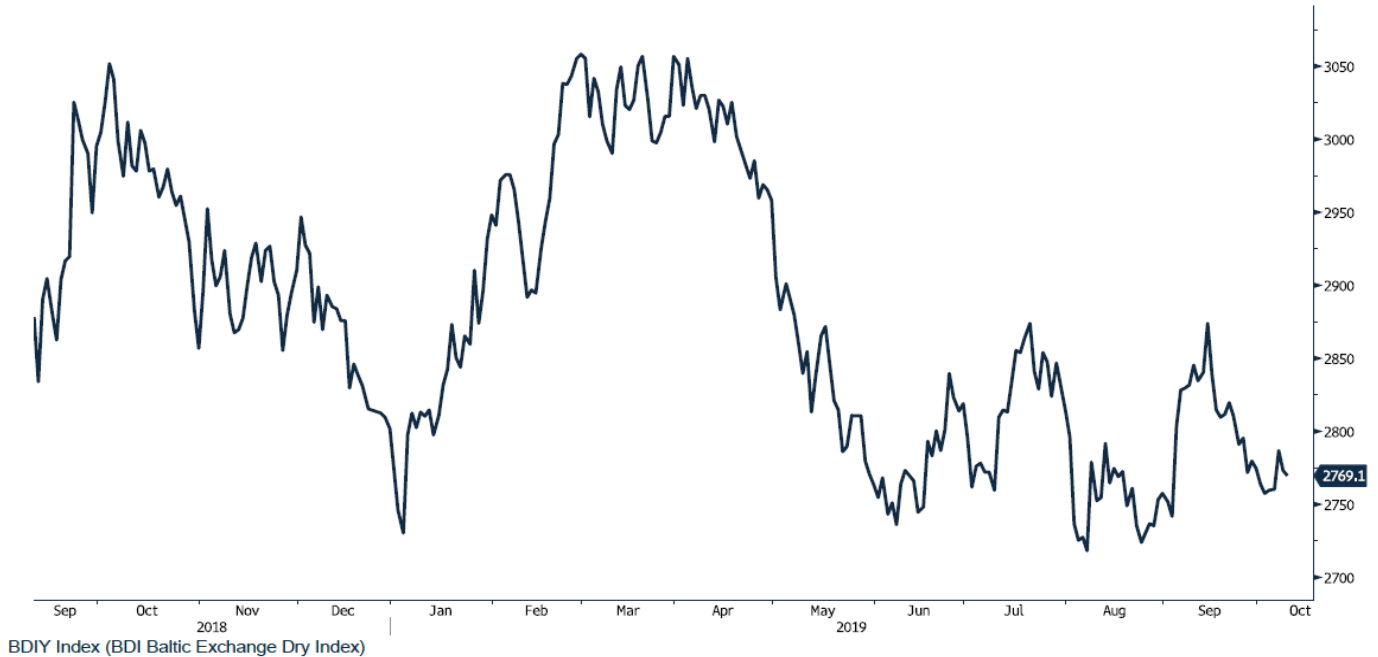
מצורפים גרפים של נחושת ל 3 חודשים, גרף מדד ה- LME 3 חודשים, סטיות התקן הגלומות של המחיר, רמת מלאי המתכת והפרש בין מחיר לשלושה חודשים לבין מחיר מימוש.



לפרטים נוספים: צור קשר

LME Index (London Metal Exchange LME Metals Index)

גרף מדד LME INDEX



BDIY Index (BDI Baltic Exchange Dry Index)

גרף מדד ההובלה הימית BDI

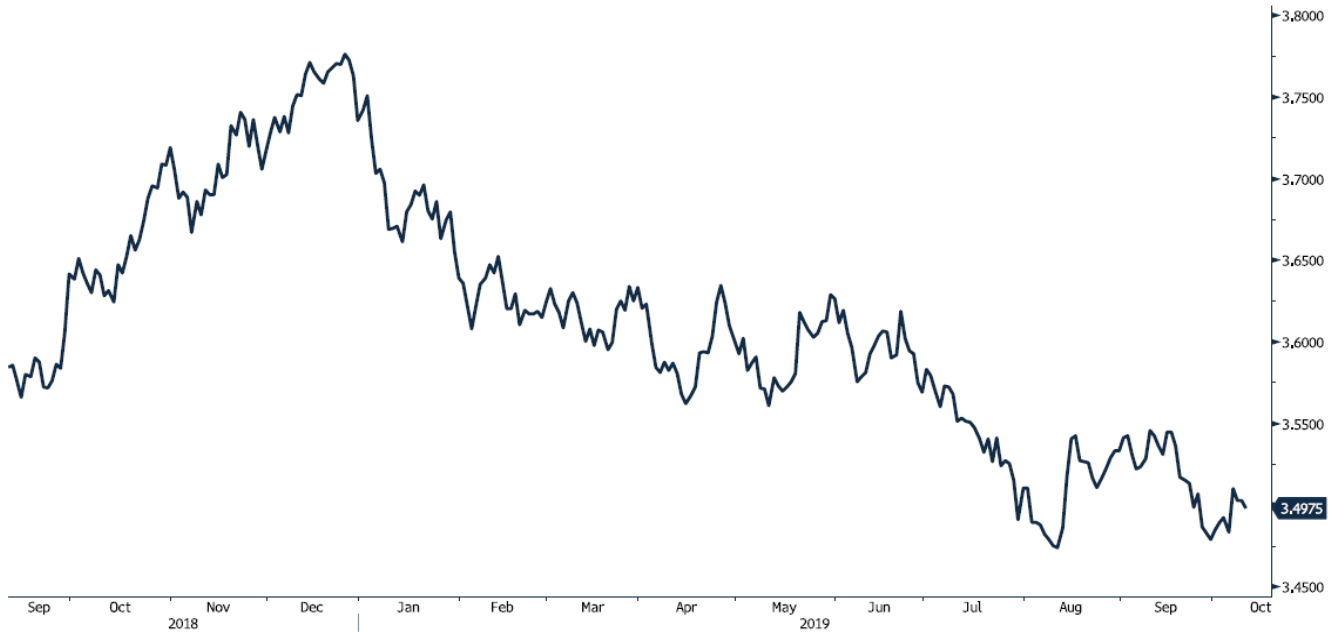


מקור: Bloomberg

לפרטים נוספים: צור קשר

ILS Currency (Israeli Shekel Spot)

גרף הדולר/שקל



CL1 Comdty (Generic 1st 'CL' Future)

גרף ה-LIGHT CRUDE



מקור: Bloomberg

לפרטים נוספים: צור קשר

אין לראות במידע המופיע בסקירה משום המלצה לביצוע פעולות ו/או ייעוץ השקעות ו/או שיווק השקעות ו/או ייעוץ מכל סוג שהוא. המידע המוצג הינו לידיעה בלבד ואינו מהווה תחליף לייעוץ המתחשב בנתונים ובצרכים המיוחדים של כל אדם. כל העושה במידע הנ"ל שימוש כלשהו - עושה זאת על דעתו בלבד ועל אחריותו הבלעדית. קבוצת פריקו ו/או חברות קשורות ו/או בעלי עניין, ו/או עובדים ו/או נושאי משרה בכל אחד מאלו, עשויים להיות בעלי עניין בניירות הערך והנכסים הפיננסיים המוזכרים באתר.

פרטים והסברים באשר לבחינת החשיפות השונות וכן באשר לאסטרטגיות הניתנות לביצוע על מנת לגדר חשיפות אלו ניתן לקבל בדסק אנליסטים בפריקו.

בדבר פרטים נוספים באמור לעיל ניתן לפנות למשרדינו בטלפון : 03-6167070
 סקירות שוק ומידע נוסף בנושא מכשירים פיננסיים ניתן למצוא באתר פריקו <https://www.prico.co.il/>
 אין במסמך זה משום הצעה ו/או ייעוץ ו/או המלצה כל שהיא לביצוע ו/או אי ביצוע עסקה כל שהיא
 למתעניינים, יש לפנות לדסק אנליסטים לקבלת מידע ופרטים נוספים

לגידור חשיפות וביצוע, צרו קשר 03-6167070

No currency is Foreign to us. Prico

<p>שירותים פיננסיים</p> <ul style="list-style-type: none"> - ניתוח חשיפות - הנדסה פיננסית - תכנון ובניית אסטרטגיות - ליווי שוטף - ייעוץ אישי 	<p>Financial Services</p> <ul style="list-style-type: none"> - Financial exposure analysis - financial engineering - Planning and formulation of strategy - Ongoing performance monitoring - Personal consulting
<p>חדר עסקאות</p> <ul style="list-style-type: none"> - ביצוע עסקאות - מטבע חוץ, שקל חדש - שערי ריבית, מדדים - Commodities חומרי גלם - קרנות, ניירות ערך 	<p>Dealing Room</p> <ul style="list-style-type: none"> - Transaction, execution, hedging strategy - Forex, ILS - Interest rates, indices, OTC - Raw materials, commodities - Funds, securities
<p>מחקר ייעוץ ופיתוח</p> <ul style="list-style-type: none"> - ניירות עמדה - עבודות חשיפה - תזרימית ומאזנית - ליווי פרויקטים - חוות דעת - סקירות מקר כלכליות - ניתוח טכני-גרפי - דיווח תקופתי, יומי - קשר ישיר - קו חם 	<p>R&D, Analyst & Advisory</p> <ul style="list-style-type: none"> - Position papers - Cash flow and balance sheet exposure analysis - Ongoing project measurement - Global market overview - Macroeconomic reviews - Technical analysis - Periodic, daily reports - Direct connection - Hotline
<p>ייעוץ נכסים והשקעות</p> <ul style="list-style-type: none"> - ייעוץ השקעות בארץ ובח"ל - בקרת נכסים והשקעות - שירותים לבנקאות פרטית 	<p>Assets & Investments Advisory</p> <ul style="list-style-type: none"> - Portfolio Advisory in Israel & abroad - Monitoring - private banking services
<p>זירות מידע ומסחר אלקטרוני</p> <p>www.currencygate.com www.prico.com</p>	<p>Online information and trading arenas</p> <p>info@currencygate.com Info@prico.com</p>

אין מטבע שהוא זר עבורנו. פריקו