



סקירת מחירי מתכות

עבור חברי איגוד תעשיות מתכת, חשמל ותשתית



קבוצת פריקו - שירותים
פיננסיים לעסקים בינלאומיים

לפרטים נוספים: [צור קשר](#)

טבלת מחירים

שיעור שינוי מתחילת 2020	שיעור שינוי שנתי	שיעור שינוי חודשי	שיעור שינוי שבוע	ASK	BID	מחיר אחרון	
-17.15%	-21.04%	-11.51%	-2.47%	1501.5	1498	1499.5	alum prim
-10.86%	-18.21%	-14.08%	-0.83%	1200	1180	1190	alum alloy
-22.25%	-25.82%	-14.82%	-1.13%	4822	4815	4800	copper
-10.77%	-14.92%	-6.95%	4.56%	1702	1697	1719.5	lead
-19.71%	-14.08%	-8.11%	-0.25%	11260	11245	11261	nickel
-16.48%	-33.20%	-11.94%	0.32%	14285	14260	14345	tin
-18.01%	-34.05%	-7.78%	1.78%	1855.5	1804	1861	zinc
-15.71%	-23.75%	-13.01%	-11.31%	380	375	372.5	lme steel rebar
-8.48%	-1.47%	-10.63%	0.02%	32000	26000	29560	cobalt

- מחירים ל 3 חודשים בורסת LME
- המחירים במונחי דולר לטון

טבלת מלאים

שיעור שינוי מתחילת 2020	שיעור שינוי שנתי	שיעור שינוי חודשי	שיעור שינוי שבוע	מלאי אחרון במונחי טון	
-21.07%	3.68%	7.58%	5.99%	1164200	alum prim
7.24%	-9.78%	3.23%	0.00%	8300	alum allow
51.82%	31.26%	1.39%	-1.77%	221200	copper
6.90%	-9.97%	4.57%	-0.35%	70900	lead
51.81%	25.38%	-2.83%	-0.38%	228768	nickel
-12.73%	553.16%	-17.76%	0.49%	6205	tin
44.07%	43.93%	-1.96%	-1.24%	73800	zinc
300.09%	53.73%	18.39%	-3.68%	1238.52	steel rebar
-6.13%	-33.37%	-0.31%	-0.31%	643	cobalt
9.14%	4.38%	5.83%	3.04%	469193	

שערי דלקים ומטבעות נבחרים

שיעור שינוי מתחילת 2020	שיעור שינוי שנתי	שיעור שינוי חודשי	שיעור שינוי שבוע	ASK	BID	מחיר אחרון	
-58.82%	-60.82%	-47.63%	3.19%	27.2	27.19	27.18	brent crude
-63.66%	-64.54%	-52.53%	-1.81%	22.2	22.19	22.19	light crude
4.71%	0.15%	4.21%	0.83%	3.6299	3.6261	3.628	usdils
2.50%	-2.18%	2.47%	0.15%	3.9739	3.9693	3.9716	eurils

מקור: Bloomberg

[לפרטים נוספים: צור קשר](#)

אי הוודאות השוררת בשווקים באשר להשלכות משבר הקורונה על הפעילות הכלכלית מאיים על פוטנציאל הביקושים שהוא מנוע הצמיחה המרכזי בארה"ב. בארה"ב ובעולם כולו נוסק מספר דורשי העבודה והחשש הגובר מתמקד בירידה בביקושים והחשש מגלישה להאטה כלכלית חמורה ואף מיתון. הצעדים המרחיבים וההקלות הפיסקליות עשויים אומנם לתרום לביקושים אולם אלו עשויים להיות נמוכים דרמטית מהרמות ערב משבר הקורונה. בצל הפגיעה בביקושים והזרמות הענק חסרות התקדים בשווקים מסתמנת פשרה במלחמת מחירי הדלקים שמנהלת סעודיה וחברות אופ"ק אל מול רוסיה מהלך אשר יסיר עננה גדולה ויתרום להתייצבות בשוק קריטי הנפגע קשות בעקבות הסגר הגלובלי והירידה בפעילות הכלכלית.

בזירה המקומית מצוקת קווי אשראי ומסגרות פעילות גוררת לעליה בריבית המט"ח ובפיחות השקל, מצוקה בניזילות צפויה להמשיך להיות גורם בעל חשיבות גבוהה בתנודות השערים ובנסיקת הדולר לעבר רמות שיא. עד כה, פעילות בנק ישראל, באמצעות העמדה חריגה בהיקפה של עסקאות החלפה - swap במט"ח בהיקף של עד 15 מיליארד דולר בלמה עד כה את הנסיקה בשער הדולר אל עבר רמות שמעל לרף ה-3.90 ש' לדולר. עודפי היצע מצד יצואנים המוכרים ברמות הקיצון ומגדרים תמורות לטווחים ממושכים לצד המרות סוף/תחילת חודש שהפעם הוא גם רבעון, תרמו להצטרפותם של מוכרים רבים שנדרשו למכור מט"ח לתשלומי שכר ומיסים והיציאה לחופשת החג, כל אלו גררו בסוף/תחילת החודש לירידות וייסוף השקל נע במהירות לעבר רמת 3.55 ש' לדולר, אולם מנגד פעילות מוסדיים וסוחרי אלגו כמו גם חברות גדולות תרמו לפיחות מחודש מרמות השפל לעבר רמת 3.65 ואף יותר. נשוב ונציין כי הירידה בהיקף היבוא [רכב, ציוד מכני כבד, מוצרי מותרות ועוד] עם השבתת גופים רבים רשתות שיווק והסגר במשק, תורמים לייסוף השקל שכן המסחר נתקל בעודפי היצע משמעותיים ומנגד חסרים הקונים הגדולים, דבר התורם לפוטנציאל הייסוף המחודש אל עבר רמת ה-3.60 ש' לדולר ופחות.

המדדים המובילים נסחרו במהלך השבוע בירידת שערים מתונות, כאשר מדד ה-Dow Jones ירד בשיעור של כ-3.2% בתום יום המסחר של ה-01.04 לרמת 20,943.51 נקודות. מדד ה-DAX הגרמני ירד בשיעור של כ-1.0%, כאשר עמד בתום יום המסחר של ה-01.04 על רמת 9,544.75 נקודות. מדד ה-FTSE 100 האנגלי ירד בשיעור של כ-1.0% במהלך השבוע ונסחר בתום יום המסחר של ה-01.04 סביב רמת 5,454.57 נקודות.

להערכתנו בטווח הקצר טרם מוצה פוטנציאל השפעת הנזילות ועימה פיחות השקל, מנגד בטווח הבינוני משבר הקורונה שהינו האירוע הגלובלי עשוי לתמוך בתנועה בתחום שערים רחב 3.48 – 3.94 ש' לדולר, אולם במבט לטווח ארוך להערכתנו השקל עשוי לשוב ולהתחזק לעבר רמות מתחת לרף ה-3.45 ש' לדולר.

ירידה החדה בפעילות הכלכלית צפויה למתן עליות מחירים חדות ומנגד עליה במחירי האנרגיה תאתגר את היצרנים במלחמתם על השיווק והמכירה בתנאי שוק נעדר ביקושים משמעותיים. צעדים מרחיבים וציפיה להתאוששות מדורגת בפעילות תורמים לתנודות במחירי המתכות. החשיבה על היום שאחרי מרכזת עניין רב ומצמצת את השפעת מחירי הדלקים על המחיר, בשלב הנוכחי תנודות חדות בעלויות צפויות להשפיע על שימוש גובר במלאים.

COPPER - מחיר הנחושט עלה מעט במהלך השבוע, כאשר בתום יום המסחר של ה-01.04 עמד המחיר על רמת 4,800 דולר לטון עליה בשיעור של כ-0.2% לעומת הרמות בשבוע שעבר. רמת המלאים ירדה מעט במהלך השבוע, כאשר ב-01.04 עמדו המלאים על 221,200 טון, ירידה בשיעור של כ-1.1% לעומת הרמות בשבוע שעבר.

ZINC - מחיר האבץ ירד במהלך השבוע, כאשר ביום המסחר של ה-01.04 עמד המחיר על 1,870 דולר לטון ירידה בשיעור של כ-0.4%. רמת המלאים עלתה במהלך השבוע, כאשר מלאי האבץ עמד ב-01.04 על רמת 73,800 טון, עליה בשיעור של כ-0.6% לעומת הרמות של שבוע שעבר.

NICKEL - מחיר הניקל ירד מעט במהלך השבוע, כאשר בתום יום המסחר של ה-01.04 עמד המחיר על 11,261 דולר לטון, ירידה בשיעור של כ-0.8% לעומת הרמות של השבוע שעבר. רמת המלאים ירדה במהלך השבוע ועמדה ב-01.04 על 228,768 טון ירידה בשיעור של כ-0.3% לעומת הרמות בשבוע שעבר.

ALUMINIUM ALLOY – מחיר האלומיניום ירד מעט במהלך השבוע, כאשר המחיר עמד בתום יום המסחר של ה- 01.04 על רמת 1,190 דולר לטון ירידה בשיעור של כ- 0.8% לעומת רמות הסגירה של השבוע שעבר. רמת מלאי האלומיניום נותרה גם השבוע ועמדה ב- 01.04 על 8,300 דולר לטון, בדומה לרמות הסגירה של השבוע שעבר.

בימים אלו אי וודאות וחשש מה"פא נודע", אנו בפריקו צומדים לרשותכם הטיפול בפעילות הנדרשת במיצוצ פצולות שוטפות ובאידוך חסיפות. נשמח לסייע במיצוצ פצולות ובקבלת פרטים ומידע הן באמצעות [אתר פריקו](#) והמסכים היוצרים שבאתר והן בשירותי "קולמו - גלפול".

במטרה לשמר מרווחי ביטחון בשירותי ללקוחות ובבריאות טובה לצוות, נצרכנו דיגיטליזציה, תפוצות וארואניות תוק חילוק התשתיות והמאצרות עם למצבי קיצון. מאצרות פריקו, ישדרו ללקוחות מידע אודות צסקאות ולמיטיט, לפי הפרטים שבמאצרות פריקו - כפי שמסודר ללקוחות כיום.

מאצרות פריקו, יצדכנו בסמס ובהודעות דוא"ל, אודות פרטי הצסקאות המאצרות למימוש, מאצוד מוצד, לצד צדכוני עצרים וצוד. ללקוחות המצוניינים בצדכונים נוספים וואו שונים, נשמח לסייע, לצמוד לרשותכם ולספק שרות נוסף כמבוקש.

בתפילה לצמנים טובים, שמחיים וכמובן בבריאות איתנה

יוסי פריימן וצוות פריקו

גרף פלדה מסוג REBAR

JBP1 Comdty (Generic 1st 'JBP' Future)



מקור: Bloomberg

[לפרטים נוספים: צור קשר](#)

אבץ

מצורפים גרפים של אבץ ל-3 חודשים, גרף מדד ה-LME 3 חודשים, סטיות התקן הגלומות של המחיר, רמת מלאי המתכת והפרש בין מחיר לשלושה חודשים לבין מחיר מימוש.



בדיל

מצורפים גרפים של בדיל ל-3 חודשים, גרף מדד ה-LME 3 חודשים, סטיות התקן הגלומות של המחיר, רמת מלאי המתכת והפרש בין מחיר לשלושה חודשים לבין מחיר מימוש.



מקור: Bloomberg

[לפרטים נוספים: צור קשר](#)

ניקל

מצורפים גרפים של ניקל ל3 חודשים, גרף מדד ה- LME 3 חודשים, סטיות התקן הגלומות של המחיר, רמת מלאי המתכת והפרש בין מחיר לשלושה חודשים לבין מחיר מימוש.



עופרת

מצורפים גרפים של עופרת ל3 חודשים, גרף מדד ה- LME 3 חודשים, סטיות התקן הגלומות של המחיר, רמת מלאי המתכת והפרש בין מחיר לשלושה חודשים לבין מחיר מימוש.



מקור: Bloomberg

[לפרטים נוספים: צורקשר](#)

אלומיניום (PRIM)

מצורפים גרפים של אלומיניום (PRIM) ל3 חודשים, גרף מדד ה - LME 3 חודשים, סטיות התקן הגלומות של המחיר, רמת מלאי המתכת והפרש בין מחיר לשלושה חודשים לבין מחיר מימוש.



אלומיניום (ALLOY)

מצורפים גרפים של אלומיניום (ALLOY) ל3 חודשים, גרף מדד ה - LME 3 חודשים, סטיות התקן הגלומות של המחיר, רמת מלאי המתכת והפרש בין מחיר לשלושה חודשים לבין מחיר מימוש.



מקור: Bloomberg

[לפרטים נוספים: צור קשר](#)

קובלט (Cobalt)

מצורפים גרפים של קובלט ל-3 חודשים, גרף מדד ה- LME 3 חודשים, סטיות התקן הגלומות של המחיר, רמת מלאי המתכת והפרש בין מחיר לשלושה חודשים לבין מחיר מימוש.



נחושת

מצורפים גרפים של נחושת ל-3 חודשים, גרף מדד ה- LME 3 חודשים, סטיות התקן הגלומות של המחיר, רמת מלאי המתכת והפרש בין מחיר לשלושה חודשים לבין מחיר מימוש.

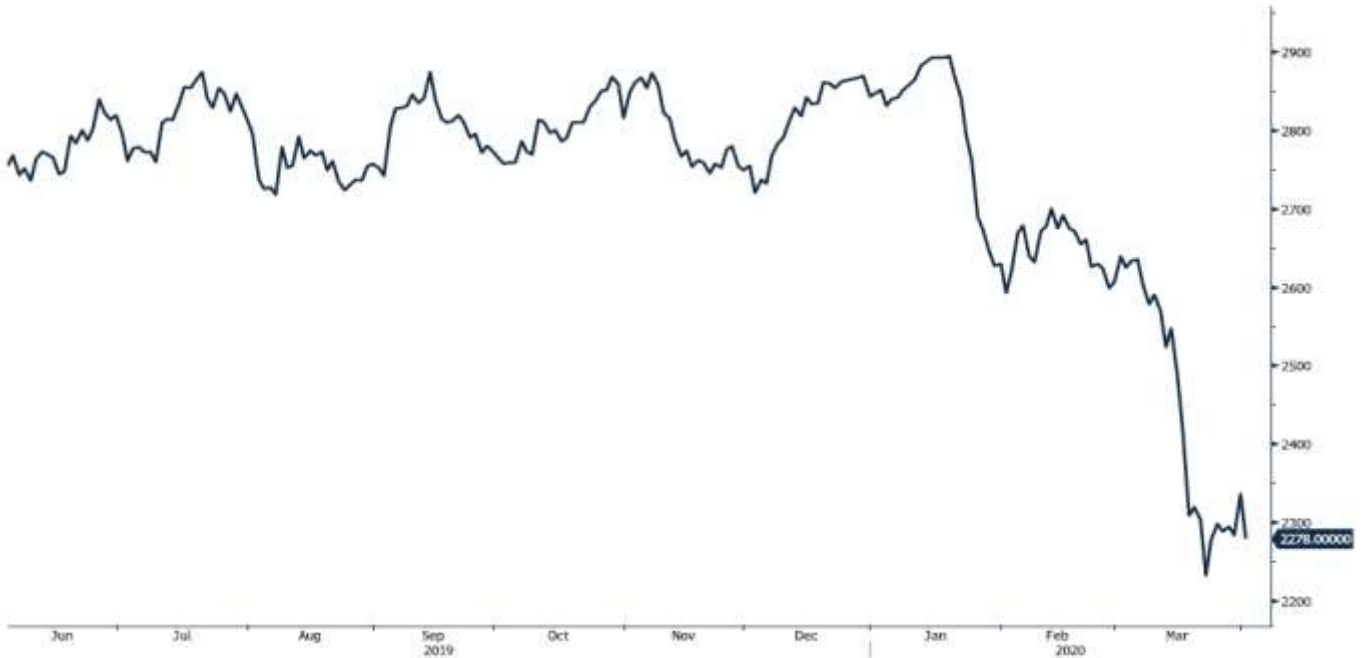


מקור: Bloomberg

[לפרטים נוספים: צור קשר](#)

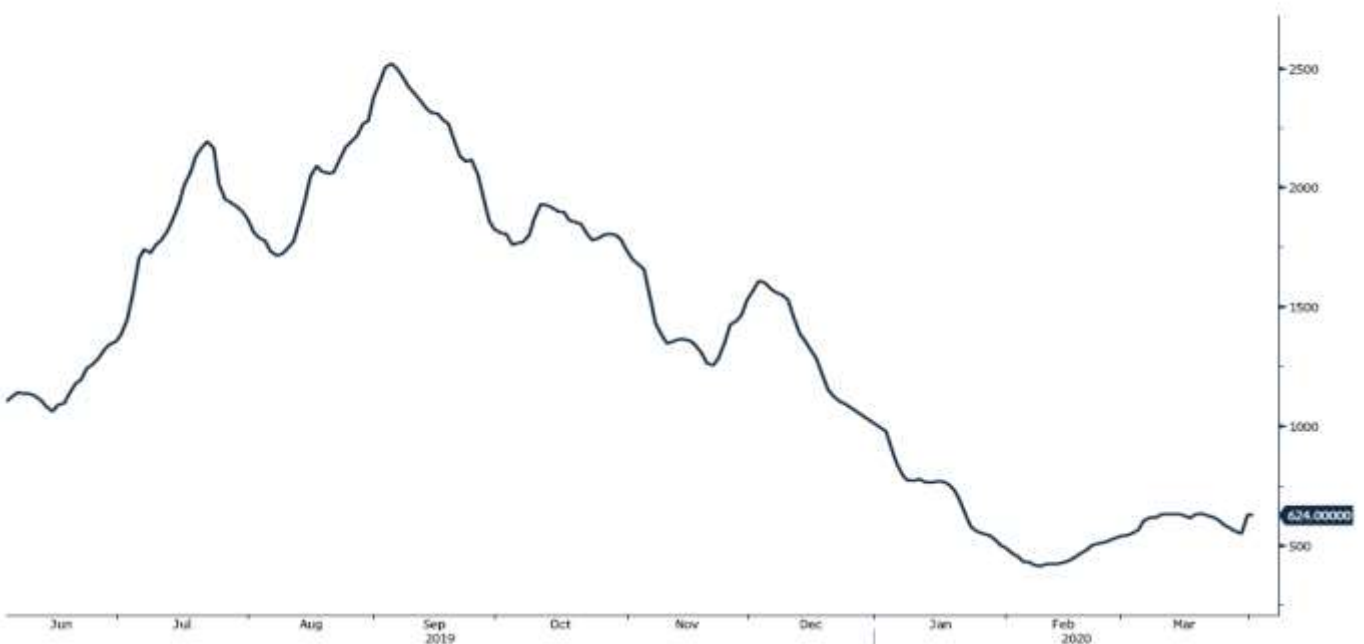
גרף מדד LME INDEX

LME Index (London Metal Exchange LME Metals Index)



גרף מדד ההובלה הימית BDI

BDIY Index (BDI Baltic Exchange Dry Index)



מקור: Bloomberg

לפרטים נוספים: צור קשר

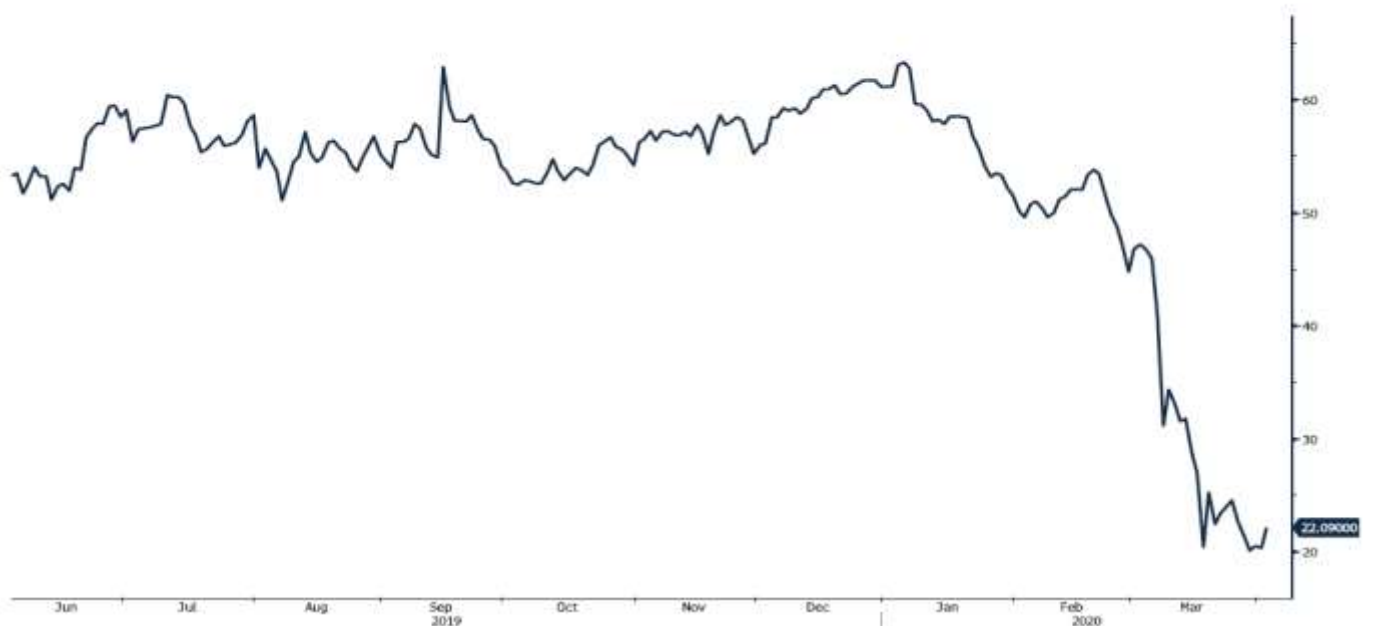
ILS Currency (Israeli Shekel Spot)

גרף הדולר/שקל



CL1 Comdty (Generic 1st 'CL' Future)

גרף ה - LIGHT CRUDE



מקור: Bloomberg

לפרטים נוספים: [צור קשר](#)

אין לראות במידע המופיע בסקירה משום המלצה לביצוע פעולות ו/או ייעוץ השקעות ו/או שיווק השקעות ו/או ייעוץ מכל סוג שהוא. המידע המוצג הינו לידיעה בלבד ואינו מהווה תחליף לייעוץ המתחשב בנתונים ובצרכים המיוחדים של כל אדם. כל העושה במידע הנ"ל שימוש כלשהו - עושה זאת על דעתו בלבד ועל אחריותו הבלעדית. קבוצת פריקו ו/או חברות קשורות ו/או בעלי עניין, ו/או עובדים ו/או נושאי משרה בכל אחד מאלו, עשויים להיות בעלי עניין בניירות הערך והנכסים הפיננסיים המוזכרים באתר.

פרטים והסברים באשר לבחינת החשיפות השונות וכן באשר לאסטרטגיות הניתנות לביצוע על מנת לגדר חשיפות אלו ניתן לקבל בדסק אנליסטים בפריקו.

בדבר פרטים נוספים באמור לעיל ניתן לפנות למשרדינו בטלפון : 03-6167070
 סקירות שוק ומידע נוסף בנושא מכשירים פיננסיים ניתן למצוא באתר פריקו / <https://www.prico.co.il/>
 אין במסמך זה משום הצעה ו/או ייעוץ ו/או המלצה כל שהיא לביצוע ו/או אי ביצוע עסקה כל שהיא למתעניינים, יש לפנות לדסק אנליסטים לקבלת מידע ופרטים נוספים



לגידור חשיפות וביצוע, צרו קשר 03-6167070

No currency is Foreign to us. Prico

<p>שירותים פיננסיים</p> <ul style="list-style-type: none"> - ניתוח חשיפות - הנדסה פיננסית - תכנון ובניית אסטרטגיות - ליווי שוטף - ייעוץ אישי 	<p>Financial Services</p> <ul style="list-style-type: none"> - Financial exposure analysis - financial engineering - Planning and formulation of strategy - Ongoing performance monitoring - Personal consulting
<p>חדר עסקאות</p> <ul style="list-style-type: none"> - ביצוע עסקאות - מטבע חוץ, שקל חדש - שערי ריבית, מדדים - Commodities חומרי גלם - קרנות, ניירות ערך 	<p>Dealing Room</p> <ul style="list-style-type: none"> - Transaction, execution, hedging strategy - Forex, ILS - Interest rates, indices, OTC - Raw materials, commodities - Funds, securities
<p>מחקר ייעוץ ופיתוח</p> <ul style="list-style-type: none"> - ניירות עמדה - עבודות חשיפה - תזרימית ומאזנית - ליווי פרויקטים - חוות דעת - סקירות מקר כלכליות - ניתוח טכני-גרפי - דיווח תקופתי, יומי - קשר ישיר - קו חם 	<p>R&D, Analyst & Advisory</p> <ul style="list-style-type: none"> - Position papers - Cash flow and balance sheet exposure analysis - Ongoing project measurement - Global market overview - Macroeconomic reviews - Technical analysis - Periodic, daily reports - Direct connection - Hotline
<p>ייעוץ נכסים והשקעות</p> <ul style="list-style-type: none"> - ייעוץ השקעות בארץ ובח"ל - בקרת נכסים והשקעות - שירותים לבנקאות פרטית 	<p>Assets & Investments Advisory</p> <ul style="list-style-type: none"> - Portfolio Advisory in Israel & abroad - Monitoring - private banking services
<p>זירת מידע ומסחר אלקטרוני</p> <p>www.currencygate.com www.prico.com</p>	<p>Online information and trading arenas</p> <p>info@currencygate.com Info@prico.com</p>

אין מטבע שהוא זר עבורנו. פריקו