סקירת מחירי מתכות

עבור חברי איגוד תעשיות מתכת, חשמל ותשתית

התאחדות התעשיינים בישראל

PRICO Since 1979

קבוצת פריקו - שירותים פיננסיים
לעסקים בינלאומיים

לפרטים נוספים: צור קשר

סקירת מחירי מתכות

לחברי איגוד תעשיות מתכת, חשמל ותשתית

התאחדות התעשיינים בישראל

08 באוגוסט, 2021

טבלת מחירים

	מחיר אחרון	BID	ASK	שיעור שינוי שבועי	שיעור שינוי חודשי	שיעור שינוי שנתי	שיעור שינוי מתחילת 2021
alum prim	2588	2586.5	2589	-0.14%	1.25%	46.46%	30.74%
alum allow	2224	2225	2230	0.00%	0.00%	63.53%	17.49%
copper	9491.5	9479.5	9486.5	-3.38%	-0.21%	46.15%	22.22%
lead	2362	2346	2350	-0.15%	3.30%	22.19%	18.46%
nickel	19472	19385	19395	-1.83%	5.76%	35.04%	17.21%
tin	34625	34640	34740	-0.78%	9.35%	93.60%	70.36%
zinc	3021.5	3022.5	3023	0.87%	2.82%	24.10%	9.13%
cobalt	52389	40100	40300	-0.07%	3.78%	58.27%	63.73%
lme steel rebar	706	702	710	-2.35%	-4.79%	57.06%	18.95%
U.S. Midwest domestic Steel HRC	1870	1855	1889	-0.95%	4.53%	298.72%	86.07%
Steel HRC FOB China	938.5	923.5	953	3.64%	6.41%	88.08%	47.17%

- המחירים במונחי דולר לטון

טבלת מלאים

	מלאי אחרון במונחי טון	שיעור שינוי שבוע	שיעור שינוי חודשי	שיעור שינוי שנתי	שיעור שינוי מתחילת 2021
alum prim	1355600	-2.84%	-12.67%	-17.22%	0.73%
alum allow	1820	0.00%	-4.21%	-67.15%	-46.78%
copper	236100	0.39%	11.12%	92.81%	118.71%
lead	58850	-3.37%	-21.92%	-50.15%	-55.91%
nickel	209898	-2.56%	-9.75%	-10.86%	-14.92%
tin	2270	-4.82%	19.79%	-43.11%	20.11%
zinc	244325	-0.99%	-3.16%	30.25%	20.82%
cobalt	286	0.00%	-1.72%	-51.93%	-36.59%
steelhome China rebar	718.34	-0.54%	0.53%	-9.01%	113.34%
Steelhome China Hot Rolled Coil Total Inventory	334.9	0.30%	3.61%	28.05%	70.58%

שערי דלקים ומטבעות נבחרים

	מחיר אחרון	BID	ASK	שיעור שינוי שבוע	שיעור שינוי חודשי	שיעור שינוי שנתי	שיעור שינוי מתחילת 2021
brent crude	71.59	71.58	71.6	-6.21%	-3.94%	58.77%	38.20%
light crude	69.35	69.34	69.36	-6.22%	-5.48%	65.32%	42.93%
usdils	3.2146	3.214	3.2152	0.50%	1.80%	5.57%	-0.03%
eurils	3.8018	3.8006	3.8029	0.90%	1.82%	5.93%	3.18%

לפרטים נוספים: צור קשר

מקור: Bloomberg

WWW.PRICO.COM
E.Mail: info@prico.com
1 Ben Gurion St., B.S.R. Tower #2 | Bnei Brak 51201 Israel
P.O.Box 6400 Tel-Aviv 61063, Israel
Tel: 972-3-6167070
fax: 972-3-6167060

סקירה כללית מתכות

שבוע המסחר נפתח ללא אירועים מיוחדים. הווריאנט החדש מסוג דלתא של הקורונה ממשיך להתפשט בעולם למרות החיסונים ומאיים על יציבות המשך מגמת החזרה למסלול צמיחה, כאשר המדינות שוקלות צעדיי מנע נוספים לגידור המחלה. המדדים המובילים עלו מעט במהלך שבוע המסחר והוסיפו להיסחר סביב רמות שיא היסטוריות. ב-05.08 מדד הדאו ג'ונס עמד על 35,064.25 נק', מדד הנאסד"ק 100 נסחר ברמת 15,181.64 נק' ומדד ה- S&P500 עלה לרמת 4,429.10 נק'. מדד הפוטסי 100 האנגלי עלה לרמת 7,120.43 נק', עלייה של 1.25% על רקע הסרת מגבלות הקורונה וירידה בתחלואה. מדד הדאקס הגרמני רשם עליה של 1.3% לרמת 15,744.67 נק'.

ארצות הברית- נתוני התעסוקה והצמיחה פורסמו השבוע, שיעור האבטלה ירד בכ 0.5% לרמת 5.4% ומספר המועסקים גדל בכ 943 אלף כאשר שיעור ההשתתפות ממשיך לגדול וכעת עומד על 61.7%. נתון חשוב נוסף שהתפרסם בסוף השבוע הוא השכר הממוצע אשר גדל מעבר לצפוי הן ברמה החודשית והן ברמה השנתית (+4%). כמו כן הצמיחה בארה"ב עמדה על 6.2% בחישוב שנתי, ירידה קלה בקצב ההתאוששות, כאשר מרבית הכלכלנים חוזים כי תיתכן האטה נוספת. הבנק המרכזי ה- FED ממשיך לשדר אופטימי באשר לקצב התאוששות הכלכלה ונמנע מלנקוב במועד משוער של הפסקת ההרחבה הכמותית או צמצומה למרות הקולות השונים בקרב נציגי הבנק המרכזי הקוראים לעלות את הנושא לדיון כבר בפגישות הקרובות. מדד מנהלי הרכש עמד על 63.4 (צפי 63), מדד ה- ISMעמד על 59.5 (צפי 60.4).

אירופה- ניתן לראות סימנים להתאוששות בקצב הצמיחה בגוש האירו, בעיקר הודות לשיפור הנתונים בדרום היבשת האירופאית. קצב הצמיחה עמד על 2% ברבעון האחרון, מעט מעל תחזית האנליסטים. המכירות הקמעוניות בגרמניה עלו בשיעור של 4.2% (צפי 2%), מדד מנהלי הרכש עמד על 62.8 (צפי 62.6). מדד המחירים ליצרן עמד על 10.2 (צפי 10.3). מדד מנהלי הרכש במגזר השירותים עמד על 61.9 (צפי 63). המכירות הקמעוניות בגוש האירו עלו בשיעור של 5% (צפי 4.5).מכלול הנתונים מצביעים על שיפור קל בקצב התאוששות בגוש האירו.

שער האירו נחלש מעט במהלך השבוע, כאשר נע לעבר רמת 1.18 דולר לאירו ואף מעט פחות. שער הליש"ט הוסיף להיסחר במהלך שבוע המסחר קרוב לרמות הסגירה של השבוע שעבר סביב רמת 1.3930 דולר לליש"ט. שערו של היאן היפני נחלש מעט אל מול הדולר, כאשר נע לעבר רמת 109.76 יאן לדולר. מדד הדולר אינדיקס DXYהתחזק במהלך השבוע ונע לעבר רמת 92.296 נק' עליה קלה של 0.1%.

ישראל- במהלך השבוע נחלש שערו של הדולר הן בזירה הגלובלית והן בזירה המקומית, כאשר שערו נע לעבר רמת 3.2100 ₪/דולר. צמצום היקף המעורבות - תמיכה של בנק ישראל בדולר לצד היצעי מט"ח של תחילת חודש תרמו לירידת שער הדולר/₪ לעבר הרמות הנמוכות בהן נסחר בחודש ינואר 2021. להערכתנו על רקע הציפייה כי ההרחבה המוניטרית טרם הגיעה לסוף דרכה, וריבית אפסית צפויה לשרור בשווקים עוד למשך חודשים ארוכים, הרי שפוטנציאל המשך התאוששות שוקי ההון והציפייה להיצע מט"ח בזירה המקומית תומכים בהערכתנו לפיה מגמת הטווח הארוך הינה פרו שקלית! שאלת יציבות הממשלה החדשה לצד החששות להתפרצות מחודשת וחלילה אף בלתי נשלטת של זן הקורונה החדש "דלתא" עלולים לתרום לפוטנציאל אי הוודאות, לתנודתיות ואף נקודתית לפיחות השקל/התחזקות הדולר בשוק המקומי. להערכתנו, בטווח קצר, **החשש מאפקט העליה בלחצים האינפלציוניים תורמים לעליה בהיקף הגידור המטבעי שמבצעים המוסדיים המבקשים לצמצם את החשיפה המטבעית הנובעת מפעילותם בשוקי המניות והאג"ח הזר. מהלכי המוסדיים תורמים לביקוש למט"ח מנגד יצואנים, משקיעים זרים הפונים לשוק האג"ח המקומי ולהשקעה בשוק ההון הישראלי כמו גם גיוסי הון נרחבים מזרימים מט"ח לשוק המקומי וגוררים לעודפי היצע מט"ח.**

התמתנות ברמת הלחצים האינפלציוניים, ו/או מגמה חיובית של עליה מרשימה בשוקי המניות צפויים לתמוך בהיצע מט"ח משמעותי ובהמשך להתחזקות השקל. נהירת זרים לנכסים צמודי מדד ותשלומי מיסים כולל בגין גיוסים [הנפקות] כמו גם המרות לתשלומי שכר ומיסים תורמים להיצע המט"ח. מגמה פרו שקלית תרמה לתנועת הדולר לעבר רמת 3.21 ₪/דולר, כאשר המשך התייצבות מתחת לרמה חשובה של 3.24 ₪/דולר תומכת בהמשך המגמה הפרו שקלית, בטווח הקצר לדולר פוטנציאל ייסוף אף לעבר רמות נמוכות יותר. נשוב לציין כי העדר ביקושים משמעותיים למט"ח ומנגד היצע נכבד לתשלומי מס מצד יצואנים ומנפיקים ! גרר לעודפי מט"ח משמעותיים ולייסוף השקל אליהם מצטרפים משקיעים זרים החוששים מאינפלציה ומשקיעים גם באג"ח הישראלי.

לפרטים נוספים: צור קשר

WWW.PRICO.COM
E.Mail: info@prico.com

1 Ben Gurion St., B.S.R. Tower #2 | Bnei Brak 51201 Israel
P.O.Box 6400 Tel-Aviv 61063, Israel

Tel: 972-3-6167070
fax: 972-3-6167060

סקירת מחירי מתכות

לחברי איגוד תעשיות מתכת, חשמל ותשתית

התאחדות התעשיינים בישראל

08 באוגוסט, 2021

הצגת נתוני הפעילות המטבעית המקומית, מצד בנק ישראל תורמת להבנת המגמה ארוכת הטווח. מהנתונים נלמד כי בזכות רכישות נרחבות של בנק ישראל נבלמה "צלילת" שער הדולר לעבר רמות שפל חדשות, בחודש האחרון צמצם בנק ישראל את מעורבותו ביחס לחודשים הקודמים, ועימה גבר הלחץ לייסוף השקל.

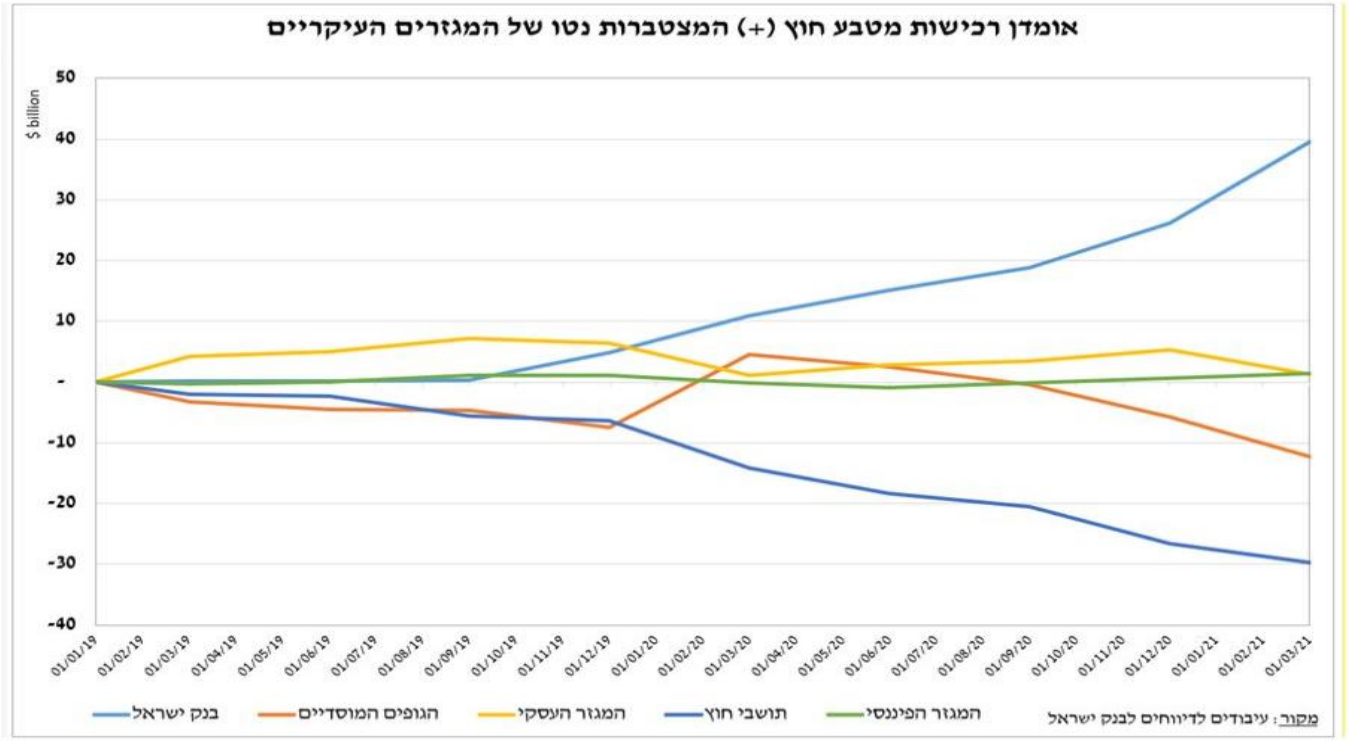

אין שינוי בהערכתנו כי במבט לטווח ארוך, המגמה הינה פרו שקלית ותומכת בהחלשות הדולר לעבר רמות שפל קיצוניות חדשות. פעילות בנק ישראל מלמדת כי בנק ישראל יידרש כבר בקרוב להגדיל את מסגרת יעד הרכישות מרף ה 30 מיליארד דולר עליו הכריז בינואר השנה.

שוק המתכות

נסיקת מחירי חומרי הגלם גררה להכרזות ממשלת סין בדבר המהלכים להרחבת ההיצע. ההתרחבות הניכרת בהשקעה במכרות (18%+) ובהגדלת כושר היצור כמו גם צמצום מגבלות הסגר תורמים להרחבת ההיצע ולמיתון לחצי המחירים של הטווח הקצר. כפי שציינו, ממשל הנשיא ביידן מוביל תוכניות השקעה בתשתיות אשר תורמות לצפיות האנליסטים, כי הביקושים למתכות העיקריות יישארו יציבים ואף יגדלו. כיום בסביבת מלאים מוגבלת, כפי שהמצב בשטח כיום, ניתן להניח כי הביקושים הצפויים יישמרו את רמת מחירי המתכות בתחום רמות המחירים של החודשים האחרונים. ראוי לציין כי השאלה המרכזית נותרה באשר לאם אנו בפתחו של "מחזור על" הידוע כמהלך ארוך טווח המקיף את כלל שוק חומרי הגלם והמתקיים לרוב בעקבות מהלכים רחבי היקף של שינוי טעמים / שינוי מבני גלובלי כמהפכת התיעוש בארה"ב/סין שיקום אירופה שלאחר מלחמת העולם ה-2 וכו.

במבט לטווח ארוך, החריגה התקציבית ונסיקת הגרעון הממשלתי בארה"ב תומכים מחד בהיחלשות הדולר אל מול המטבעות המרכזיים, אולם מנגד נתוני מקרו מרשימים של הטווח הקצר בתחום התעסוקה, הצמיחה והתוצר לצד החשש מהתפרצות אינפלציונית ועימה הציפייה לעליה בריבית ממתנים לחצים להחלשות הדולר.

לפרטים נוספים: צור קשר

WWW.PRICO.COM
E.Mail: info@prico.com

1 Ben Gurion St., B.S.R. Tower #2 | Bnei Brak 51201 Israel
P.O.Box 6400 Tel-Aviv 61063, Israel

Tel: 972-3-6167070
fax: 972-3-6167060

האנליסטים דנים במשבר העתידי הבא, כאשר מעבר מהיר של הצרכנים מרכבי בנזין לרכבים חשמליים כמו גם שינויי מזג אויר והפגיעה במקורות המים, צפויים לתרום לזינוק בביקוש למתכות, לאנרגיה ובכלל לסוללות ליטיום.

בשלב הנוכחי ביקושים אלו תורמים צפויים לתרום לעליה במחירי חומרי הגלם לייצור ובמחירי סוללות, עד שנת 2030 צפוי כי רמת הביקושים הגלובליים לסוללות ליטיום תצמח ותעמוד על 5.9 טרה וואט לשעה, דבר אשר צפוי לתרום לעליה נוספת בביקושים בסקטור הזה.

החוזים העתידיים על הברזל הגולמי (iron-ore) בסינגפור ירדו שבוע שלישי ברציפות על רקע איתותים על מימוש מדיניות הבנק המרכזי הסיני, כאשר דווח על ירידת הביקושים לחומר גלם מסין - המדינה המובילה בעולם בייצור הפלדה. חומר גלם לייצור הפלדה ירד במהלך שבוע המסחר בשיעור של כ- 4.5%.
הברזל הגולמי איבד יותר מחמישית מערכו מאז אמצע יולי מאז הגברת המאמצים של בייג'ין "לנקות" את אחת הסקטורים המזהמים שלה, כדברי בכירים בבנק המרכזי. הגברת החששות לפגיעה בקצב הצמיחה בכלכלה הגודלה ביותר באסיה על רקע ניסיונות הרשויות הסיניות לפעול באגרסיביות על מנת לרסן את התפרצות נגיף הדלתא תרמו להגברת מגמת ירידת המחירים .
מהתפתחויות האחרונות בזירת הייצור של הפלדה במחוז Shanxi בצפון סין (בין המחוזים המובילים בתחום הייצור של הפלדה), עולה כי היצרנים קיבלו הוראה מהרשויות להפחית את היקף התפוקה בחצי השני של השנה. ממשלת סין קבעה רף ייצור פלדה לשנה, מתחת לרמתו בשנה שעברה ובמקביל הודיעה על העלאת תעריפי הייצוא על מנת "לצנן" מעט את המשך העלייה של תפוקת היצרנים.

מדד בורסות המתכות בלונדון ה- LME ירד במהלך השבוע, כאשר עמד ב- 05.08 ברמת 4,255.5 נקודות.

COPPER- מחיר הנחושת ירד במהלך השבוע, כאשר בתום יום המסחר של ה- 05.08 עמד המחיר על רמת 9,491.5 דולר לטון, ירידה בשיעור של כ- 2.5% לעומת הרמות בשבוע שעבר. רמת המלאים ירדה במהלך השבוע, כאשר ב- 05.08 עמדו המלאים על 236,100 טון, ירידה בשיעור של כ- 1.5% לעומת הרמות בשבוע שעבר.

ZINC-מחיר האבץ נסחר סביב רמות הסגירה של השבוע שעבר, כאשר בתום יום המסחר של ה- 05.08 עמד המחיר על 3,028.5 דולר לטון. רמת המלאים ירדה מעט במהלך השבוע, כאשר מלאי האבץ עמדו ב- 05.08 על רמת 244,325 טון, ירידה בשיעור של כ- 0.3% לעומת הרמות בשבוע שעבר.

NICKEL-מחיר הניקל ירד מעט במהלך שבוע המסחר, כאשר בתום יום המסחר של ה- 05.08 עמד המחיר על 19,472 דולר לטון, ירידה בשיעור של כ- 0.4% לעומת הרמות בשבוע שעבר. רמת המלאים ירדה במהלך השבוע, כאשר ב- 05.08 עמדו המלאים על רמת 209,898 טון ירידה בשיעור של כ- 2.2% לעומת הרמות בשבוע שעבר.

ALUMINIUM PRIM – מחיר האלומיניום נסחרו סביב רמות הסגירה של השבוע שעבר, כאשר המחיר עמד בתום יום המסחר של ה- 05.08 על רמת 2,588 דולר לטון. רמת מלאי האלומיניום ירדה במהלך השבוע ועמדה ב- 05.08 על רמת 1,355,600 טון, ירידה בשיעור של כ- 2.3% לעומת הרמות בשבוע שעבר.

לפרטים נוספים: צור קשר

WWW.PRICO.COM
E.Mail: info@prico.com
1 Ben Gurion St., B.S.R. Tower #2 | Bnei Brak 51201 Israel
P.O.Box 6400 Tel-Aviv 61063, Israel
Tel: 972-3-6167070
fax: 972-3-6167060

סקירת מחירי מתכות

לחברי איגוד תעשיות מתכת, חשמל ותשתית

התאחדות התעשיינים בישראל

08 באוגוסט, 2021

גרף פלדה מסוג REBAR

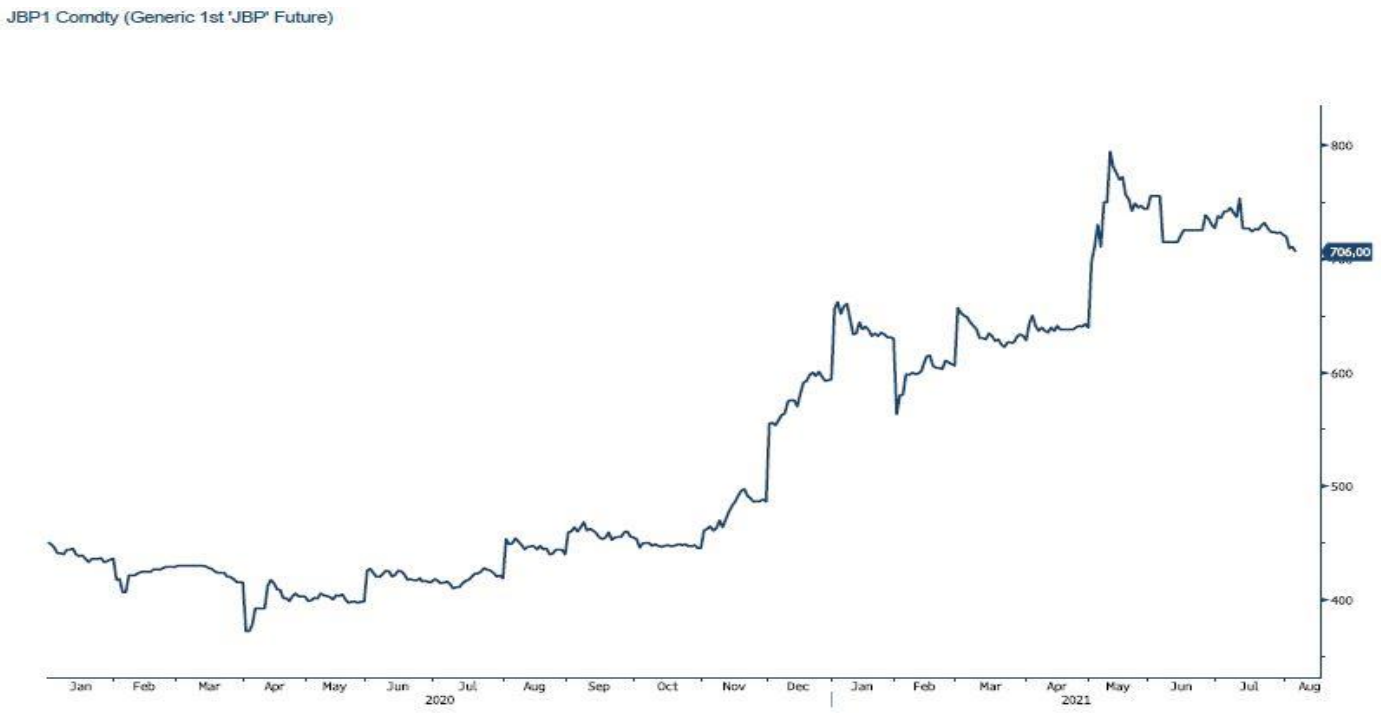

גרף ה - HOT ROLLED COIL STEEL

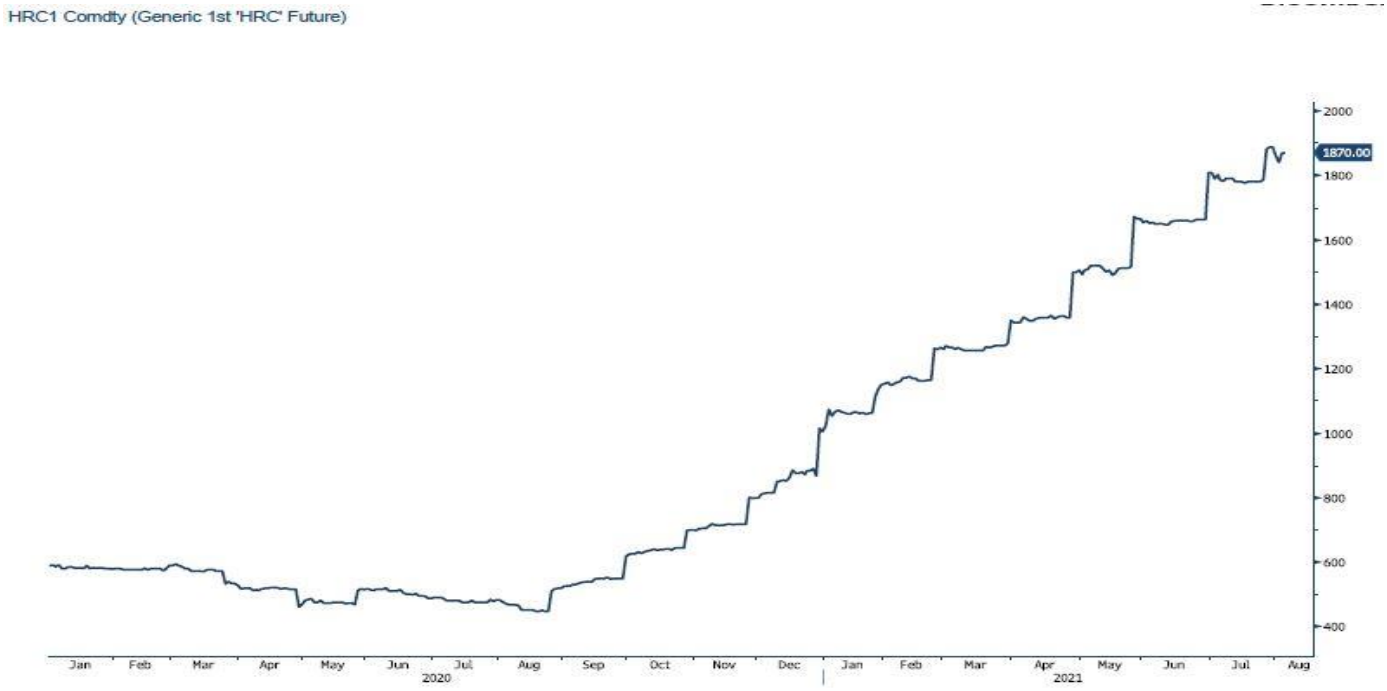

לפרטים נוספים: צור קשר

מקור: Bloomberg

WWW.PRICO.COM
E.Mail: info@prico.com

1 Ben Gurion St., B.S.R. Tower #2 | Bnei Brak 51201 Israel
P.O.Box 6400 Tel-Aviv 61063, Israel

Tel: 972-3-6167070
fax: 972-3-6167060

סקירת מחירי מתכות

לחברי איגוד תעשיות מתכת, חשמל ותשתית

התאחדות התעשיינים בישראל

08 באוגוסט, 2021

אבץ

מצורפים גרפים של אבץ ל3 חודשים, גרף מדד ה - LME 3 חודשים, סטיות התקן הגלומות של המחיר, רמת מלאי המתכת והפרש בין מחיר לשלושה חודשים לבין מחיר מימוש.

בדיל

מצורפים גרפים של בדיל ל3 חודשים, גרף מדד ה - LME 3 חודשים, סטיות התקן הגלומות של המחיר, רמת מלאי המתכת והפרש בין מחיר לשלושה חודשים לבין מחיר מימוש.

לפרטים נוספים: צור קשר

מקור: Bloomberg

WWW.PRICO.COM
E.Mail: info@prico.com
1 Ben Gurion St., B.S.R. Tower #2 | Bnei Brak 51201 Israel
P.O.Box 6400 Tel-Aviv 61063, Israel
Tel: 972-3-6167070
fax: 972-3-6167060

סקירת מחירי מתכות

לחברי איגוד תעשיות מתכת, חשמל ותשתית

התאחדות התעשיינים בישראל

08 באוגוסט, 2021

ניקל

מצורפים גרפים של ניקל ל3 חודשים, גרף מדד ה - LME 3 חודשים, סטיות התקן הגלומות של המחיר, רמת מלאי המתכת והפרש בין מחיר לשלושה חודשים לבין מחיר מימוש.

עופרת

מצורפים גרפים של עופרת ל3 חודשים, גרף מדד ה - LME 3 חודשים, סטיות התקן הגלומות של המחיר, רמת מלאי המתכת והפרש בין מחיר לשלושה חודשים לבין מחיר מימוש.

לפרטים נוספים: צור קשר

מקור: Bloomberg

WWW.PRICO.COM
E.Mail: info@prico.com
1 Ben Gurion St., B.S.R. Tower #2 | Bnei Brak 51201 Israel
P.O.Box 6400 Tel-Aviv 61063, Israel
Tel: 972-3-6167070
fax: 972-3-6167060

סקירת מחירי מתכות

לחברי איגוד תעשיות מתכת, חשמל ותשתית

התאחדות התעשיינים בישראל

08 באוגוסט, 2021

אלומיניום (PRIM)

מצורפים גרפים של אלומיניום (PRIM) ל3 חודשים, גרף מדד ה - LME 3 חודשים, סטיות התקן הגלומות של המחיר, רמת מלאי המתכת והפרש בין מחיר לשלושה חודשים לבין מחיר מימוש.

אלומיניום (ALLOY)

מצורפים גרפים של אלומיניום (ALLOY) ל3 חודשים, גרף מדד ה - LME 3 חודשים , סטיות התקן הגלומות של המחיר, רמת מלאי המתכת והפרש בין מחיר לשלושה חודשים לבין מחיר מימוש.

לפרטים נוספים: צור קשר

מקור: Bloomberg

WWW.PRICO.COM
E.Mail: info@prico.com
1 Ben Gurion St., B.S.R. Tower #2 | Bnei Brak 51201 Israel
P.O.Box 6400 Tel-Aviv 61063, Israel
Tel: 972-3-6167070
fax: 972-3-6167060

סקירת מחירי מתכות

לחברי איגוד תעשיות מתכת, חשמל ותשתית

התאחדות התעשיינים בישראל

08 באוגוסט, 2021

קובלט (Cobalt)

מצורפים גרפים של קובלט ל3 חודשים, גרף מדד ה - LME 3 חודשים, סטיות התקן הגלומות של המחיר, רמת מלאי המתכת והפרש בין מחיר לשלושה חודשים לבין מחיר מימוש.

נחושת

מצורפים גרפים של נחושת ל3 חודשים, גרף מדד ה - LME 3 חודשים, סטיות התקן הגלומות של המחיר, רמת מלאי המתכת והפרש בין מחיר לשלושה חודשים לבין מחיר מימוש.

לפרטים נוספים: צור קשר

מקור: Bloomberg

WWW.PRICO.COM
E.Mail: info@prico.com
1 Ben Gurion St., B.S.R. Tower #2 | Bnei Brak 51201 Israel
P.O.Box 6400 Tel-Aviv 61063, Israel
Tel: 972-3-6167070
fax: 972-3-6167060

סקירת מחירי מתכות

לחברי איגוד תעשיות מתכת, חשמל ותשתית

08 באוגוסט, 2021

גרף מדד LME INDEX

LMEX Index (London Metal Exchange LMEX Metals Index)

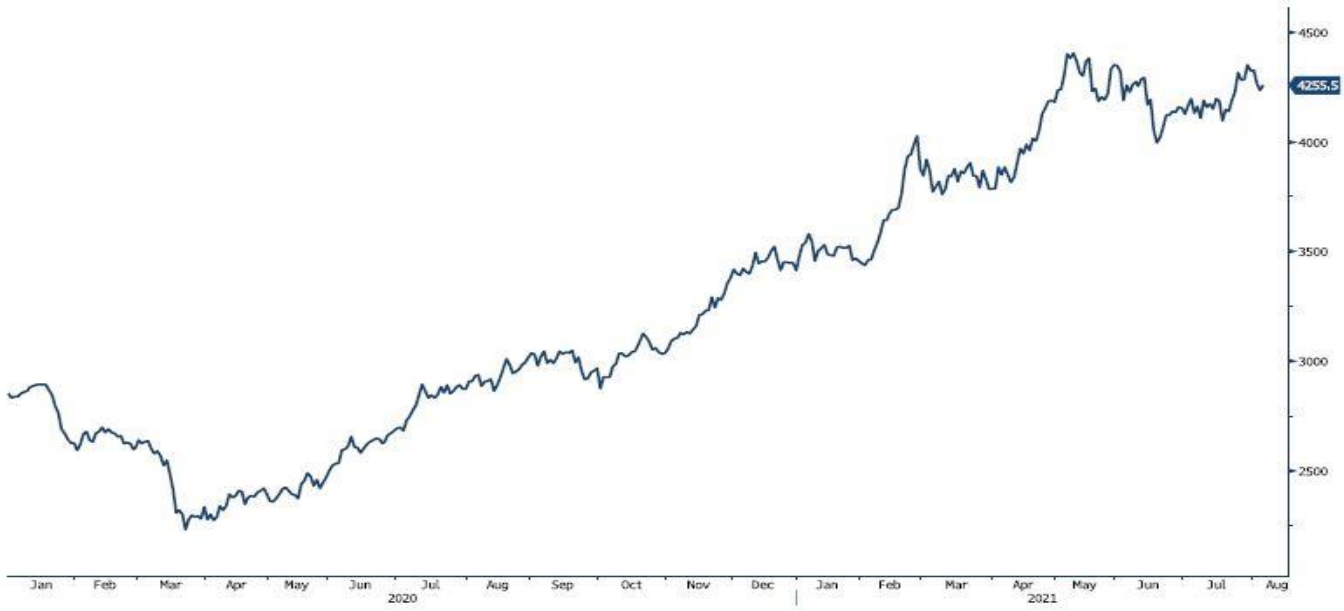

גרף מדד ההובלה הימית BDI

BDIY Index (BDI Baltic Exchange Dry Index)

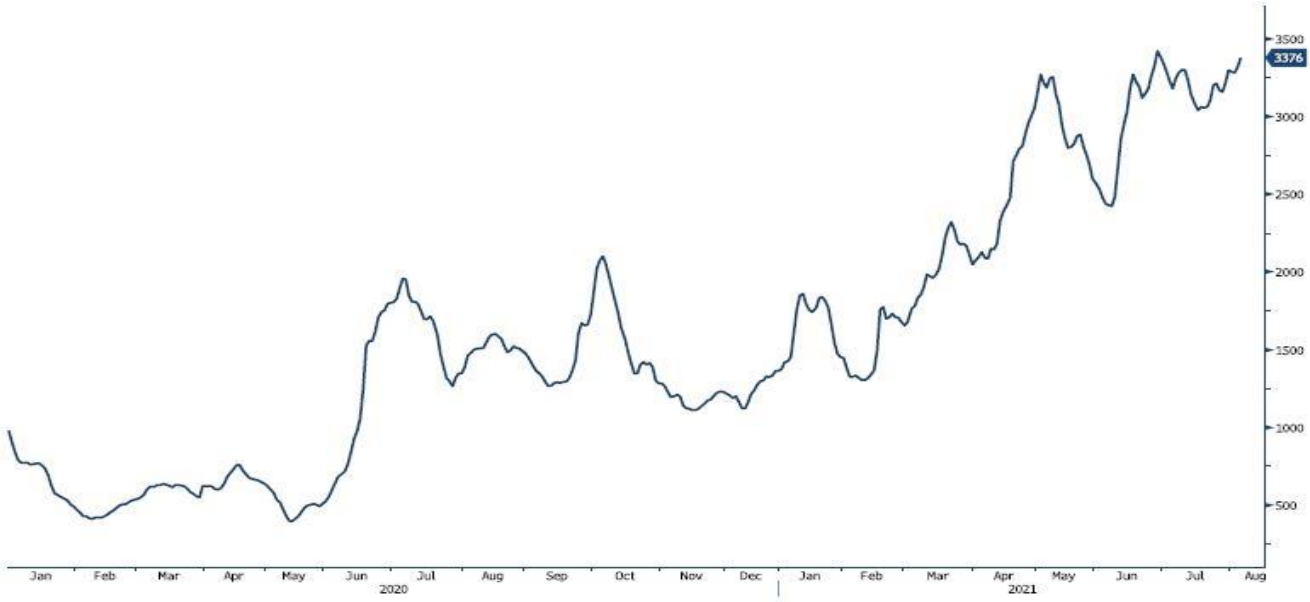

לפרטים נוספים: צור קשר

מקור: Bloomberg

WWW.PRICO.COM
E.Mail: info@prico.com

1 Ben Gurion St., B.S.R. Tower #2 | Bnei Brak 51201 Israel
P.O.Box 6400 Tel-Aviv 61063, Israel

Tel: 972-3-6167070
fax: 972-3-6167060

סקירת מחירי מתכות

לחברי איגוד תעשיות מתכת, חשמל ותשתית

התאחדות התעשיינים בישראל

08 באוגוסט, 2021

גרף הדולר/שקל

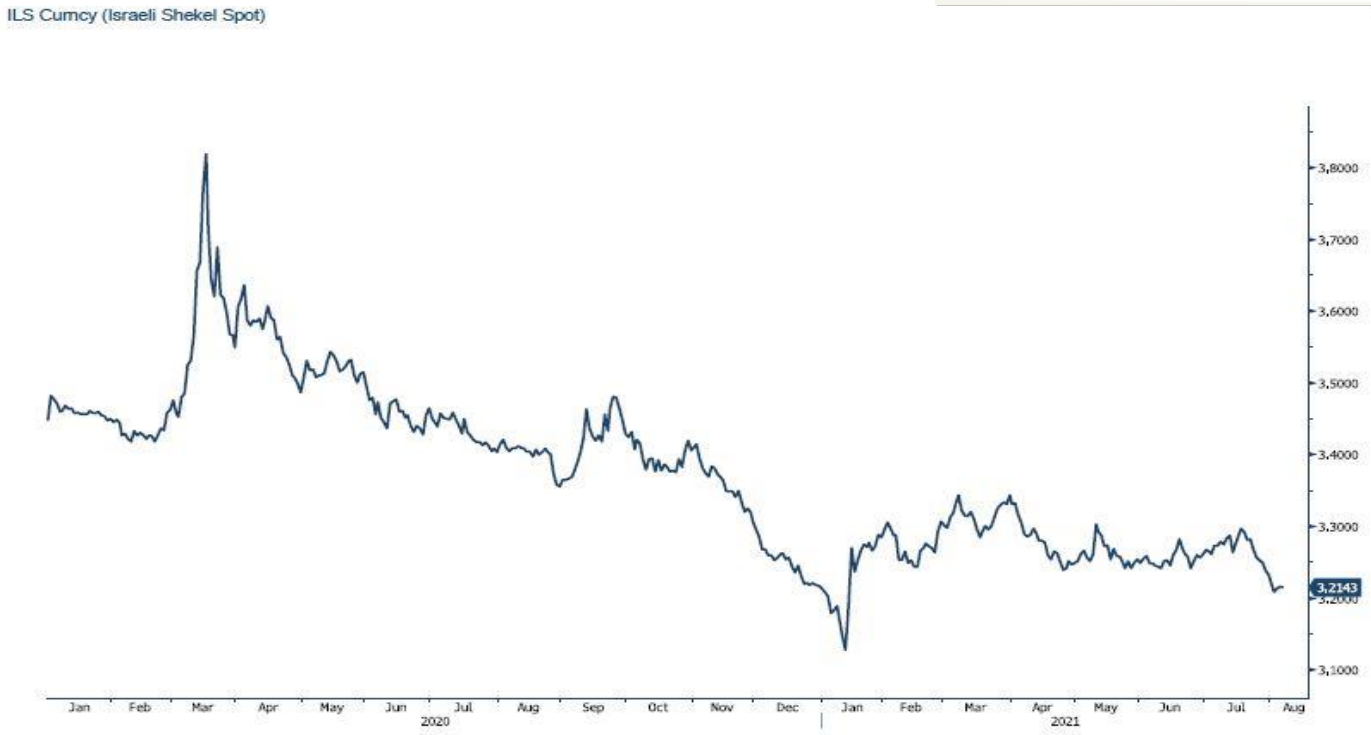

גרף ה - LIGHT CRUDE

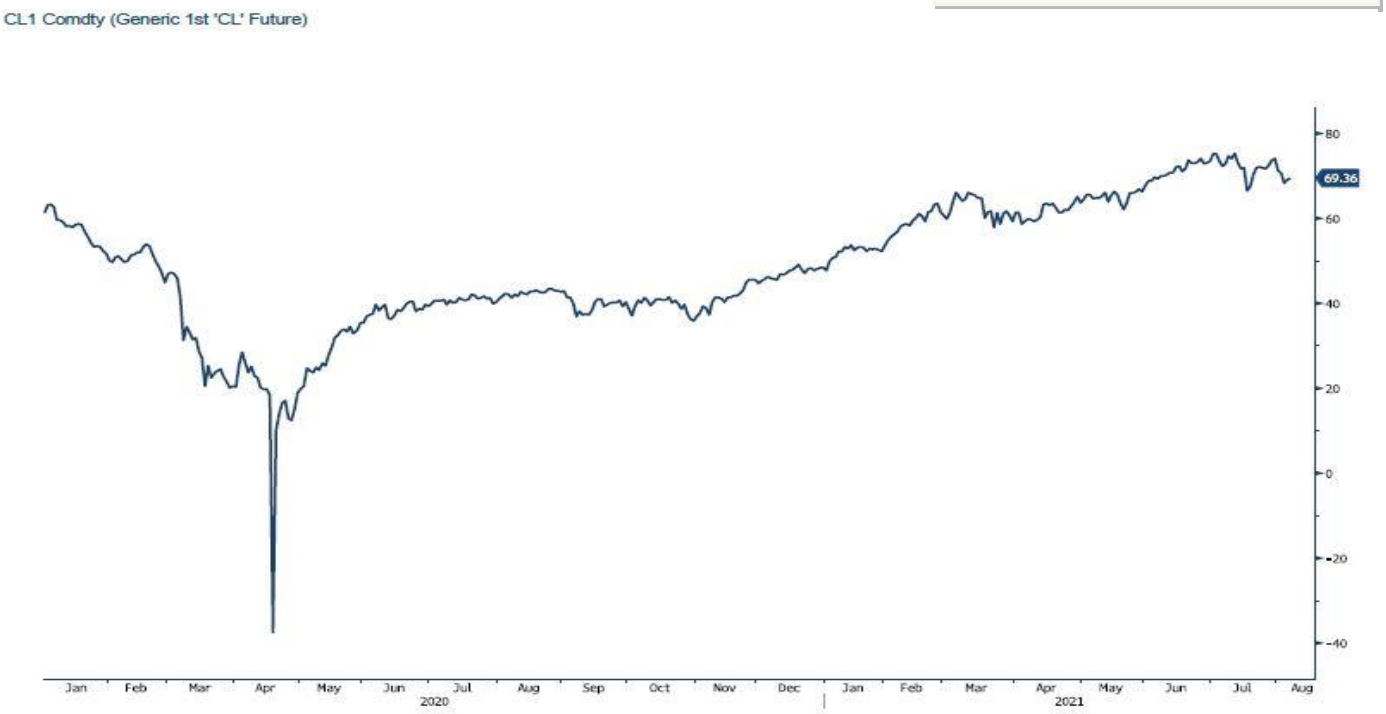

לפרטים נוספים: צור קשר

מקור: Bloomberg

WWW.PRICO.COM
E.Mail: info@prico.com

1 Ben Gurion St., B.S.R. Tower #2 | Bnei Brak 51201 Israel
P.O.Box 6400 Tel-Aviv 61063, Israel

Tel: 972-3-6167070
fax: 972-3-6167060

גרף ה - נירוסטה

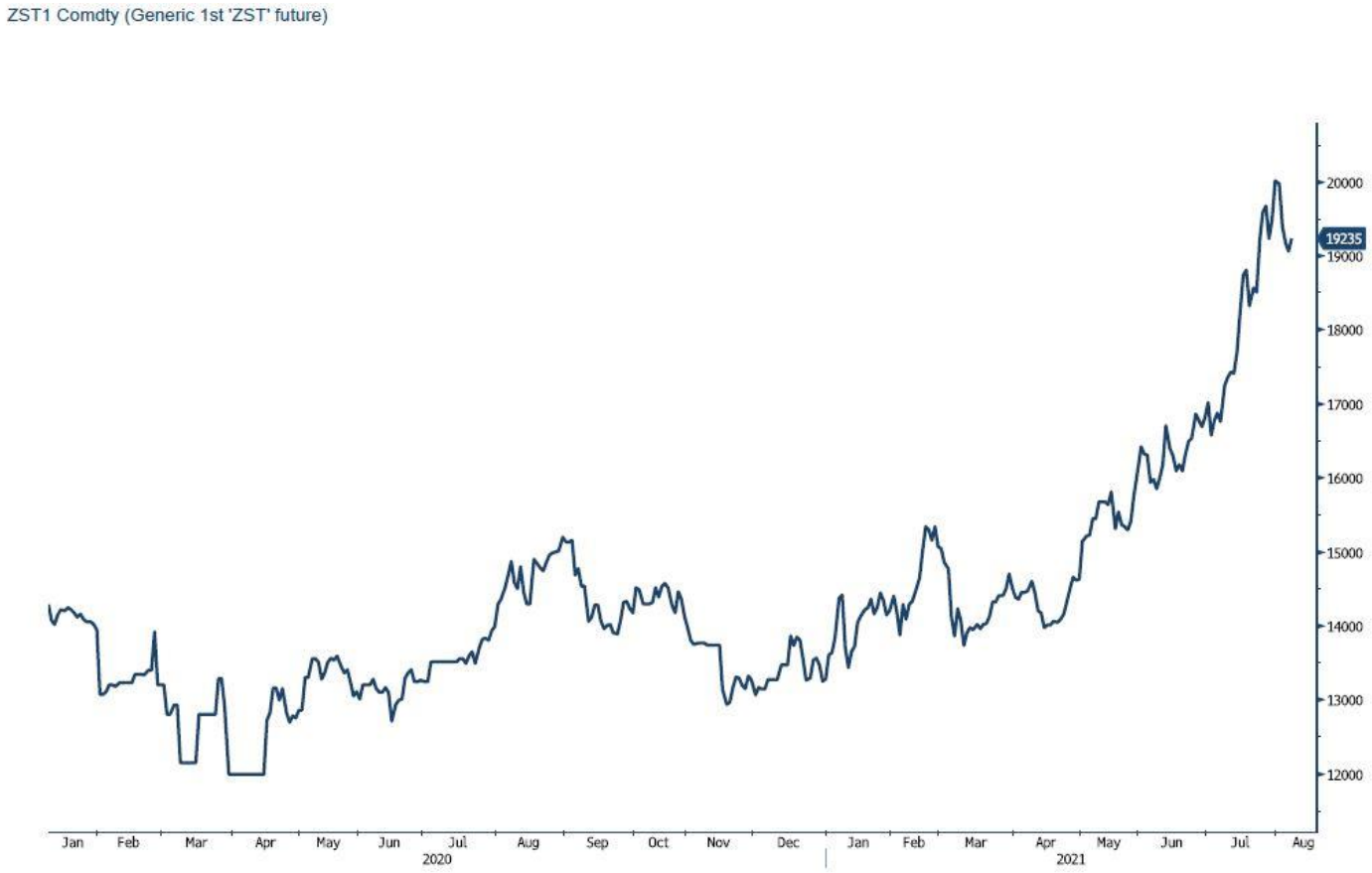

מקור: Bloomberg

לפרטים נוספים: צור קשר

WWW.PRICO.COM
E.Mail: info@prico.com

1 Ben Gurion St., B.S.R. Tower #2 | Bnei Brak 51201 Israel
P.O.Box 6400 Tel-Aviv 61063, Israel

Tel: 972-3-6167070
fax: 972-3-6167060

סקירת מחירי מתכות

לחברי איגוד תעשיות מתכת, חשמל ותשתית

התאחדות התעשיינים בישראל

08 באוגוסט, 2021

אין לראות במידע המופיע בסקירה משום המלצה לביצוע פעולות ו/או ייעוץ השקעות ו/או שיווק השקעות ו/או ייעוץ מכל סוג שהוא. המידע המוצג הינו לידיעה בלבד ואינו מהווה תחליף לייעוץ המתחשב בנתונים ובצרכים המיוחדים של כל אדם. כל העושה במידע הנ"ל שימוש כלשהו - עושה זאת על דעתו בלבד ועל אחריותו הבלעדית. קבוצת פריקו ו/או חברות קשורות ו/או בעלי עניין, ו/או עובדים ו/או נושאי משרה בכל אחד מאלו, עשויים להיות בעלי עניין בניירות הערך והנכסים הפיננסיים המוזכרים באתר.

פרטים והסברים באשר לבחינת החשיפות השונות וכן באשר לאסטרטגיות הניתנות לביצוע על מנת לגדר חשיפות אלו ניתן לקבל בדסק אנליסטים בפריקו.

בדבר פרטים נוספים באמור לעייל ניתן לפנות למשרדינו בטלפון : 03-6167070
סקירות שוק ומידע נוסף בנושא מכשירים פיננסיים ניתן למצוא באתר פריקו https://www.prico.co.il/
אין במסמך זה משום הצעה ו/או יעוץ ו/או המלצה כל שהיא לביצוע ו/או אי ביצוע עסקה כל שהיא
למתעניינים, יש לפנות לדסק אנליסטים לקבלת מידע ופרטים נוספים

PRICO

לגידור חשיפות וביצוע, צרו קשר 03-6167070

No currency is Foreign to us. Prico

Financial Services - Financial exposure analysis - financial engineering Planning and formulation of strategy - Ongoing performance monitoring - Personal consulting	**שירותים פיננסיים** - ניתוח חשיפות - הנדסה פיננסית תכנון ובניית אסטרטגיות - ליווי שוטף - ייעוץ אישי
Dealing Room - Transaction, execution, hedging strategy - Forex, ILS - Interest rates,indices, OTC - Raw materials, commodities - Funds, securities	**חדר עסקאות** - ביצוע עסקאות - מטבע חוץ, שקל חדש - שערי ריבית, מדדים - Commodities חומרי גלם - קרנות, ניירות ערך
R&D, Analyst & Advisory - Position papers - Cash flow and balance sheet exposure analysis - Ongoin project measurement - Global market overview - Macroecomomic reviews - Technical analysis - Periodic, daily reports - Direct connection - Hotline	**מחקר ייעוץ ופיתוח** - ניירות עמדה - עבודות חשיפה תזרימית ומאזנית - ליווי פרויקטים - חוות דעת - סקירות מקרו כלכליות - ניתוח טכני-גרפי - דיווח תקופתי, יומי - קשר ישיר - קו חם
Assets & Investments Advisory - Portfolio Advisory in Israel & abroad - Monitoring - private banking services	**ייעוץ נכסים והשקעות** - ייעוץ השקעות בארץ ובחו"ל - בקרת נכסים והשקעות - שירותים לבנקאות פרטית
Online information and trading arenas info@currencygate.com Info@prico.com	**זירות מידע ומסחר אלקטרוני** www.currencygate.com www.prico.com

אין מטבע שהוא זר עבורנו. פריקו

PRICO

PRICO LTD. P.O.Box 6400 Tel-Aviv 61063
tel. +972-3-6167070 fax. +972-3-6167060
info@prico.com prico.co.il prico.com