



סקירת מחירי מתכות

עבור חברי איגוד תעשיות מתכת, חשמל ותשתית



PRICO
Since 1979



קבוצת פריקו - שירותים פיננסיים
לעסקים בינלאומיים

לפרטים נוספים: [צור קשר](#)

טבלת מחירים

שיעור שינוי מתחילת 2020	שיעור שינוי שנתי	שיעור שינוי חודשי	שיעור שינוי שבועי	ASK	BID	מחיר אחרון	
5.44%	5.15%	7.95%	5.47%	1908.5	1907	1908.5	alum prim
16.85%	20.46%	0.65%	0.65%	1610	1560	1560	alum allow
10.75%	16.34%	4.34%	1.33%	6840	6835	6837.5	copper
-4.41%	-14.80%	3.98%	2.70%	1846	1843	1842	lead
9.42%	-6.31%	6.44%	-2.46%	15425	15415	15346	nickel
5.91%	10.75%	2.10%	1.46%	18240	18160	18190	tin
14.84%	4.05%	11.43%	2.50%	2573.5	2271	2583	zinc
5.11%	11.79%	4.15%	3.68%	469.5	458.5	464.5	lme steel rebar
0.54%	-8.52%	-4.28%	-1.48%	32500	28600	32474.25	cobalt

- מחירים ל 3 חודשים בורסת LME
- המחירים במונחי דולר לטון

טבלת מלאים

שיעור שינוי מתחילת 2020	שיעור שינוי שנתי	שיעור שינוי חודשי	שיעור שינוי שבועי	מלאי אחרון במונחי טון	
-1.69%	52.01%	0.40%	-1.11%	1450025	alum prim
-28.17%	-7.95%	-3.81%	-3.81%	5560	alum allow
21.24%	-29.75%	9.06%	1.00%	176650	copper
86.24%	76.28%	-9.44%	-3.89%	123525	lead
58.57%	245.41%	1.17%	0.18%	238956	nickel
-36.85%	-26.87%	-19.10%	-5.47%	4490	tin
326.01%	305.06%	1.71%	-1.02%	218225	zinc
114.43%	61.27%	-15.51%	-6.83%	663.78	steelhome China rebar
-34.16%	-36.57%	0.00%	0.00%	451	cobalt
12.69%	8.43%	-1.62%	-1.62%	484429	

שערי דלקים ומטבעות נבחרים

שיעור שינוי מתחילת 2020	שיעור שינוי שנתי	שיעור שינוי חודשי	שיעור שינוי שבועי	ASK	BID	מחיר אחרון	
-37.88%	-34.88%	-0.70%	8.90%	41	40.99	41	brent crude
-36.31%	-32.05%	-0.84%	7.52%	38.89	38.88	38.89	light crude
2.09%	2.97%	0.64%	1.01%	3.3867	3.3831	3.3849	usdils
-2.58%	-2.80%	1.04%	0.42%	3.9787	3.9655	3.9721	eurils

הבחירות בארה"ב לצד נתוני התחלואה בארה"ב ובאירופה מרכזים את עיקר תשומת הלב בימים האחרונים. הציפייה להחלפת השלטון בארה"ב גררו לנסיקה בשוקי ההון. אי בוודאות באשר להשפעת הגל הנוכחי של התחלואה ונתונים חלשים מאירופה נזנחו למען האופוריה בשווקים מהציפייה כי ממשל בידן יפעל להרחבות משמעותיות ולתוכניות בעלות היקף הוצאה של טריליוני דולרים אשר יעודדו ביקושים ופעילות כלכלית ערה בארה"ב.

נתוני התחלואה מעוררים את החשש שמא אירופה וארה"ב יאלצו לשוב למדיניות מחמירה של בידוד חברתי ועמה תפגע הכלכלה. נתוני האבטלה מסוף השבוע לצד החלטת הבנק המרכזי האמריקאי בדבר הירידה החדה בהיקף האבטלה, העלייה בהיקף המשתתפים בכח העבודה, הריבית הנמוכה (0.25%) הצפויה להמשך לאורך זמן ממושך כל אלו לצד היתרות הגדולות שבחשבונות הבנק של הציבור מלמדים על התאוששות בפעילות הכלכלית לצד פוטנציאל זרימת ההון לשווקים בתקופה בה הריבית האפסית תעודד ביקושים בשוקי ההון והנדל"ן והחשש מהיווצרות בועות פיננסיות.

מדד מנהלי הרכש בארה"ב במגזר הייצור בחודש אוקטובר עלה לרמת 53.4 לעומת רמת 53.3 בחודש הקודם. מדד התעסוקה במגזר הייצור בארה"ב בחודש אוקטובר עלה לרמת 53.2 לעומת רמת 49.6 בחודש הקודם. הזמנות ממפעלים בארה"ב בחודש ספטמבר עלו בשיעור של 1.1% לעומת עליה בשיעור של 0.6% בחודש הקודם והיו גבוהות מהתחזיות אשר הצביעו על עליה בשיעור של 1.0%. גירעון במאזן המסחרי של ארה"ב בחודש ספטמבר ירד לרמת 63.9 מיליארד דולר לעומת רמת 67.0 מיליארד בחודש הקודם והיה גבוה מהתחזיות אשר הצביעו על ירידה לרמת 63.8 מיליארד. מדד מנהלי הרכש המשוקלל בארה"ב בחודש אוקטובר עלה לרמת 56.3 לעומת רמת 54.3 בחודש הקודם והיה גבוה מהתחזיות אשר הצביעו על עליה לרמת 55.5. מחירי הייצור ISM בארה"ב בחודש אוקטובר עלו לרמת 65.5 לעומת רמת 62.8 בחודש הקודם והיו גבוהות מהתחזיות אשר הצביעו על ירידה לרמת 60.0.

מדד מנהלי הרכש של במגזר הייצור ביפן באוקטובר עלה לרמת 48.7 לעומת רמת 47.7 בחודש הקודם והיה גבוה מהתחזיות אשר הצביעו על עליה לרמת 48.0.

מדד מנהלי הרכש במגזר הייצור בסין בחודש אוקטובר עלה לרמת 53.6 לעומת רמת 53.0 בחודש הקודם והיה גבוה מהתחזיות אשר הצביעו שלא יחול כל שינוי בנתון.

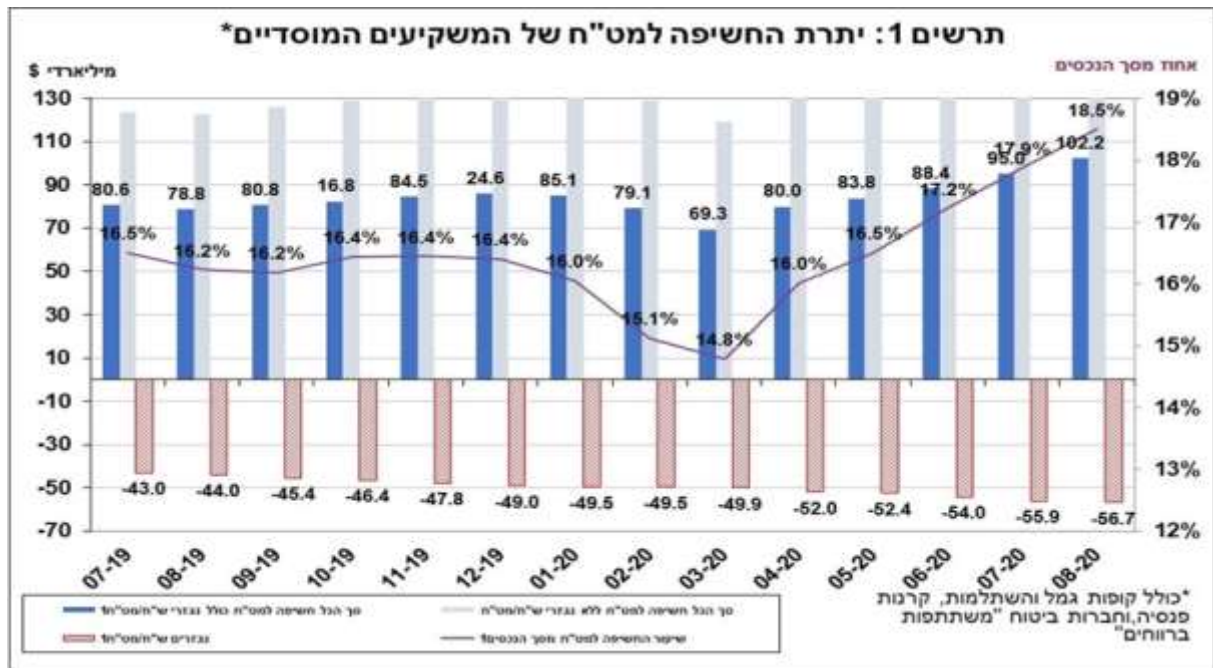
מדד מנהלי הרכש במגזר הייצור בספרד בחודש אוקטובר עלה לרמת 52.5 לעומת רמת 50.8 בחודש הקודם והיה גבוה מהתחזיות אשר הצביעו על עליה לרמת 51.0. מדד מנהלי הרכש בשוויץ בחודש אוקטובר ירד לרמת 52.3 לעומת רמת 53.1 בחודש הקודם והיה נמוך מהתחזיות אשר הצביעו על עליה לרמת 54.4. הזמנות מפעלים בגרמניה בחודש אוקטובר עלו בשיעור של 0.5% לעומת עליה בשיעור של 4.9% בחודש הקודם והיו נמוכות מהתחזיות אשר הצביעו על עליה בשיעור של 2.0%. מדד מנהלי הרכש באיטליה בחודש אוקטובר עלה לרמת 53.8 לעומת רמת 53.2 בחודש הקודם והיה גבוה מהתחזיות אשר הצביעו על עליה לרמת 53.5. מדד מנהלי הרכש בצרפת בחודש אוקטובר עלה לרמת 51.3 לעומת רמת 51.0 בחודש הקודם והיה גבוה מהתחזיות אשר הצביעו על עליה לרמת 51.0.

מדד מנהלי הרכש באיחוד האירופי בחודש אוקטובר עלה לרמת 54.8 לעומת רמת 54.4 בחודש הקודם והיה גבוה מהתחזיות אשר הצביעו על כך שלו יחול כל שינוי בנתון. מדד המחירים לצרכן בשוויץ בחודש אוקטובר ירד בחישוב שנתי בשיעור של 0.6% לעומת ירידה בשיעור של 0.8% בחודש הקודם ותאם את התחזיות בשוק. מדד מנהלי הרכש המשולב בצרפת בחודש אוקטובר ירד לרמת 47.5 לעומת רמת 48.5 בחודש הקודם והיה גבוה מהתחזיות אשר הצביעו על ירידה לרמת 47.3. מדד מנהלי הרכש המשוקלל באיטליה בחודש אוקטובר עלה לרמת 55.0 לעומת רמת 54.7 בחודש הקודם והיה גבוה מהתחזיות אשר הצביעו על ירידה לרמת 54.5. מדד מנהלי הרכש המשוקלל באיחוד האירופי בחודש אוקטובר ירד לרמת 50.0 לעומת רמת 50.4 בחודש הקודם והיה גבוה מהתחזיות אשר הצביעו על ירידה לרמת 49.4. מכירות קמעונאיות באיחוד האירופי בחודש ספטמבר עלו בחישוב שנתי בשיעור של 2.2% לעומת עליה בשיעור של 4.4% בחודש הקודם והיו נמוכות מהתחזיות אשר הצביעו על עליה בשיעור של 2.8%. מדד אמון הצרכנים בספרד בחודש אוקטובר ירד לרמת 48.5 לעומת רמת 49.5 בחודש הקודם.

לפרטים נוספים: צור קשר

ישראל - התאוששות בשוקי המניות בלמה את תנועת ההתחזקות של הדולר. על רקע הגידול בחשיפת המוסדיים להשפעת השינוי בשער החליפין ירד רף הרגישות דבר התורם לתנודתיות בשער החליפין. עודפי ביקוש בתחילת השבוע שעבר על רקע חולשת שוקי המניות והתפשטות תחלואת הקורונה והחשש מאפקט הבידוד החברתי יצרו עודפי ביקוש לדולר והזניקו את שער הדולר/ש"ח עם פריצת רמת 3.3920 בדיוק בהתאם להערכתנו מהשבוע שעבר לעבר רמת 3.4250 ואף מעט יותר.

לפעילות המוסדיים בשוקי המניות השפעה רבה על שוק המט"ח המקומי. המגמה החיובית בשוק המניות בארה"ב תרמה להיצע מט"ח וייסוף השקל. על רקע הנסיקה ברמת החשיפה המטבעית המוסדיים פעלו לצמצום היקפה מהלך אשר גר לפיחות השקל. העליות בשוקי המניות עודדו המרות מט"ח כמו גם חולשת הדולר בשווקים הגלובליים אל מול האירו, הליש"ט היאן היפני ורבים נוספים, כל אלו הוסיפו פריצת רמת ה 3.3840 אותה על שינוי במגמה לתנועה פרו שקלית בדומה לתבנית תנועת הדולר בטווח הארוך. חולשת הדולר וחולשת שער העוגן המשמש את בנק ישראל לעיצוב מדיניותו – השער הנומינלי האפקטיבי פוגעת קשות ברווחיות היצוא ותומכת בעידוד בנק ישראל והאוצר להתערב במסחר המטבעי.



להערכתנו היד הנעלמה של בנק ישראל צפויה בשווקים במטרה למתן עודפי היצע ופריצת התחום 3.3650 – 3.3460 ש"ח לדולר.

לפירוט מגמות לטווח השונים במטבעות המרכזיים תשומת הלב מופנית לסקירתנו: <https://rb.gy/4yh99g>

תנודות השערים תומכות בבחינת אסטרטגיות יעילות לגידור התחייבויות ותמורות ברמה התזרימית, המאזנית והכלכלית בטווחים השונים. אסטרטגיות <https://rb.gy/rbmjt7> דוגמאות <https://cutt.ly/SgJ59dj>

דלק למדורת עודפי היצע ולייסוף השקל. <https://cutt.ly/zgJ6nFb>

לפרטים נוספים: צור קשר

שוק המתכות

הציפייה למדיניות מרחיבה בהיקפים חסרי תקדים של ההנהגה החדשה בארה"ב לצד עודפי הנזילות ומדיניות הבנקים והממשלות במדינות המערב בסין ועוד מעודדים ותורמים להערכה כי שוק המתכות ייחנה.

מדד מנהלי הרכש בברזיל בחודש אוקטובר המשיך לעלות (55.9) מרמתו בספטמבר (53.6) לצד נתוני ההתאוששות בפעילות הכלכלית בצרפת, ההתאוששות בשוק העבודה בצרפת, העליה החדה ביצור רכבים בברזיל, התאוששות מדד מנהלי הרכב בקנדה העלייה באשראי הצרכני בארה"ב 16.21 בלעומת ירידה של כ-6.93 בבחודש אוגוסט, מלמד על הביקושים הערים ועל הפוטנציאל לעליות מחירים.

COPPER - מחיר הנחושת עלה במהלך השבוע, כאשר בתום יום המסחר של ה-04.11 עמד המחיר על רמת 6,837.5 דולר לטון, עליה בשיעור של כ-1.8% לעומת הרמות בשבוע שעבר. רמת המלאים עלתה במהלך השבוע, כאשר ב-04.11 עמדו המלאים על 176,650 טון, עליה בשיעור של כ-3.1% לעומת הרמות בשבוע שעבר.

ZINC - מחיר האבץ עלה במהלך השבוע, כאשר בתום יום המסחר של ה-04.11 עמד המחיר על 2,593.5 דולר לטון, עליה בשיעור של כ-2.8% לעומת הרמות בשבוע שעבר. רמת המלאים ירדה במהלך השבוע, כאשר מלאי האבץ עמד ב-04.11 על רמת 218,225 טון, ירידה בשיעור של כ-0.8% לעומת הרמות בשבוע שעבר.

NICKEL - מחיר הניקל עלה במהלך שבוע המסחר, כאשר בתום יום המסחר של ה-04.11 עמד המחיר על 15,346 דולר לטון, עליה בשיעור של כ-1.25% לעומת הרמות של השבוע שעבר. רמת המלאים ירדה במהלך השבוע, כאשר ב-04.11 עמדו המלאים על 238,956 טון, ירידה בשיעור של כ-0.1% לעומת הרמות בשבוע שעבר.

ALUMINIUM PRIM – מחיר האלומיניום עלה במהלך השבוע, כאשר המחיר עמד בתום יום המסחר של ה-04.11 על רמת 1,908.5 דולר לטון, עליה בשיעור של כ-3.25% לעומת הרמה בשבוע שעבר. רמת מלאי האלומיניום ירדה במהלך השבוע ועמדה ב-04.11 על רמת 1,450,025 טון, ירידה בשיעור של כ-0.9% לעומת הרמות בשבוע שעבר.

גרף פלדה מסוג REBAR

JBP1 Comdty (Generic 1st JBP Future)



לפרטים נוספים: צור קשר

אבץ

מצורפים גרפים של אבץ ל-3 חודשים, גרף מדד ה- LME 3 חודשים, סטיות התקן הגלומות של המחיר, רמת מלאי המתכת והפרש בין מחיר לשלושה חודשים לבין מחיר מימוש.



בדיל

מצורפים גרפים של בדיל ל-3 חודשים, גרף מדד ה- LME 3 חודשים, סטיות התקן הגלומות של המחיר, רמת מלאי המתכת והפרש בין מחיר לשלושה חודשים לבין מחיר מימוש.



מקור: Bloomberg

WWW.PRICO.COM
E.Mail: info@prico.com

1 Ben Gurion St., B.S.R. Tower #2 | Bnei Brak 51201 Israel
P.O.Box 6400 Tel-Aviv 61063, Israel

לפרטים נוספים: צור קשר

Tel: 972-3-6167070
fax: 972-3-6167060

ניקל

מצורפים גרפים של ניקל ל3 חודשים, גרף מדד ה- LME 3 חודשים, סטיות התקן הגלומות של המחיר, רמת מלאי המתכת והפרש בין מחיר לשלושה חודשים לבין מחיר מימוש.



עופרת

מצורפים גרפים של עופרת ל3 חודשים, גרף מדד ה- LME 3 חודשים, סטיות התקן הגלומות של המחיר, רמת מלאי המתכת והפרש בין מחיר לשלושה חודשים לבין מחיר מימוש.



מקור: Bloomberg

[לפרטים נוספים: צור קשר](#)

אלומיניום (PRIM)

מצורפים גרפים של אלומיניום (PRIM) ל3 חודשים, גרף מדד ה - LME 3 חודשים, סטיות התקן הגלומות של המחיר, רמת מלאי המתכת והפרש בין מחיר לשלושה חודשים לבין מחיר מימוש.



אלומיניום (ALLOY)

מצורפים גרפים של אלומיניום (ALLOY) ל3 חודשים, גרף מדד ה - LME 3 חודשים, סטיות התקן הגלומות של המחיר, רמת מלאי המתכת והפרש בין מחיר לשלושה חודשים לבין מחיר מימוש.



מקור: Bloomberg

לפרטים נוספים: [צור קשר](#)

קובלט (Cobalt)

מצורפים גרפים של קובלט ל-3 חודשים, גרף מדד ה- LME 3 חודשים, סטיות התקן הגלומות של המחיר, רמת מלאי המתכת והפרש בין מחיר לשלושה חודשים לבין מחיר מימוש.



נחושת

מצורפים גרפים של נחושת ל-3 חודשים, גרף מדד ה- LME 3 חודשים, סטיות התקן הגלומות של המחיר, רמת מלאי המתכת והפרש בין מחיר לשלושה חודשים לבין מחיר מימוש.



מקור: Bloomberg

[לפרטים נוספים: צור קשר](#)

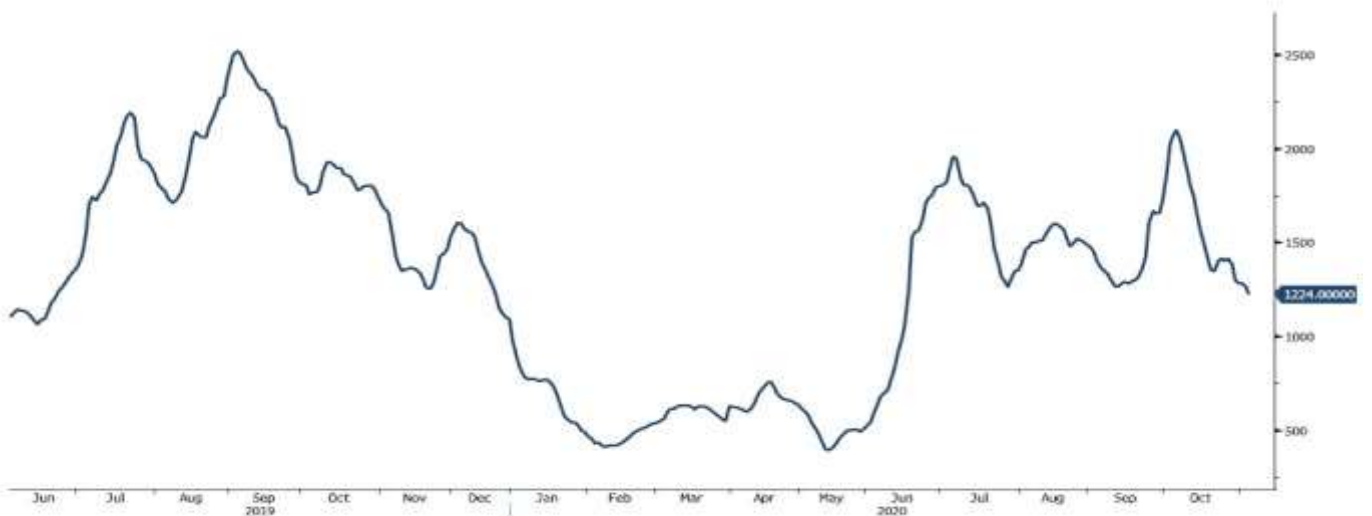
גרף מדד LME INDEX

LME Index (London Metal Exchange LME Metals Index)



גרף מדד ההובלה הימית BDI

BDIY Index (BDI Baltic Exchange Dry Index)

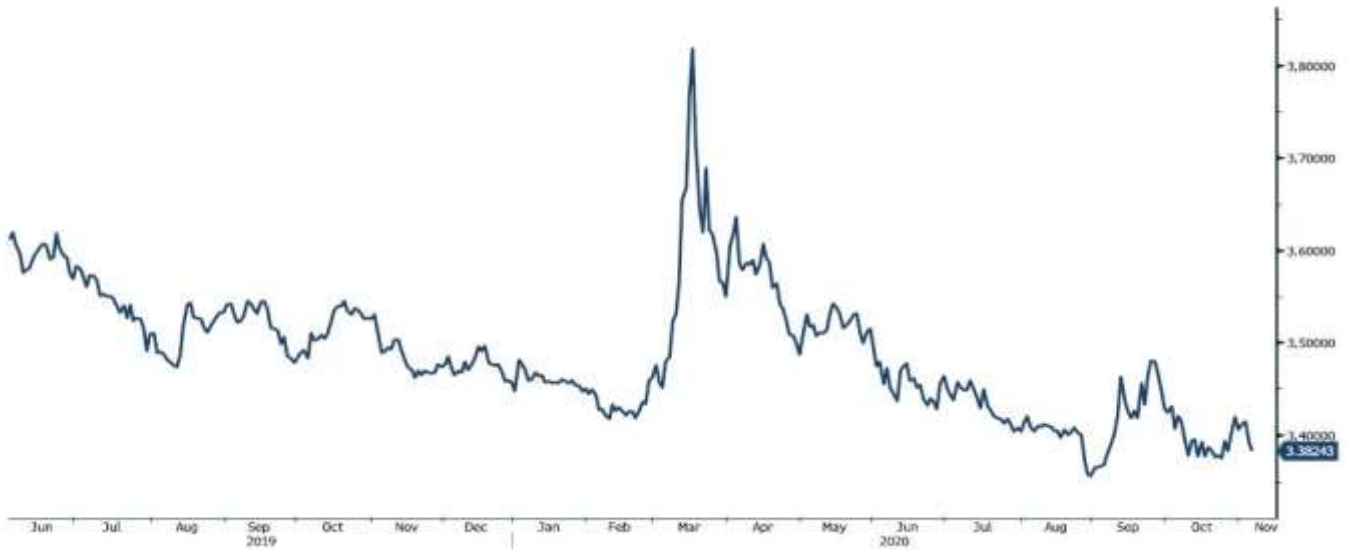


מקור: Bloomberg

[לפרטים נוספים: צור קשר](#)

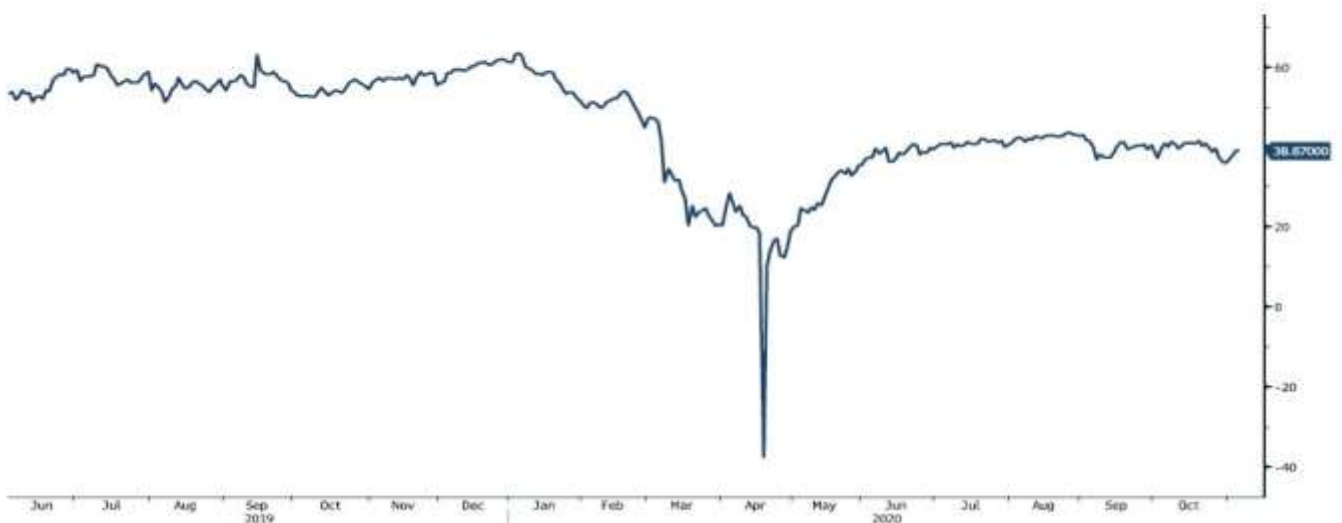
גרף הדולר/שקל

ILS Curncy (Israeli Shekel Spot)



גרף ה - LIGHT CRUDE

CL1 Comdty (Generic 1st 'CL' Future)

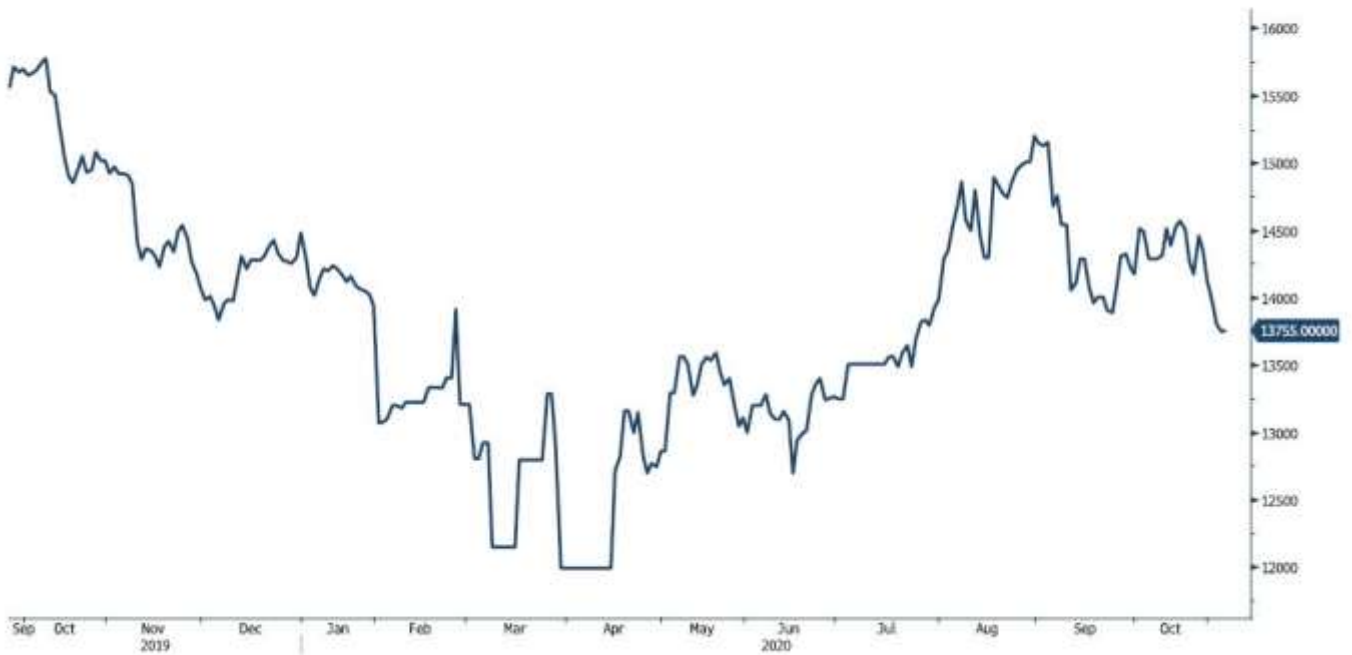


מקור: Bloomberg

לפרטים נוספים: צור קשר

גרף ה - נירוסטה

ZST1 Comdty (Generic 1st 'ZST' future)



מקור: Bloomberg

WWW.PRICO.COM
E.Mail: info@prico.com

1 Ben Gurion St., B.S.R. Tower #2 | Bnei Brak 51201 Israel
P.O.Box 6400 Tel-Aviv 61063, Israel

לפרטים נוספים: צור קשר

Tel: 972-3-6167070
fax: 972-3-6167060

אין לראות במידע המופיע בסקירה משום המלצה לביצוע פעולות ו/או ייעוץ השקעות ו/או שיווק השקעות ו/או ייעוץ מכל סוג שהוא. המידע המוצג הינו לידיעה בלבד ואינו מהווה תחליף לייעוץ המתחשב בנתונים ובצרכים המיוחדים של כל אדם. כל העושה במידע הנ"ל שימוש כלשהו - עושה זאת על דעתו בלבד ועל אחריותו הבלעדית. קבוצת פריקו ו/או חברות קשורות ו/או בעלי עניין, ו/או עובדים ו/או נושאי משרה בכל אחד מאלו, עשויים להיות בעלי עניין בניירות הערך והנכסים הפיננסיים המוזכרים באתר.

פרטים והסברים באשר לבחינת החשיפות השונות וכן באשר לאסטרטגיות הניתנות לביצוע על מנת לגדר חשיפות אלו ניתן לקבל בדסק אנליסטים בפריקו.

בדבר פרטים נוספים באמור לעיל ניתן לפנות למשרדינו בטלפון : 03-6167070
סקירות שוק ומידע נוסף בנושא מכשירים פיננסיים ניתן למצוא באתר פריקו / <https://www.prico.co.il/>
אין במסמך זה משום הצעה ו/או ייעוץ ו/או המלצה כל שהיא לביצוע ו/או אי ביצוע עסקה כל שהיא למתעניינים, יש לפנות לדסק אנליסטים לקבלת מידע ופרטים נוספים



גלידור חשיפות וביצוע, צרו קשר 03-6167070

No currency is Foreign to us. Prico

<p>שירותים פיננסיים</p> <ul style="list-style-type: none"> - ניתוח חשיפות - הנדסה פיננסית - תכנון ובניית אסטרטגיות - ליווי שוטף - ייעוץ אישי 	<p>Financial Services</p> <ul style="list-style-type: none"> - Financial exposure analysis - financial engineering - Planning and formulation of strategy - Ongoing performance monitoring - Personal consulting
<p>חדר עסקאות</p> <ul style="list-style-type: none"> - ביצוע עסקאות - מטבע חוץ, שקל חדש - שערי ריבית, מדדים - Commodities חומרי גלם - קרנות, ניירות ערך 	<p>Dealing Room</p> <ul style="list-style-type: none"> - Transaction, execution, hedging strategy - Forex, ILS - Interest rates, indices, OTC - Raw materials, commodities - Funds, securities
<p>מחקר ייעוץ ופיתוח</p> <ul style="list-style-type: none"> - ניירות עמדה - עבודות חשיפה - תזרימית ומאזנית - ליווי פרויקטים - חוות דעת - סקירות מקר כלכליות - ניתוח טכני-גרפי - דיווח תקופתי, יומי - קשר ישיר - קו חם 	<p>R&D, Analyst & Advisory</p> <ul style="list-style-type: none"> - Position papers - Cash flow and balance sheet exposure analysis - Ongoing project measurement - Global market overview - Macroeconomic reviews - Technical analysis - Periodic, daily reports - Direct connection - Hotline
<p>ייעוץ נכסים והשקעות</p> <ul style="list-style-type: none"> - ייעוץ השקעות בארץ ובח"ל - בקרת נכסים והשקעות - שירותים לבנקאות פרטית 	<p>Assets & Investments Advisory</p> <ul style="list-style-type: none"> - Portfolio Advisory in Israel & abroad - Monitoring - private banking services
<p>זירת מידע ומסחר אלקטרוני</p> <p>www.currencygate.com www.prico.com</p>	<p>Online information and trading arenas</p> <p>info@currencygate.com Info@prico.com</p>

אין מטבע שהוא זר עבורנו. פריקו