



סקירת מחירי מתכות

עבור חברי איגוד תעשיות מתכת, חשמל ותשתית



קבוצת פריקו - שירותים
פיננסיים לעסקים בינלאומיים

לפרטים נוספים: [צור קשר](#)

טבלת מחירים

שיעור שינוי מתחילת 2020	שיעור שינוי שנתי	שיעור שינוי חודשי	שיעור שינוי שבוע	ASK	BID	מחיר אחרון	
-15.75%	-15.28%	1.19%	2.21%	1529.5	1529	1525	alum prim
-7.49%	-2.76%	-0.40%	1.23%	1240	1215	1235	alum alloy
-14.81%	-11.68%	1.20%	-1.78%	5298.5	5295.5	5259.5	copper
-15.00%	-10.25%	0.15%	-2.64%	1643	1642	1638	lead
-13.61%	-1.93%	-1.05%	-2.71%	12155	12135	12116	nickel
-10.92%	-20.73%	-1.03%	-0.39%	15435	15325	15300	tin
-15.20%	-22.50%	0.90%	-5.73%	1937	1930.5	1918.4	zinc
-10.17%	-15.80%	-2.10%	-1.85%	399	395	397	lme steel rebar
-8.49%	-11.77%	-0.01%	0.00%	31000	25000	29557	cobalt

- מחירים ל 3 חודשים בורסת LME
- המחירים במונחי דולר לטון

טבלת מלאים

שיעור שינוי מתחילת 2020	שיעור שינוי שנתי	שיעור שינוי חודשי	שיעור שינוי שבוע	מלאי אחרון במונחי טון	
1.27%	23.56%	11.74%	3.98%	1493775	alum prim
-12.40%	-0.29%	-16.71%	-10.79%	6780	alum allow
82.14%	42.81%	2.67%	-3.23%	265375	copper
14.81%	5.07%	3.75%	1.33%	76150	lead
55.42%	42.75%	1.33%	0.10%	234198	nickel
-58.51%	86.12%	-50.54%	-15.71%	2950	tin
107.22%	3.46%	8.57%	7.90%	106150	zinc
164.41%	57.87%	-23.84%	-7.40%	818.51	steel rebar
-11.97%	-32.40%	-0.50%	0.00%	603	cobalt
22.47%	10.43%	4.54%	-0.94%	526494	

שערי דלקים ומטבעות נבחרים

שיעור שינוי מתחילת 2020	שיעור שינוי שנתי	שיעור שינוי חודשי	שיעור שינוי שבוע	ASK	BID	מחיר אחרון	
-48.14%	-51.18%	67.30%	-5.07%	34.2	34.17	34.23	brent crude
-47.82%	-46.13%	158.18%	-4.87%	31.87	31.86	31.86	light crude
1.08%	-3.36%	-0.35%	-0.80%	3.496	3.4932	3.4946	usdils
-0.64%	-4.75%	1.50%	-0.10%	3.85	3.8454	3.8477	eurils

מקור: Bloomberg

[לפרטים נוספים: צור קשר](#)

בשווקים מתקבלים סימנים ראשוניים של חזרה לשגרה. נתוני הצמיחה השלילית שפורסמו בארצות הברית, באירופה ואף בישראל, מלמדים כי המשקיים נדרשים להזרמת הון והקלות נוספות לצורך עידוד הפעילות הכלכלית. באירופה ובארצות הברית כמו גם בישראל הממשל אשר "למד את הלקח" ממשבר הסאב-פריים של 2008 מיהר להגיב הפעם בהרחבה מוניטרית משמעותית כצעד מהיר לצמצום הפגיעה בביקושים שנוצרה בעקבות הסגר החברתי והשבתת הפעילות הכלכלית. ההערכה כי החזרה לפעילות מלאה תידרש לפרק זמן ממושך עד אשר יחזרו השווקים להיקף הפעילות של ערב משבר הקורונה. הודעת משרד הכלכלה בסין כי הוא צופה בשנת 2020 ירידה בשיעור הצמיחה אל מתחת לרמת היעד של 6% , וההערכה בשווקים כי הכלכלה בסין תצמח בכ- 5.3% בלבד, מלמד על עומק המשבר הכלכלי ברמה הגלובלית שכן הייצור מסין מוטת היצוא, נפגע קשות בעקבות המשבר הכלכלי הגלובלי.

הסגר החברתי גרר לירידה ברמת הביקוש לדלקים ותרם לירידת המחירים החדה שספג שוק האנרגיה. צמצום בהיצע הדלקים לצד היציאה מהסגר החברתי הזניקו את מחיר הדלקים. למחיר הדלקים (האנרגיה) השפעה ישירה על עלויות הייצור, ההפקה, השינוע והאחסון של מוצרים ושירותים רבים. ירידת מחירי הדלקים גררה לאפקט הדומינו שבא לידי ביטוי גם בשוק חומרי הגלם.

המתיחות שבין סין לארצות הברית, שקיבלה תנופה מחודשת בעקבות ההאשמה כי סין הסתירה מידע באשר לעוצמת ואפקט מגפת הקורונה, מעלה חשש ממשבר גלובלי אליו יצטרפו הפעם גם האירופיים הטוענים אף הם כי לסין אחריות בגין הסתר מידע אודות השפעת מגפת הקורונה בסין לצד פרטים באשר למקור המחלה, מסלול ההתפשטות ותוצאות הטיפול שננקט. הערכה כי בבחירות הקרובות בארצות הברית עשוי משבר היחסים עם סין להוות מרכיב מרכזי בדיון הציבורי אודות המגפה.

להערכתנו, הבחירות בארצות הברית, החשש ממלחמת סחר ומטבעות, הצמיחה השלילית ושיעורי האבטלה הגבוהים – כל אלו תורמים לפוטנציאל התנודתיות דווקא בחודשי הקיץ הידועים בדרך כלל כ"עונת המלפפונים" כאשר המסחר בשווקים שקט, ואילו השנה, גדל הפוטנציאל לתנודות שערים ועימם תנודות בביקושים ובמחירים של חומרי גלם ובראשם שוק המתכות.

תוצר מקומי וגולמי בגרמניה ברבעון הראשון של 2019 ירד בחישוב שנתי בשיעור של 1.9% לעומת עליה בשיעור של 0.2% ברבעון הקודם ותאם את התחזיות בשוק. מדד המחירים ליצרן בספר בחודש מאי ירד בחישוב שנתי בשיעור של 8.4% לעומת ירידה בשיעור של 5.0% בחודש הקודם.

מדד ציפיות העסקים בגרמניה בחודש מאי עלה לרמת 80.1 נקודות לעומת רמת 69.4 נקודות בחודש הקודם והיה גבוה מהתחזיות בשוק אשר הצביעו על עליה לרמת 75.0 נקודות בלבד. סקר IFO למצב העסקים בגרמניה בחודש מאי עלה לרמת 79.5 נקודות לעומת 74.2 נקודות בחודש הקודם והיה גבוה מהתחזיות בשוק אשר הצביעו על עליה לרמת 78.3 נקודות. עודף במאזן המסחרי של שוויץ בחודש אפריל עלה לרמת 4.043 מיליארד פר"ש לעומת רמת 3.962 מיליארד פר"ש בחודש הקודם. מדד סנטימנט הצרכנים של GFK בגרמניה המתייחס לחודש יוני עלה לרמת 18.9 - לעומת רמת 23.1 - בחודש הקודם. סקר מצב העסקים בצרפת בחודש מאי עלה לרמת 70 לעומת רמת 68 בחודש הקודם אך היה נמוך מהתחזיות בשוק אשר הצביעו על עליה לרמת 85. מדד אמון הצרכנים בצרפת בחודש מאי ירד לרמת 93 לעומת רמת 95 בחודש הקודם אך היה גבוה מהתחזיות אשר הצביעו על ירידה לרמת 92 נקודות. סקר הציפיות של ZEW בשוויץ עלה בחודש מאי לרמת 31.3 לעומת רמת 12.7 בחודש הקודם.

מדד מחירי הבתים בארה"ב בחודש מרץ בחישוב שנתי עלה בשיעור של 5.9% לעומת עליה בשיעור של 6.0% בחודש הקודם. מדד אמון הצרכנים של CB בארה"ב בחודש מאי עלה לרמת 86.6 לעומת רמת 85.7 בחודש הקודם אך היה נמוך מהתחזיות אשר הצביעו על עליה לרמת 88.0. מכירות בתים חדשים בארה"ב בחודש אפריל עלו בשיעור של 0.6% לעומת ירידה בשיעור של 13.7% בחודש הקודם והכו את התחזיות בשוק אשר הצביעו על ירידה חדה של 21.9%. מדד הייצור - הפד של דאלאס בארה"ב בחודש מאי עלה לרמת 49.2 - לעומת רמת 74.0 - בחודש הקודם.

הרווח התעשייתי של סין בחודש אפריל ירד בחישוב שנתי בשיעור של 4.3% לעומת ירידה בשיעור של 34.9% בחודש הקודם.

המדדים המובילים נסחרו במהלך השבוע במגמה חיובית, כאשר מדד ה-Dow Jones עלה בשיעור של כ- 4.4% בתום יום המסחר של ה-27.05 לרמת 25,548.27 נקודות. מדד ה-DAX הגרמני עלה בשיעור של כ- 5.3%, כאשר עמד בתום יום המסחר של ה-27.05 על רמת 11,657.69 נקודות. מדד ה-FTSE 100 האנגלי עלה בשיעור של כ- 2.5% במהלך השבוע ונסחר בתום יום המסחר של ה-27.05 סביב רמת 6,144.25 נקודות.

שוק המטבע המקומי דולר/ש

בנק ישראל ממשיך לפעול בשמירת תנאי הסחר של הייצוא הישראלי, על רקע העובדה שבבנק ישראל רואים בסקטור הייצוא עוגן מרכזי לעידוד הפעילות הכלכלית, הכנסות המדינה והחזרה לשגרה. דוח בנק ישראל בדבר הצמיחה השלילית, האבטלה והצורך בהרחבה מוניטרית תוך שמירה על תנאים נוחים במישור הפיזיקלי, מעיד להערכתנו כי בבנק ישראל ימשיכו לקנות דולרים בהיקפים משמעותיים ויבקשו למנוע את ירידת הדולר אל עבר רמות השפל שסביב רמת 3.45 ₪ לדולר ומטה. התחזקות מטבעות סל מטבעות הסחר של ישראל, ובראשם המטבעות האירופיים (יואן, ליש"ט ופר"ש) לצד היואן הסיני, אפשרו לבנק ישראל גמישות פעולה במהלך ייסוף השקל אל מתחת לרמת 3.50 ₪ לדולר, אולם להערכתנו פוטנציאל הייסוף מוגבל בשל התלות הגבוהה בשער הדולר במיוחד בקרב חברות ההייטק המובילות והחשובות שבסקטור הייצוא.

שוק המתכות

קשיי מזג האוויר החריגים שפקדו את אוסטרליה וברזיל השפיעו על שוק המתכות ותרמו לעליות מחירים, עם החזרה לייצור והפקה רגילה ההערכה בשווקים כי מחירי המתכות יגיבו לגידול בהיצע לצד הירידה בביקושים בירידות מחירים.

COPPER - מחיר הנחושת ירד במהלך השבוע, כאשר בתום יום המסחר של ה- 27.05 עמד המחיר על רמת 5,259.5 דולר לטון, ירידה בשיעור של כ- 0.5% לעומת הרמות בשבוע שעבר. רמת המלאים ירדה במהלך השבוע, כאשר ב- 27.05 עמדו המלאים על 265,375 טון, ירידה בשיעור של כ- 2.3% לעומת הרמות בשבוע שעבר.

ZINC - מחיר האבץ ירד במהלך השבוע, כאשר ביום המסחר של ה- 27.05 עמד המחיר על 1,920 דולר לטון ירידה בשיעור של כ- 3.3%. רמת המלאים ירדה במהלך השבוע, כאשר מלאי האבץ עמדו ב- 27.05 על רמת 106,150 טון, ירידה בשיעור של כ- 0.4% לעומת הרמות של שבוע שעבר.

NICKEL - מחיר הניקל ירד במהלך שבוע המסחר, כאשר בתום יום המסחר של ה- 27.05 עמד המחיר על 12,116 דולר לטון ירידה בשיעור של כ- 1.1% לעומת הרמות של השבוע שעבר. רמת המלאים עלתה מעט במהלך השבוע, כאשר מלאי הניקל עמדו ב- 27.05 על רמת 234,198 טון, עליה בשיעור מינורי של כ- 0.1% לעומת רמות הסגירה של השבוע שעבר.

ALUMINIUM ALLOY – מחיר האלומיניום עלה במהלך השבוע, כאשר המחיר עמד בתום יום המסחר של ה- 27.05 על רמת 1,235 דולר לטון עליה בשיעור של כ- 1.2% לעומת הרמות של השבוע שעבר. רמת מלאי האלומיניום ירדה במהלך השבוע ועמדה ב- 27.05 על רמת 6,780 טון, ירידה בשיעור של כ- 9.4% לעומת הרמות של השבוע שעבר.

גרף פלדה מסוג REBAR

JBP1 Comdty (Generic 1st 'JBP' Future)



מקור: Bloomberg

[לפרטים נוספים: צור קשר](#)

אבץ

מצורפים גרפים של אבץ ל-3 חודשים, גרף מדד ה-LME 3 חודשים, סטיות התקן הגלומות של המחיר, רמת מלאי המתכת והפרש בין מחיר לשלושה חודשים לבין מחיר מימוש.



בדיל

מצורפים גרפים של בדיל ל-3 חודשים, גרף מדד ה-LME 3 חודשים, סטיות התקן הגלומות של המחיר, רמת מלאי המתכת והפרש בין מחיר לשלושה חודשים לבין מחיר מימוש.



מקור: Bloomberg

[לפרטים נוספים: צור קשר](#)

ניקל

מצורפים גרפים של ניקל ל-3 חודשים, גרף מדד ה-LME 3 חודשים, סטיות התקן הגלומות של המחיר, רמת מלאי המתכת והפרש בין מחיר לשלושה חודשים לבין מחיר מימוש.



עופרת

מצורפים גרפים של עופרת ל-3 חודשים, גרף מדד ה-LME 3 חודשים, סטיות התקן הגלומות של המחיר, רמת מלאי המתכת והפרש בין מחיר לשלושה חודשים לבין מחיר מימוש.



מקור: Bloomberg

[לפרטים נוספים: צורקש](#)

אלומיניום (PRIM)

מצורפים גרפים של אלומיניום (PRIM) ל3 חודשים, גרף מדד ה - LME 3 חודשים, סטיות התקן הגלומות של המחיר, רמת מלאי המתכת והפרש בין מחיר לשלושה חודשים לבין מחיר מימוש.



אלומיניום (ALLOY)

מצורפים גרפים של אלומיניום (ALLOY) ל3 חודשים, גרף מדד ה - LME 3 חודשים, סטיות התקן הגלומות של המחיר, רמת מלאי המתכת והפרש בין מחיר לשלושה חודשים לבין מחיר מימוש.



מקור: Bloomberg

[לפרטים נוספים: צור קשר](#)

קובלט (Cobalt)

מצורפים גרפים של קובלט ל-3 חודשים, גרף מדד ה- LME 3 חודשים, סטיות התקן הגלומות של המחיר, רמת מלאי המתכת והפרש בין מחיר לשלושה חודשים לבין מחיר מימוש.



נחושת

מצורפים גרפים של נחושת ל-3 חודשים, גרף מדד ה- LME 3 חודשים, סטיות התקן הגלומות של המחיר, רמת מלאי המתכת והפרש בין מחיר לשלושה חודשים לבין מחיר מימוש.

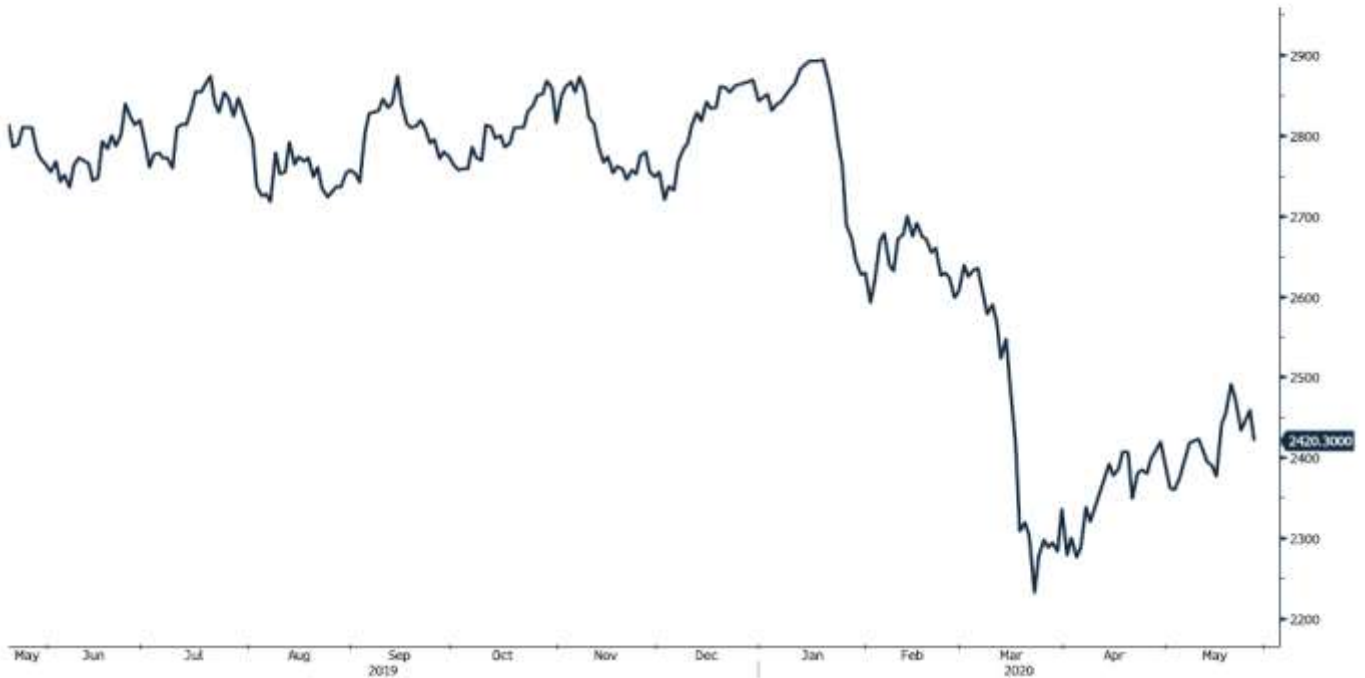


מקור: Bloomberg

[לפרטים נוספים: צור קשר](#)

LME Index (London Metal Exchange LME Metals Index)

גרף מדד LME INDEX



BDIY Index (BDI Baltic Exchange Dry Index)

גרף מדד ההובלה הימית BDI

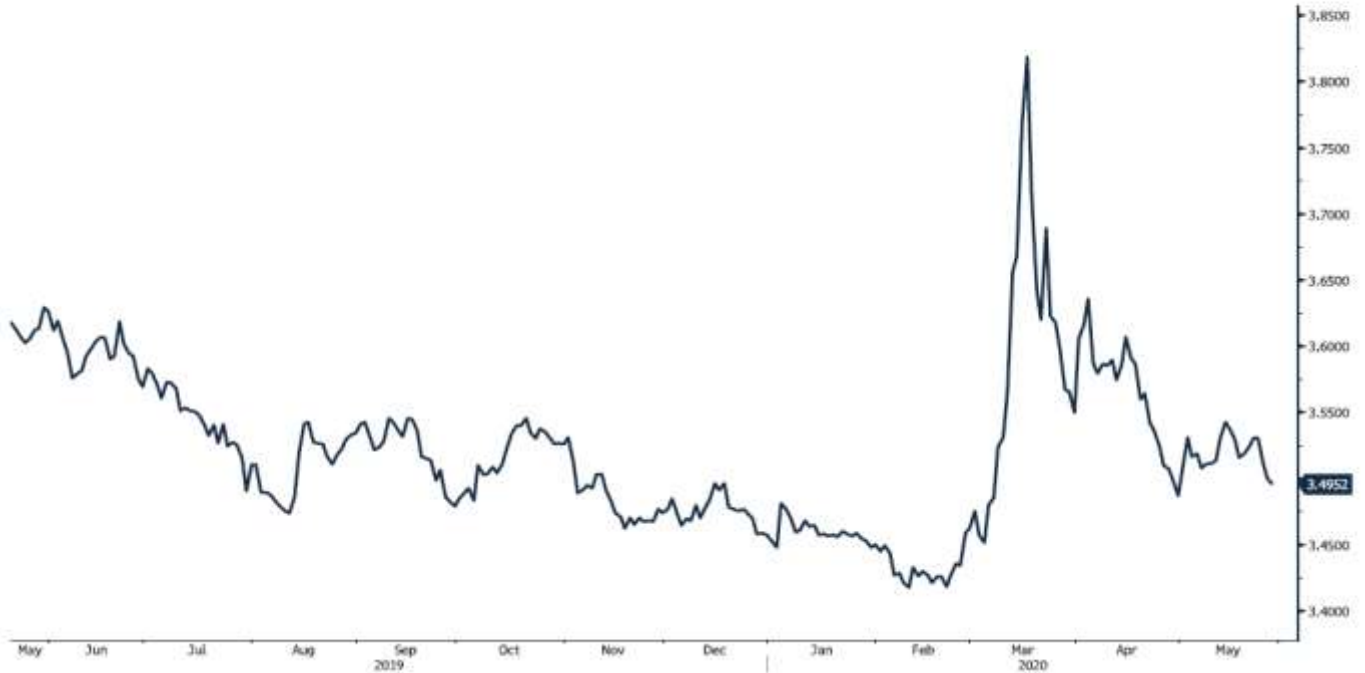


מקור: Bloomberg

לפרטים נוספים: צור קשר

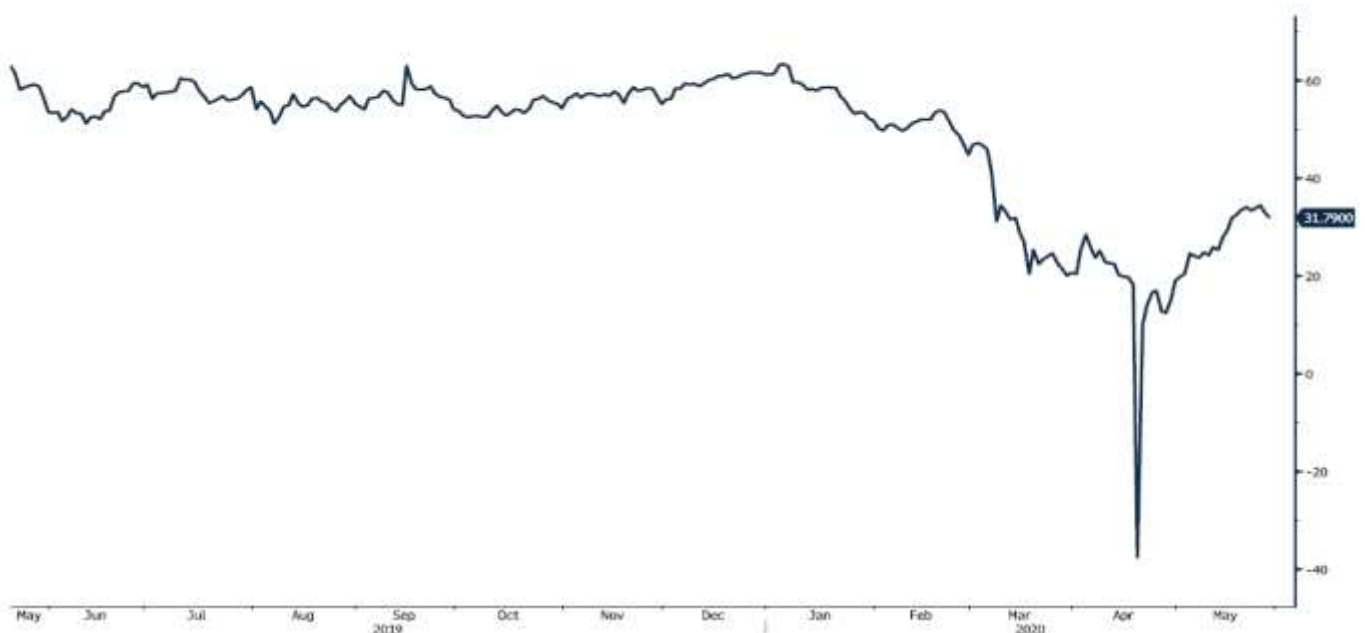
ILS Curncy (Israeli Shekel Spot)

גרף הדולר/שקל



CL1 Comdty (Generic 1st 'CL' Future)

LIGHT CRUDE - גרף ה



מקור: Bloomberg

לפרטים נוספים: צור קשר

אין לראות במידע המופיע בסקירה משום המלצה לביצוע פעולות ו/או ייעוץ השקעות ו/או שיווק השקעות ו/או ייעוץ מכל סוג שהוא. המידע המוצג הינו לידיעה בלבד ואינו מהווה תחליף לייעוץ המתחשב בנתונים ובצרכים המיוחדים של כל אדם. כל העושה במידע הנ"ל שימוש כלשהו - עושה זאת על דעתו בלבד ועל אחריותו הבלעדית. קבוצת פריקו ו/או חברות קשורות ו/או בעלי עניין, ו/או עובדים ו/או נושאי משרה בכל אחד מאלו, עשויים להיות בעלי עניין בניירות הערך והנכסים הפיננסיים המוזכרים באתר.

פרטים והסברים באשר לבחינת החשיפות השונות וכן באשר לאסטרטגיות הניתנות לביצוע על מנת לגדר חשיפות אלו ניתן לקבל בדסק אנליסטים בפריקו.

בדבר פרטים נוספים באמור לעיל ניתן לפנות למשרדינו בטלפון : 03-6167070
סקירות שוק ומידע נוסף בנושא מכשירים פיננסיים ניתן למצוא באתר פריקו <https://www.prico.co.il/>
אין במסמך זה משום הצעה ו/או ייעוץ ו/או המלצה כל שהיא לביצוע ו/או אי ביצוע עסקה כל שהיא למתעניינים, יש לפנות לדסק אנליסטים לקבלת מידע ופרטים נוספים



לגידור חשיפות וביצוע, צרו קשר 03-6167070

No currency is Foreign to us. Prico

<p>שירותים פיננסיים</p> <ul style="list-style-type: none"> - ניתוח חשיפות - הנדסה פיננסית - תכנון ובניית אסטרטגיות - ליווי שוטף - ייעוץ אישי 	<p>Financial Services</p> <ul style="list-style-type: none"> - Financial exposure analysis - financial engineering - Planning and formulation of strategy - Ongoing performance monitoring - Personal consulting
<p>חדר עסקאות</p> <ul style="list-style-type: none"> - ביצוע עסקאות - מטבע חוץ, שקל חדש - שערי ריבית, מדדים - Commodities חומרי גלם - קרנות, ניירות ערך 	<p>Dealing Room</p> <ul style="list-style-type: none"> - Transaction, execution, hedging strategy - Forex, ILS - Interest rates, indices, OTC - Raw materials, commodities - Funds, securities
<p>מחקר ייעוץ ופיתוח</p> <ul style="list-style-type: none"> - ניירות עמדה - עבודות חשיפה - תזרימית ומאזנית - ליווי פרויקטים - חוות דעת - סקירות מקר כלכליות - ניתוח טכני-גרפי - דיווח תקופתי, יומי - קשר ישיר - קו חם 	<p>R&D, Analyst & Advisory</p> <ul style="list-style-type: none"> - Position papers - Cash flow and balance sheet exposure analysis - Ongoing project measurement - Global market overview - Macroeconomic reviews - Technical analysis - Periodic, daily reports - Direct connection - Hotline
<p>ייעוץ נכסים והשקעות</p> <ul style="list-style-type: none"> - ייעוץ השקעות בארץ ובח"ל - בקרת נכסים והשקעות - שירותים לבנקאות פרטית 	<p>Assets & Investments Advisory</p> <ul style="list-style-type: none"> - Portfolio Advisory in Israel & abroad - Monitoring - private banking services
<p>זירת מידע ומסחר אלקטרוני</p> <p>www.currencygate.com www.prico.com</p>	<p>Online information and trading arenas</p> <p>info@currencygate.com Info@prico.com</p>

אין מטבע שהוא זר עבורנו. פריקו