



סקירת מחירי מתכות

עבור חברי איגוד תעשיות מתכת, חשמל ותשתית



קבוצת פריקו - שירותים
פיננסיים לעסקים בינלאומיים

לפרטים נוספים: [צור קשר](#)

טבלת מחירים

שיעור שינוי מתחילת 2020	שיעור שינוי שנתי	שיעור שינוי חודשי	שיעור שינוי שבוע	ASK	BID	מחיר אחרון	
-15.06%	-18.35%	-9.72%	-6.82%	1548.5	1546.5	1537.5	alum prim
-10.11%	-16.08%	-13.36%	-1.23%	1200	1175	1200	alum alloy
-21.36%	-23.42%	-14.60%	2.32%	4875.5	4868.5	4855	copper
-14.66%	-18.22%	-11.49%	-2.08%	1650	1641	1644.5	lead
-19.51%	-12.93%	-9.33%	-0.93%	11330	11310	11289	nickel
-16.75%	-33.03%	-14.51%	5.33%	14220	14205	14299	tin
-19.44%	-32.92%	-9.60%	-0.26%	1842.5	1790.5	1828.5	zinc
-4.96%	-12.77%	-2.10%	-1.18%	422	418	420	lme steel rebar
-8.50%	-1.48%	-11.28%	0.00%	32000	26000	29555	cobalt

- מחירים ל 3 חודשים בורסת LME
- המחירים במונחי דולר לטון

טבלת מלאים

שיעור שינוי מתחילת 2020	שיעור שינוי שנתי	שיעור שינוי חודשי	שיעור שינוי שבוע	מלאי אחרון במונחי טון	
-25.53%	-4.94%	-1.52%	13.55%	1098425	alum prim
7.24%	-8.39%	1.97%	0.00%	8300	alum allow
54.55%	29.56%	40.51%	-3.42%	225175	copper
7.27%	-10.36%	5.29%	0.04%	71150	lead
52.39%	24.63%	-0.27%	-0.80%	229638	nickel
-13.15%	451.34%	-15.93%	-5.44%	6175	tin
45.88%	30.92%	-0.63%	1.98%	74725	zinc
315.37%	52.76%	40.19%	-1.11%	1285.82	steel rebar
-5.84%	-33.16%	-0.62%	0.00%	645	cobalt
5.92%	2.96%	2.82%	0.36%	455360	

שערי דלקים ומטבעות נבחרים

שיעור שינוי מתחילת 2020	שיעור שינוי שנתי	שיעור שינוי חודשי	שיעור שינוי שבוע	ASK	BID	מחיר אחרון	
-59.42%	-60.60%	-49.88%	-5.94%	26.79	26.77	26.78	brent crude
-61.15%	-60.43%	-51.32%	-5.95%	23.73	23.72	23.72	light crude
4.95%	0.50%	5.60%	-0.16%	3.6412	3.6333	3.6372	usdils
2.42%	-2.83%	5.75%	1.86%	3.972	3.9647	3.9684	eurils

מקור: Bloomberg

[לפרטים נוספים: צור קשר](#)

הפעילות הכלכלית הגלובלית ממשיכה להתנהל בצל משבר וירוס הקורונה אשר פוגע קשות באירופה, בארה"ב, במדינות באסיה, בדרום אמריקה ואף באפריקה. התפשטות המגפה בקצב מהיר גרר לתנודות שערים חדות כפועל יוצא של אי הוודאות והחשש מפני השלכות ההשבתה והסכנה מפני קריסה כלכלית גלובלית.

כפי שפירטנו רבות לאחרונה, הפעולות שנקטו קובעי המדיניות, שפעלו במהירות וביד נדיבה בהעמדת קווי אשראי נרחבים ובתמיכה בעסקים ובפרטיים, מתוך חשש כי לגלישה למשבר כלכלי גלובלי, תרם רבות בהתאוששות שנרשמה בשוקי ההון.

פעילות בנק ישראל, באמצעות העמדה חריגה בהיקפה של מט"ח בהיקף של עד 15 מיליארד דולר בלמה את הנסיקה בשער הדולר אל עבר רמות שמעל לרף ה-3.90 נ"ד. עודפי היצע מצד **יצואנים המוכרים ברמות הקיצון ומגדרים תמורות לטווחים ממושכים** והירידה בהיקף היבוא עם השבתת גופים רבים במשק תרם לייסוף השקל אל עבר רמת ה-3.60 נ"ד. דולר ואף פחות.

אין שינוי בגישתנו, לפיה, כל זמן ש"הסכין נופלת" ראוי להמתין להתייצבות במטרה לבחון את השפעת משבר הקורונה על הפעילות המקומית והגלובלית. להערכתנו, במבט צופה עתיד, על רקע נתוני תנועות ההון, השקל צפוי לשוב ולהתחזק. תוכניות כלכליות וצעדים מרחיבים נדיבים בהובלת ארה"ב אשר יצאה עם תוכנית בהיקף של 2 טריליון דולר, הגדולה בתולדותיה. מהלכים אשר תרמו להתאוששות במדדים המובילים אשר נסחרו במהלך השבוע בעלויות שערים חדות, מדד ה-Dow Jones עלה בשיעור של כ-10.6% בתום יום המסחר של ה-25.03 לרמת 21,200.55 נקודות. מדד ה-DAX הגרמני עלה בשיעור של כ-10.6%, כאשר עמד בתום יום המסחר של ה-25.03 על רמת 9,874.26 נקודות. מדד ה-FTSE 100 האנגלי עלה בצורה מתונה יותר במהלך השבוע ונסחר בתום יום המסחר של ה-25.03 סביב רמת 5,688.20 נקודות, עליה בשיעור של כ-9.6% לעומת רמת הסגירה של השבוע שעבר.

סמנים להסדרה פוליטית ואפשרות להקמת ממשלה תורמים לתחושת הביטחון ולהיצע המט"ח. בטווח הקצר עשוי המסחר להתנהל בטווח שערים רחב וחריג אולם במבט לטווח ארוך עודפי היצע תומכים בשקל החזק.

שוק המתכות

נזקי הקורונה והירידה החדה בפעילות הכלכלית גררו לחולשה בשוקי המתכות כמו גם הירידה החדה במחירי הדלקים. הצעדים המרחיבים והציפיה להתאוששות מדורגת בפעילות החל מסין שלאחר המשבר ובציפיה למדינות נוספות שיצטרפו למעגל המדינות שלאחר הקורונה תורמים לתנודות במחירי המתכות. השבתת מפעלים וביקושים נמוכים תרמו לשימוש במלאים ולחולשה בשוק המתכות אולם ההון הרב המוזרם לשווקים והחשיבה על **היום שאחרי** תורמים להפחתת השפעת ירידת מחירי הדלקים בעקבות מלחמת המחירים שבהנהגת סעודיה וחברות אופ"ק – על רוסיה – המסרבת לצמצם תפוקות כדרישת אופ"ק, השימוש הגובר במלאים וצמצום הביקושים על רמות המחירים.

COPPER - מחיר הנחושת עלה במהלך השבוע, כאשר בתום יום המסחר של ה-25.03 עמד המחיר על רמת 4,855 דולר לטון עליה בשיעור של כ-1.0% לעומת הרמות בשבוע שעבר. רמת המלאים ירדה מעט במהלך השבוע, כאשר ב-25.03 עמדו המלאים על 225,175 טון, ירידה בשיעור של כ-1.2% לעומת הרמות בשבוע שעבר.

ZINC - מחיר האבץ ירד במהלך השבוע, כאשר ביום המסחר של ה-25.03 עמד המחיר על 1,836 דולר לטון ירידה בשיעור של כ-0.6%. רמת המלאים עלתה במהלך השבוע, כאשר מלאי האבץ עמד ב-25.03 על רמת 74,725 טון, עליה בשיעור של כ-2.0% לעומת הרמות של שבוע שעבר.

NICKEL - מחיר הניקל עלה מעט במהלך השבוע, כאשר בתום יום המסחר של ה-25.03 עמד המחיר על 11,289 דולר לטון, עליה בשיעור של כ-0.6% לעומת הרמות של השבוע שעבר. רמת המלאים ירדה מעט במהלך השבוע ועמדה ב-25.03 על 229,638 טון ירידה בשיעור של כ-0.5% לעומת הרמות בשבוע שעבר.

לפרטים נוספים: צור קשר

ALUMINIUM ALLOY – מחיר האלומיניום ירד מעט במהלך השבוע, כאשר המחיר עמד בתום יום המסחר של ה- 25.03 על רמת 1,200 דולר לטון ירידה בשיעור של כ- 0.5% לעומת רמות הסגירה של השבוע שעבר. רמת מלאי האלומיניום נותרה ללא שינוי במהלך השבוע, ועמדה ב- 25.03 על 8,300 דולר לטון, בדומה לרמות הסגירה של השבוע שעבר.

בימים אלו אי וודאות וחס מה"לא נודע", אנו בפריקו צומדים לרשותכם הטיפול בפעילות הנדרשת במיצוצ פעולות שוטפות ובאידוך חשיבות. נשמח לסייע במיצוצ פעולות ובקבלת פרטים ומידע הן באמצעות [אתר פריקו](#) והמסכים היוצרים שבאתר והן בשירותי "קולמו - אלוף".

מטרה לשמר מרווחי ביטחון בשירותי ללקוחות ובבריאות טובה לצוות, נצרכנו דיגיטלית, תפעולית וארגונית תוק חילוק התשתיות והמערכות עם למצבי קיצוץ. מערכות פריקו, ישדרו ללקוחות מידע אודות עסקאות ולמימית, לפי הפרטים שבמערכות פריקו - כפי שמסודר ללקוחות כיום.

מערכות פריקו, יצרכנו בסמס ובהודעות דוא"ל, אודות פרטי העסקאות המיוצרות למימוש, מעצוד מוצד, לצד צדכנוי עצרים וצוד. ללקוחות המצונינים בעצדכנוי נוספים וואו שונים, נשמח לסייע, לצמוד לרשותכם ולספק שרות נוסף כמבוקש.

בתפילה לצמנים טובים, שמחיים וכמובן בבריאות איתנה

יוסי פריימן וצוות פריקו

גרף פלדה מסוג REBAR

JBFP1 Comdty (Generic 1st 'JBP' Future)



מקור: Bloomberg

[לפרטים נוספים: צור קשר](#)

אבץ

מצורפים גרפים של אבץ ל3 חודשים, גרף מדד ה- LME 3 חודשים, סטיות התקן הגלומות של המחיר, רמת מלאי המתכת והפרש בין מחיר לשלושה חודשים לבין מחיר מימוש.



בדיל

מצורפים גרפים של בדיל ל3 חודשים, גרף מדד ה- LME 3 חודשים, סטיות התקן הגלומות של המחיר, רמת מלאי המתכת והפרש בין מחיר לשלושה חודשים לבין מחיר מימוש.



מקור: Bloomberg

WWW.PRICO.COM
E-Mail: info@prico.com

1 Ben Gurion St., B.S.R. Tower #2 | Bnei Brak 51201 Israel
P.O.Box 6400 Tel-Aviv 61063, Israel

[לפרטים נוספים: צור קשר](#)

Tel: 972-3-6167070
fax: 972-3-6167060

ניקל

מצורפים גרפים של ניקל ל-3 חודשים, גרף מדד ה- LME 3 חודשים, סטיות התקן הגלומות של המחיר, רמת מלאי המתכת והפרש בין מחיר לשלושה חודשים לבין מחיר מימוש.



עופרת

מצורפים גרפים של עופרת ל-3 חודשים, גרף מדד ה- LME 3 חודשים, סטיות התקן הגלומות של המחיר, רמת מלאי המתכת והפרש בין מחיר לשלושה חודשים לבין מחיר מימוש.



מקור: Bloomberg

[לפרטים נוספים: צור קשר](#)

אלומיניום (PRIM)

מצורפים גרפים של אלומיניום (PRIM) ל3 חודשים, גרף מדד ה - LME 3 חודשים, סטיות התקן הגלומות של המחיר, רמת מלאי המתכת והפרש בין מחיר לשלושה חודשים לבין מחיר מימוש.



אלומיניום (ALLOY)

מצורפים גרפים של אלומיניום (ALLOY) ל3 חודשים, גרף מדד ה - LME 3 חודשים, סטיות התקן הגלומות של המחיר, רמת מלאי המתכת והפרש בין מחיר לשלושה חודשים לבין מחיר מימוש.



מקור: Bloomberg

[לפרטים נוספים: צור קשר](#)

קובלט (Cobalt)

מצורפים גרפים של קובלט ל-3 חודשים, גרף מדד ה- LME 3 חודשים, סטיות התקן הגלומות של המחיר, רמת מלאי המתכת והפרש בין מחיר לשלושה חודשים לבין מחיר מימוש.



נחושת

מצורפים גרפים של נחושת ל-3 חודשים, גרף מדד ה- LME 3 חודשים, סטיות התקן הגלומות של המחיר, רמת מלאי המתכת והפרש בין מחיר לשלושה חודשים לבין מחיר מימוש.

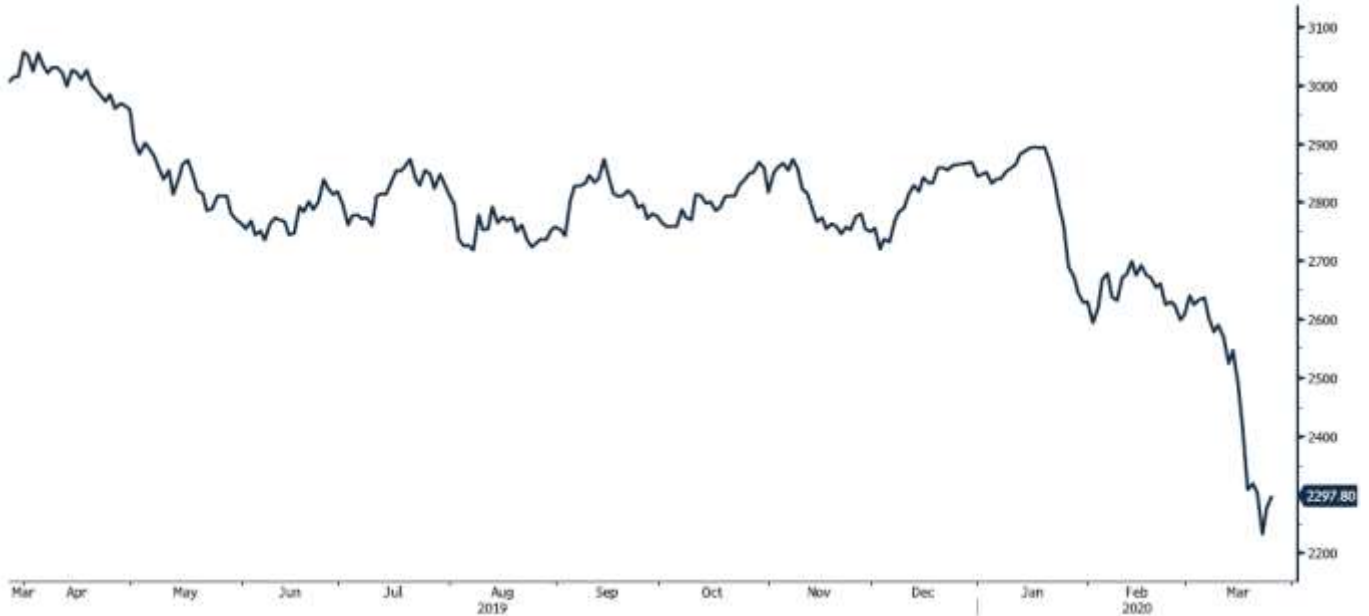


מקור: Bloomberg

[לפרטים נוספים: צור קשר](#)

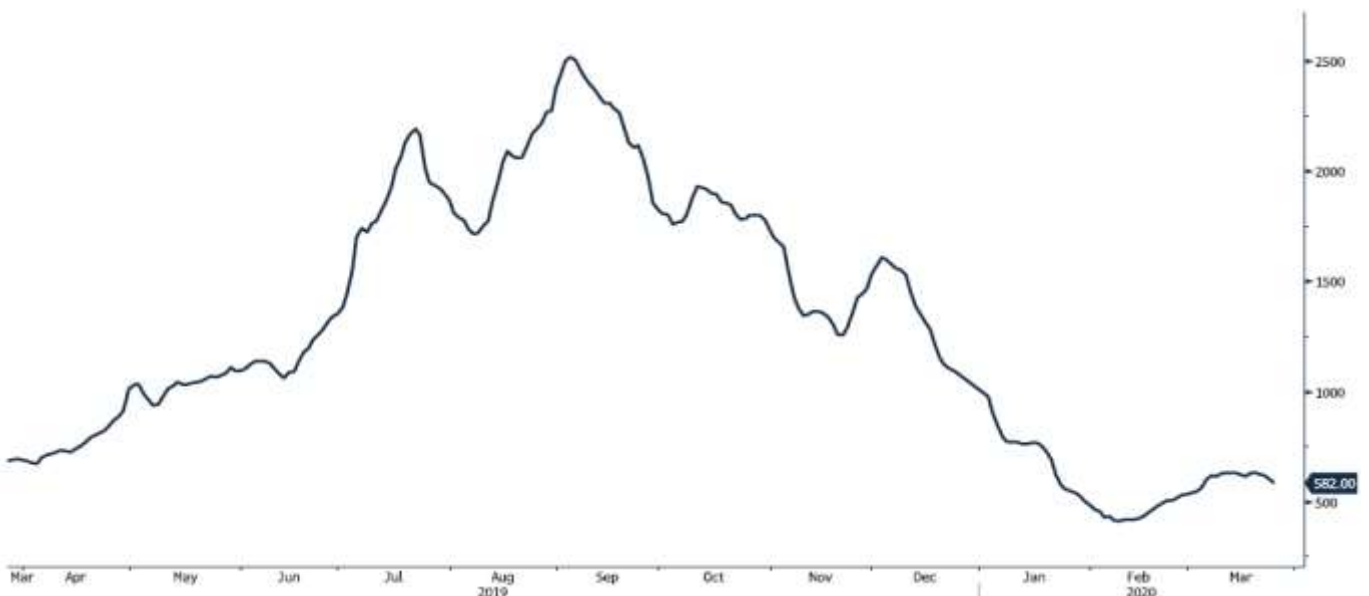
LMEX Index (London Metal Exchange LME Metals Index)

גרף מדד LME INDEX



BDIY Index (BDI Baltic Exchange Dry Index)

גרף מדד ההובלה הימית BDI

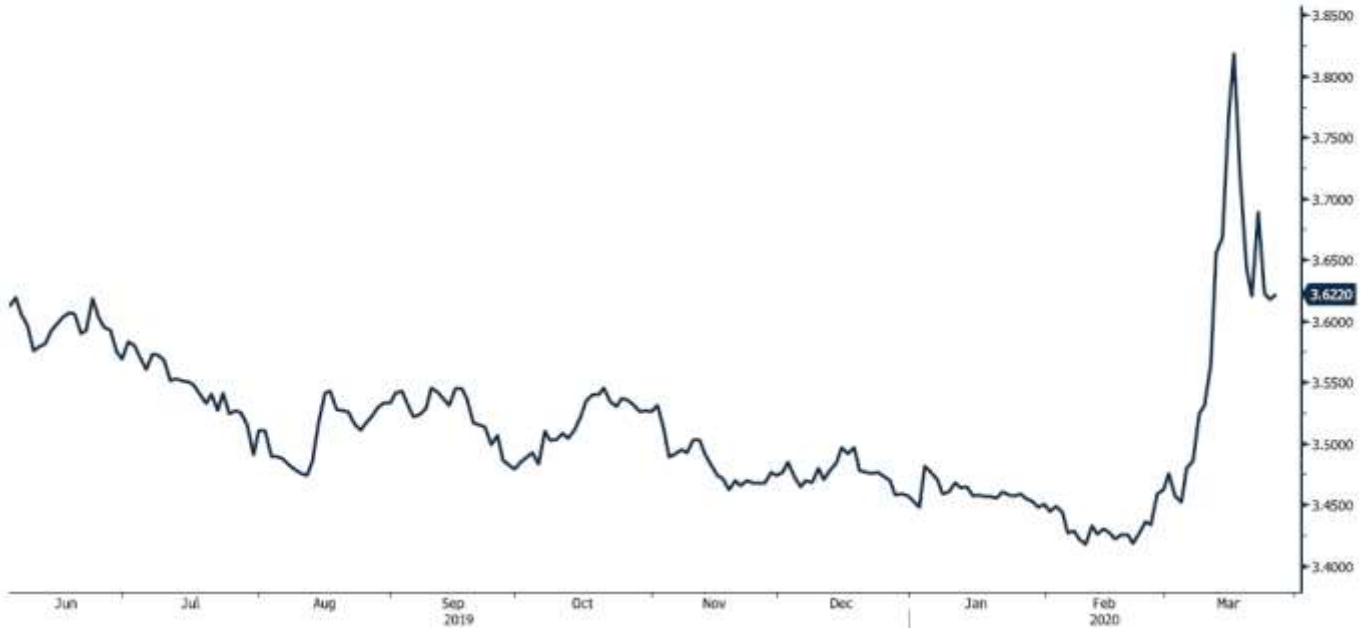


מקור: Bloomberg

לפרטים נוספים: צור קשר

ILS Currency (Israeli Shekel Spot)

גרף הדולר/שקל



CL1 Comdty (Generic 1st 'CL' Future)

LIGHT CRUDE - גרף ה



מקור: Bloomberg

לפרטים נוספים: [צור קשר](#)

אין לראות במידע המופיע בסקירה משום המלצה לביצוע פעולות ו/או ייעוץ השקעות ו/או שיווק השקעות ו/או ייעוץ מכל סוג שהוא. המידע המוצג הינו לידיעה בלבד ואינו מהווה תחליף לייעוץ המתחשב בנתונים ובצרכים המיוחדים של כל אדם. כל העושה במידע הנ"ל שימוש כלשהו - עושה זאת על דעתו בלבד ועל אחריותו הבלעדית. קבוצת פריקו ו/או חברות קשורות ו/או בעלי עניין, ו/או עובדים ו/או נושאי משרה בכל אחד מאלו, עשויים להיות בעלי עניין בניירות הערך והנכסים הפיננסיים המוזכרים באתר.

פרטים והסברים באשר לבחינת החשיפות השונות וכן באשר לאסטרטגיות הניתנות לביצוע על מנת לגדר חשיפות אלו ניתן לקבל בדסק אנליסטים בפריקו.

בדבר פרטים נוספים באמור לעיל ניתן לפנות למשרדינו בטלפון : 03-6167070
 סקירות שוק ומידע נוסף בנושא מכשירים פיננסיים ניתן למצוא באתר פריקו <https://www.prico.co.il/>
 אין במסמך זה משום הצעה ו/או ייעוץ ו/או המלצה כל שהיא לביצוע ו/או אי ביצוע עסקה כל שהיא למתעניינים, יש לפנות לדסק אנליסטים לקבלת מידע ופרטים נוספים



לגידור חשיפות וביצוע, צרו קשר 03-6167070

No currency is Foreign to us. Prico

<p>שירותים פיננסיים</p> <ul style="list-style-type: none"> - ניתוח חשיפות - הנדסה פיננסית - תכנון ובניית אסטרטגיות - ליווי שוטף - ייעוץ אישי 	<p>Financial Services</p> <ul style="list-style-type: none"> - Financial exposure analysis - financial engineering - Planning and formulation of strategy - Ongoing performance monitoring - Personal consulting
<p>חדר עסקאות</p> <ul style="list-style-type: none"> - ביצוע עסקאות - מטבע חוץ, שקל חדש - שערי ריבית, מדדים - Commodities חומרי גלם - קרנות, ניירות ערך 	<p>Dealing Room</p> <ul style="list-style-type: none"> - Transaction, execution, hedging strategy - Forex, ILS - Interest rates, indices, OTC - Raw materials, commodities - Funds, securities
<p>מחקר ייעוץ ופיתוח</p> <ul style="list-style-type: none"> - ניירות עמדה - עבודות חשיפה - תזרימית ומאזנית - ליווי פרויקטים - חוות דעת - סקירות מקר כלכליות - ניתוח טכני-גרפי - דיווח תקופתי, יומי - קשר ישיר - קו חם 	<p>R&D, Analyst & Advisory</p> <ul style="list-style-type: none"> - Position papers - Cash flow and balance sheet exposure analysis - Ongoing project measurement - Global market overview - Macroeconomic reviews - Technical analysis - Periodic, daily reports - Direct connection - Hotline
<p>ייעוץ נכסים והשקעות</p> <ul style="list-style-type: none"> - ייעוץ השקעות בארץ ובח"ל - בקרת נכסים והשקעות - שירותים לבנקאות פרטית 	<p>Assets & Investments Advisory</p> <ul style="list-style-type: none"> - Portfolio Advisory in Israel & abroad - Monitoring - private banking services
<p>זירת מידע ומסחר אלקטרוני</p> <p>www.currencygate.com www.prico.com</p>	<p>Online information and trading arenas</p> <p>info@currencygate.com Info@prico.com</p>

אין מטבע שהוא זר עבורנו. פריקו