



סקירת מחירי מתכות

עבור חברי איגוד תעשיות מתכת, חשמל ותשתית



קבוצת פריקו - שירותים
פיננסיים לעסקים בינלאומיים



לפרטים נוספים: [צור קשר](#)

טבלת מחירים

שיעור שינוי מתחילת 2020	שיעור שינוי שנתי	שיעור שינוי חודשי	שיעור שינוי שבועי	ASK	BID	מחיר אחרון	
10.25%	10.86%	0.13%	-1.68%	1995	1994	1995.5	alum prim
41.80%	39.70%	13.69%	1.77%	2000	1850	1893	alum allow
25.47%	25.45%	6.44%	-0.46%	7753.5	7746	7746.5	copper
1.95%	1.34%	-2.48%	-4.26%	1961.5	1960	1964.5	lead
18.46%	14.38%	2.87%	-5.48%	16715	16705	16614	nickel
16.45%	15.34%	6.41%	1.55%	20010	19940	20000	tin
22.68%	19.19%	-1.25%	-1.50%	2775	2752.5	2755.75	zinc
35.09%	34.46%	21.46%	2.75%	603	596	597	lme steel rebar
-0.93%	-0.94%	0.00%	0.71%	32000	28100	32000	cobalt

- מחירים ל 3 חודשים בורסת LME
- המחירים במונחי דולר לטון

טבלת מלאים

שיעור שינוי מתחילת 2020	שיעור שינוי שנתי	שיעור שינוי חודשי	שיעור שינוי שבועי	מלאי אחרון במונחי טון	
-6.19%	-6.92%	-1.13%	1.94%	1383725	alum prim
-38.76%	-42.20%	-11.57%	-7.78%	4740	alum allow
-17.91%	-22.56%	-23.99%	-15.72%	119600	copper
101.70%	99.14%	18.67%	11.48%	133775	lead
62.63%	74.53%	2.25%	0.34%	245064	nickel
-59.85%	-61.37%	-30.28%	-14.14%	2855	tin
303.86%	291.81%	-7.10%	-3.07%	206875	zinc
14.67%	20.15%	-34.92%	-6.45%	354.96	steelhome China rebar
-34.16%	-34.16%	0.00%	0.00%	451	cobalt
16.33%	11.92%	2.33%	-0.62%	500096	

שערי דלקים ומטבעות נבחרים

שיעור שינוי מתחילת 2020	שיעור שינוי שנתי	שיעור שינוי חודשי	שיעור שינוי שבועי	ASK	BID	מחיר אחרון	
-24.44%	-24.88%	8.27%	-2.37%	49.87	49.86	49.87	brent crude
-23.29%	-22.60%	8.78%	-2.05%	46.84	46.83	46.84	light crude
6.63%	7.12%	3.63%	0.85%	3.2284	3.2273	3.2278	usdils
-1.67%	-2.15%	0.71%	0.76%	3.93908	3.93492	3.9370	eurils

מקור: Bloomberg

[לפרטים נוספים: צור קשר](#)

סקירה כללית מתכות

שוקי העולם נכנסים לשבוע המסחר האחרון של 2020 במגמה מעורבת עם נזילות נמוכה יותר. מרבית השווקים בעולם יסגרו מחר מוקדם לרגל ערב חג המולד ויחזרו לפעול במתכונת חלקית בשבוע הבא.

את השבוע פתחו השווקים בירידות שערים חדות על רקע החשש מהתפשטות נגיף הקורונה שעבר מוטציה אולם הודעת הרגעה כי החיסונים שפותחו יעילים גם כנגד המוטציה העבירו את השווקים לעליות ואת הדולר להיחלש מול רוב המטבעות. באירופה למרות העלייה בתחלואה אנו רואים אופטימיות בשווקים שבחלקה מוסברת באמצעות תחילת מבצעי החיסונים ובחלקה בעקבות התקדמות השיחות בין בריטניה לאיחוד האירופאי על סיום תהליך היציאה מהאיחוד. (סוכנויות ההימורים נותנות סיכוי של 70% לפרישה בהסכם).

חולשת הדולר

רכישות אג"ח של מדינות האיחוד האירופי בהיקף נרחב על ידי בנקים מרכזיים מזניקות את האירו לאחר שבשווקים הפנימי את רמות הריבית הנמוכות כעובדה קיימת. הערכה כי גורמי החוסן של הדולר בשנים האחרונות בראשם: ריבית גבוהה, צמיחה מואצת וודאות כלכלית גורמים שאינם קיימים עוד ותומכים במעבר למטבעות חליפיים ובראשם מטבעות ה-10. G-10 להערכתנו בשנת 2021 האירו צפוי להמשיך בהתחזקותו לעבר 1.25...1.30 דולר לאירו ובהתאמה בקרב מדינות ה-G-10.

שווקים ממשיכים לצפות להתאוששות בעזרת הסיוע הנדיב באירופה ומדיניות הבנקים המרכזיים המעודדת פעילות בשוקי ההון.

נתוני התוצר שפורסמו ביום שלישי, 22/12/20, הצביעו על שיפור קל במונחים שנתיים לעומת הצפי, נתון שהוסיף רוח גבית לבורסות העולם.

תמ"ג באנגליה מסתכם בירידה של 8.6% בשלושת הרבעונים הראשונים לעומת צפי לירידה של 9.6% במונחים שנתיים. מדד מחירי היבוא החודשי בגרמניה עלה ב 0.5% לעומת צפי של 0.4%, במונחים שנתיים ירד המדד ב 3.9% לעומת צפי של 4%.

ישראל - כנסת ישראל פוזרה השבוע ואנו נכנסים למערכת בחירות רביעית תוך שנתיים" המדינה נכנסת לשנת 2021 ללא תקציב כאשר משרדי הממשלה ממשיכים להתבסס על תקציב 2018 כבסיס התקציב. משרד האוצר מזהיר כי לא יהיה מנוס מקיצוץ בתקציבי המשרדים השונים אשר בפועל יוביל לפגיעה מיידית בשכבות החלשות ובתלמידי ישראל. משרד הבריאות דורש להטיל סגר כללי ומידי שעלותו למשק כ 1.8 מיליארד שקל ליום בעקבות הזינוק בנתוני התחלואה הקשים אולם נראה כי שיקולים פוליטיים ימנעו את הפעלת הסגר המלא המיידית.

כצפוי להערכתנו, בנק ישראל יבקש לבלום את עוצמת/קצב "צניחת" שער הדולר, עד כה נכשל הבנק במלחמתו על רמת ה 3.25 ש"ח לדולר וכעת עיקר תשומת הלב מופנית לאזור רמת 3.25 - 3.20 ש"ח לדולר (תחום רמות שפל מ 2008). נתוני מקרו מקומיים מלמדים על היקף ההשקעות בחו"ל. לצד חולשת הדולר בעולם והיצע מט"ח מצד מוסדיים מקומיים ומשקיעים פיננסיים ממשיכים לתמוך בחוסנו של השקל. אולם, המדדים הקיצוניים המתקבלים בעקבות קריסת שער הדולר והחשש מ"ברבור שחור" (אירוע לא צפוי) מלמדים כי בטווח הקצר קיים פוטנציאל לתיקון פרו דולרי מוגבל, אף שפוטנציאל הייסוף טרם מוצה ואנו בתנועה לעבר 3.20 ובהמשך אף פחות. במבט לטווח הבינוני והארוך, הרי שאף כי טווח הקצר גדל הסיכוי לתיקון פרו דולרי נדרשת התייצבות המסחר מעל לרמת 3.25 פריצת רמה זו, תעודד תנועה מתקנת פרו דולרית מחודשת. נציין כי מגמת הטווח הבינוני והארוך נותרו פרו שקלית! <https://rb.gy/p3hvu3>.

על רקע המשקל הגדול שתופס המסחר המוסדי המקומי והזר, בפעילות בשוק המטבע המקומי, ראוי לציין כי במקרה של חולשה בשוקי המניות ו/או מימוש סוף שנה השוק עשוי לנהל תיקון פרו דולרי חד ומהיר.

לפרטים נוספים: צור קשר

רף הרגישות היורד מחייב משנה זהירות שכן הדבר עשוי לגרום לתנודות במיוחד במסחר המטבעי. תיקון טכני של חולשה בשוקי המניות, אירוע חריג לא צפוי, מימושי רווחים ו/או השפעת החמרה חלילה בתחלואה ועמה סגרים ואירועים כאפקט-תוצר של תחלואה חריגה, חלילה, צפויים להשפיע ולגרור לתנועה פרו דולרית ואף משמעותית! **אולם** התנועה במסגרת המגמה לטווח ארוך נותרה פרו שקלית.

נקודות לתשומת לב

מתחילת משבר הקורונה, בחודשים פברואר ועד סוף אוקטובר השנה (2020), עלה שווי **תיק ני"ע בישראל** של תושבי חוץ בבורסה בתל אביב בהיקף קטן של כ-0.4 מיליארדי דולרים והגיע לרמה של כ-49.8 מיליארדים: כאשר העלייה הניכרת בשווי תיק האג"ח והמק"מ של המשקיעים הזרים קוזה בירידה חדה בשווי תיק המניות.

שווי **תיק המניות** של תושבי חוץ בבורסה בת"א ירד מאז תחילת משבר הקורונה בקרוב ל-8 מיליארדי דולרים (28 מיליארדי ₪) בעיקר בשל ירידת מחירי המניות בבורסה בת"א.

למרות המשבר ואי הוודאות בשווקים תושבי חוץ לא מימשו מניות ישראליות בבורסה בת"א בהיקף משמעותי - מימושים באחזקות הפיננסיות של כ-0.9 מיליארד דולר (3.07 מיליארדי ₪) בחודשים פברואר ועד אוקטובר. עם זאת חלקם של תושבי חוץ **מסך שווי השוק של המניות בבורסה בת"א** ירד כ-0.9 נקודות אחוז בתקופה זו ועמד על 16.6% בסוף אוקטובר

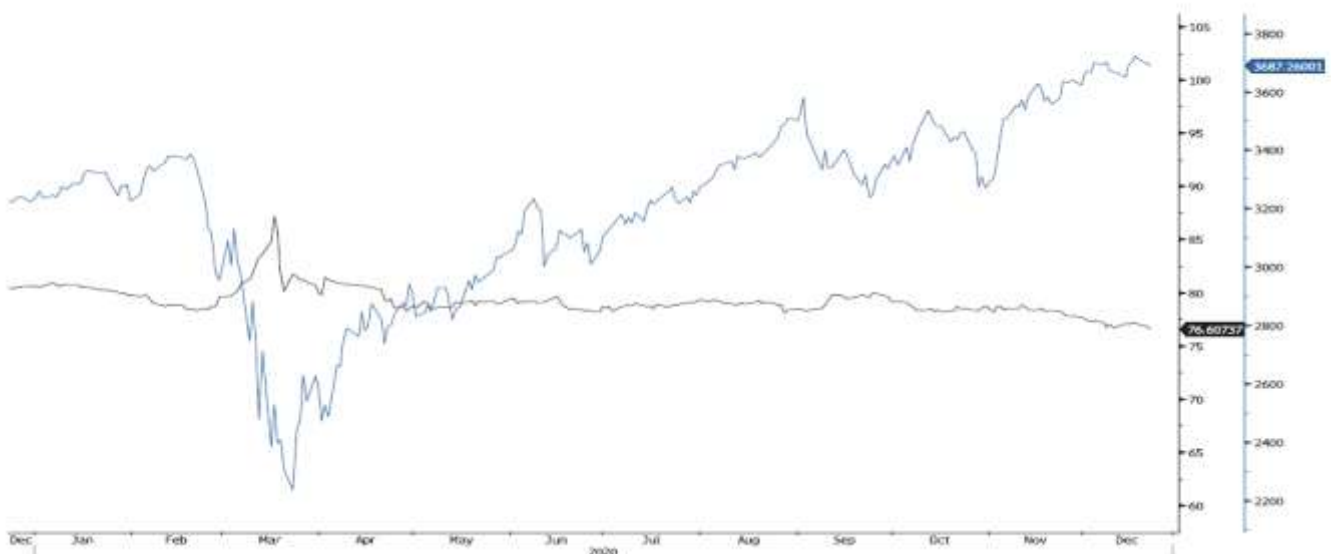
לשם השוואה במשבר 2008 תושבי חוץ מימשו בבורסה בת"א מניות בהיקף של כ-3 מיליארד דולר (11.05 מיליארד ₪) בין יולי לדצמבר 2008.

מנגד, שווי יתרת **תיק האג"ח והמק"מ בישראל של תושבי חוץ עלה בהיקפים ניכרים** בחודשים פברואר עד אוקטובר, עליה של כ-8.1 מיליארדי דולרים עד ליתרה של כ-20.1 מיליארדי דולרים - **הרמה הגבוהה ביותר זה עשר שנים**. ברקע התפתחויות אלו נציין את תכניות הרכישה של אג"ח ממשלתיות, הצטרפותה של ישראל למדד ה-**FTSE WGBI** (מדד האג"ח הממשלתי העולמי של פוטסי) וההתרחבות בפער הריביות שקל/דולר בעסקאות הלוואה דולרית בתחילת המשבר.

גרף המציג את חולשת שער הדולר/שקל לצד גרף השער הנומינלי אפקטיבי

השער הנומינלי האפקטיבי משמש כעוגן מדיניות בנק ישראל בשוק המטבע המקומי

BOUNEER Index (Bank of Israel Nominal Effective Exchange Rate)
SPX Index (S&P 500 INDEX)



[לפרטים נוספים: צור קשר](#)

שוק המתכות

COPPER - מחיר הנחושת בסיום יום המסחר של ה- 22/12/2020 עמד על רמת 7,723 דולר לטון, עליה בשיעור של כ- 25.7% לעומת רמתו ב 31/12/2019. רמת המלאים עמדה על 119,600 טון, כאשר ב- 31/12/2019 עמדו המלאים על 162,925 טון, ירידה בשיעור של כ- 26.5% לעומת הרמות ב 31/12/2019.

ZINC - מחיר האבץ בסיום יום המסחר של ה- 22/12/2020 עמד על רמת 2789 דולר לטון, עליה בשיעור של כ- 21.6% לעומת הרמות 31/12/2019. רמת המלאים עמדה על 206,875 טון, עליה של פי 4 לעומת הרמה של 31/12/2019.

NICKEL - מחיר הניקל בסיום יום של ה- 22.12 עמד המחיר על 16,614 דולר לטון, עליה בשיעור של כ- 18% לעומת הרמות של 31/12/2019. רמת המלאים עמדה על 245,064 טון, עליה של 61% לעומת הרמה של 31/12/2019.

ALUMINIUM PRIM - מחיר האלומיניום בסיום יום המסחר של 22/12/2020 עמד על 1,987 דולר לטון, עליה בשיעור של 11% לעומת הרמה של 31/12/2019. רמת מלאי האלומיניום עמדה על 1,383,725 טון, ירידה בשיעור של כ- 6% לעומת הרמות ב 31/12/19.

גידול בביקוש מצד אחד, בעיקרו מסין, וירידה בהיצעים מהצד השני, בעיקר עקב ירידת התפוקה בצילה שמתמודדת עם גל קורונה קשה לצד קיפאון בפיתוח מכרות חדשים צפוי להמשיך ולתמוך ברמת המחירים הגבוהה לפחות למשך הרבעון הראשון של 2021.

היצע ה- COPPER ירד במהלך 2020 ב 1.5%
 מצד ההיצע אנו צופים גידול של 4.5% ב 2021.
 עודפי הביקוש צפויים לעמוד על רמת 299,000 טון ב 2021.
 עודפי הביקוש צפויים לגדול בעתיד ולהסתכם ב 510,000 טון ב 2027.

פלדה:

מחירי פלדה הוסיפו לעלות גם ברבעון הרביעי של השנה, על רקע היצע מצומצם והביקוש יציב. צרכני פלדה מעלים טענות כי יצרני פלדה מנצלים את המצבה אשר נוצר על רקע משבר הקורונה והירידה בפעילות שגררה לכך שהייצור צומצם וכתוצאה מכך תמחור המתכת גבוה מהרמה הראויה ובכך לא נותר בידי צרכני הפלדה ברירה אלא לקנות את המתכת במחיר המופקע שהוצע להם בשווקים. לפי הערכות כלכלנים, יצרני הפלדה עלולים לשמור על היקף ייצור-תפוקה פלדה מצומצם יחסית גם בתחילת 2021 דבר אשר צפוי לתרום להמשך מגמת העלייה במחיר המתכת. הציפייה כי רמות המחירים והיצאה ממשבר הקורונה יזניקו את תהליכי כניסת יצרנים חדשים. בשלב הנוכחי בידוד חברתי-סגרים ומיעוט יצרנים תורם לשמירת רמת היצע מוגבלת בסביבה של מיעוט יצרנים וביקושים הנתונים במגמת התרחבות. הממשלות הפועלות לעידוד הפעילות הכלכלית תורמות ללחצי ביקושים, לצד קרנות השקעה וכעת עם החזרה הצפויה לשגירה בחצי השני של 2021, בשווקים צופים לתהליך התרחבות והצטרפות יצרנים.

2019—2021 TABLE

Steel Demand Forecasts

y-o-y growth rates (%) million tonnes

Regions	2019	2020 (f)	2021 (f)
European Union (28)	-5.5	-15.2	11.0
Other Europe	-10.0	4.0	11.9
C.i.S.	5.9	-9.0	5.5
USMCA	-4.0	-15.3	6.7
Central & South America	-5.0	-10.1	8.2
Africa	0.4	-16.0	0.3
Middle East	-3.5	-19.5	6.2
Asia and Oceania	6.6	2.1	2.5
World	3.5	-2.4	4.1
World excl. China	-1.4	-13.3	8.4
Developed Economies	-3.8	-14.4	7.9
China	8.5	8.0	0.0
Em. and Dev. Economies excl. China	0.8	-12.3	10.6
ASEAN (5) ¹	0.8	-6.0	5.8
MENA	-3.1	-16.8	6.7

מקור: Bloomberg

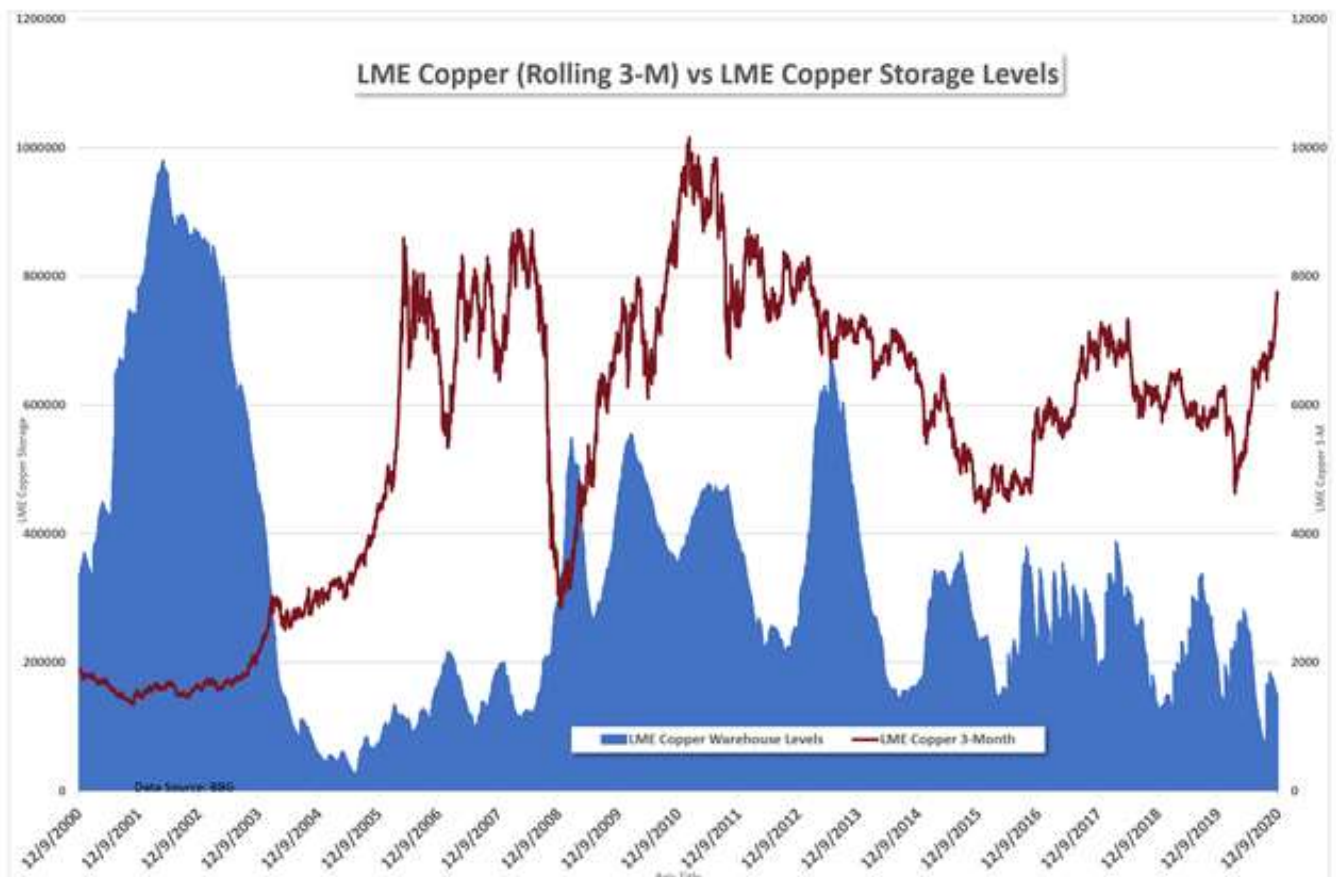
לפרטים נוספים: צור קשר

ניקל:

הביקושים לניקל צפויים לעלות בעשור הקרוב על רקע עליה בשימוש ברכבים חשמליים המשתמשים בניקל בייצור מצברים. בהסתמך על דו"ח חברת McKinsey 74% מהניקל המיוצר היום צורכת תעשיית הנירוסטה וכ- 5%-8% תעשיית הסוללות. כלכלנים מתייחסים לכך שקיימים שני סוגי ניקל עיקריים Class 1, Class 2, כאשר Class 1 ובו משתמשים בעיקר לייצור הסוללות. הערכות כי בשנים הקרובות תעשיית הרכבים החשמליים תוסיף לגדול באופן אגרסיבי מהלך התומך בהמשך העלייה בביקושים ובמחיר הניקל עד להתרחבות משמעותית בהיצע עם הצטרפות יצרנים נוספים.

נחושת:

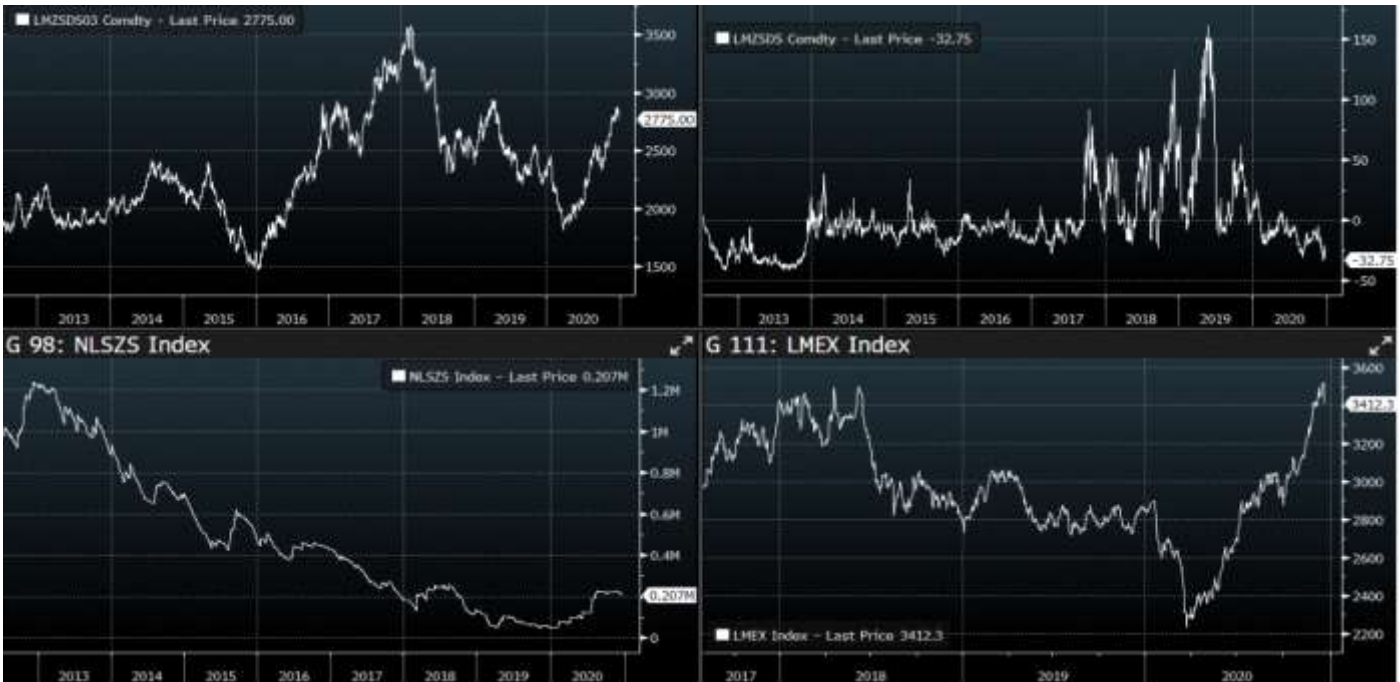
רמות מלאי האלומיניום בבורסת המתכות של לונדון (LME) מוסיפות להיות נמוכות, מלאים אשר ירדו גם במהלך חודש דצמבר. מגפת הקורונה, הבידוד החברתי – סגרים, לצד השבתת הייצור על ידי האיגודים בחלק ממדינות הייצור, כגון צ'ילה, כאשר הביקושים הוסיפו להיות יציבים במהלך הסגרים והתעוררו עם היציאה מהבידוד והחזרה המדורגת בסין מהלכים אשר תרמו לירידת רמת המלאיים ב-LME.



לפרטים נוספים: צור קשר

אבץ

מצורפים גרפים של אבץ ל 3 חודשים, גרף מדד ה - LME 3 חודשים, סטיות התקן הגלומות של המחיר, רמת מלאי המתכת והפרש בין מחיר לשלושה חודשים לבין מחיר מימוש.



בדיל

מצורפים גרפים של בדיל ל 3 חודשים, גרף מדד ה - LME 3 חודשים, סטיות התקן הגלומות של המחיר, רמת מלאי המתכת והפרש בין מחיר לשלושה חודשים לבין מחיר מימוש.



לפרטים נוספים: צור קשר

ניקל

מצורפים גרפים של ניקל ל3 חודשים, גרף מדד ה - LME 3 חודשים, סטיות התקן הגלומות של המחיר, רמת מלאי המתכת והפרש בין מחיר לשלושה חודשים לבין מחיר מימוש.



עופרת

מצורפים גרפים של עופרת ל3 חודשים, גרף מדד ה - LME 3 חודשים, סטיות התקן הגלומות של המחיר, רמת מלאי המתכת והפרש בין מחיר לשלושה חודשים לבין מחיר מימוש.



לפרטים נוספים: צור קשר

אלומיניום (PRIM)

מצורפים גרפים של אלומיניום (PRIM) ל3 חודשים, גרף מדד ה - LME 3 חודשים, סטיות התקן הגלומות של המחיר, רמת מלאי המתכת והפרש בין מחיר לשלושה חודשים לבין מחיר מימוש.



אלומיניום (ALLOY)

מצורפים גרפים של אלומיניום (ALLOY) ל3 חודשים, גרף מדד ה - LME 3 חודשים, סטיות התקן הגלומות של המחיר, רמת מלאי המתכת והפרש בין מחיר לשלושה חודשים לבין מחיר מימוש.



[לפרטים נוספים: צור קשר](#)

קובלט (Cobalt)

מצורפים גרפים של קובלט ל3 חודשים, גרף מדד ה - LME 3 חודשים, סטיות התקן הגלומות של המחיר, רמת מלאי המתכת והפרש בין מחיר לשלושה חודשים לבין מחיר מימוש.



נחושת

מצורפים גרפים של נחושת ל3 חודשים, גרף מדד ה - LME 3 חודשים, סטיות התקן הגלומות של המחיר, רמת מלאי המתכת והפרש בין מחיר לשלושה חודשים לבין מחיר מימוש.



[לפרטים נוספים: צור קשר](#)

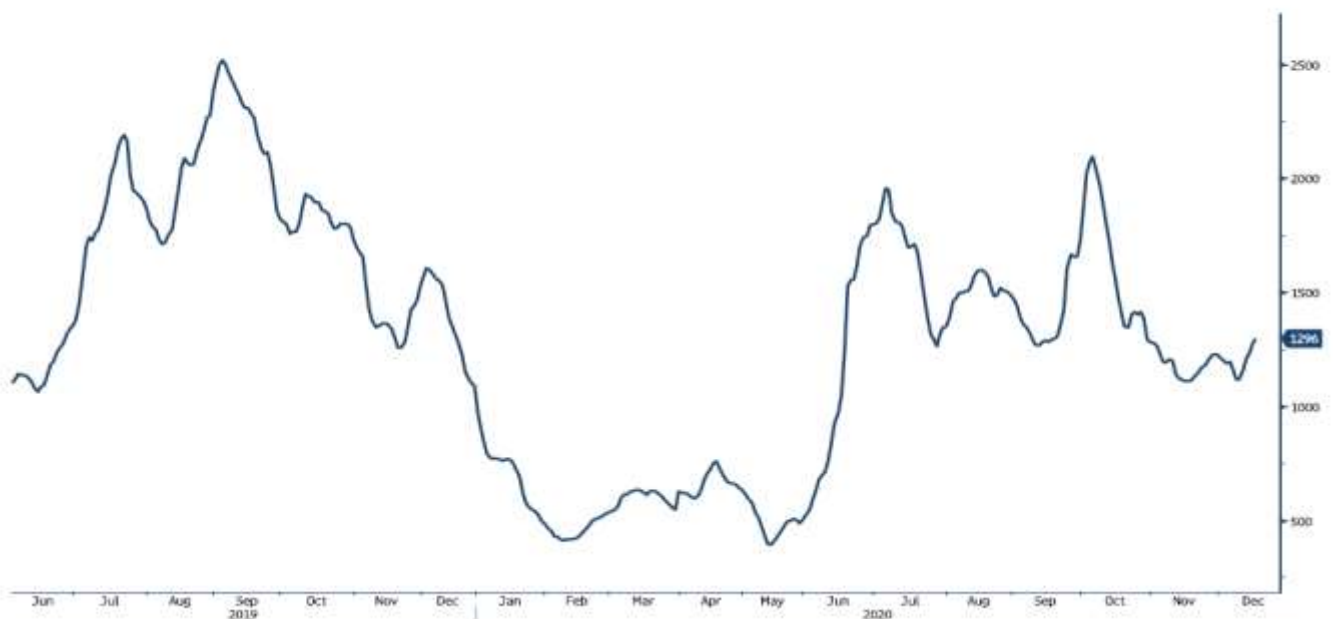
גרף מדד LME INDEX

LME Index (London Metal Exchange LME Metals Index)



גרף מדד ההובלה הימית BDI

BDIY Index (BDI Baltic Exchange Dry Index)



מקור: Bloomberg

[לפרטים נוספים: צור קשר](#)

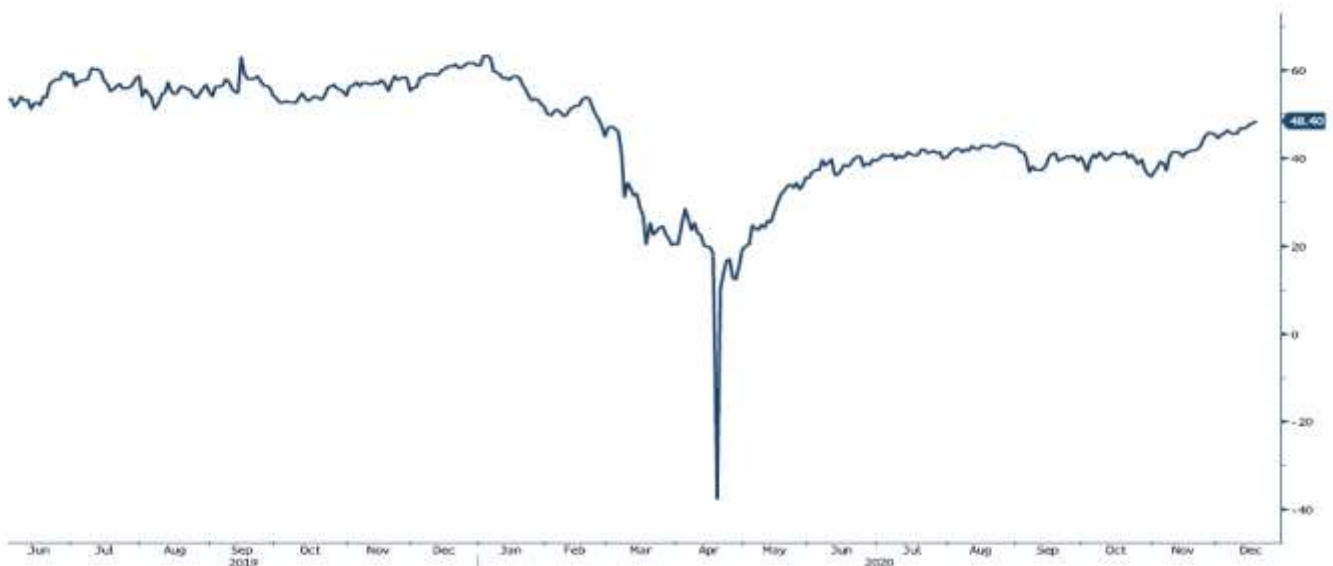
גרף הדולר/שקל

USDILS Curncy (USD-ILS X-RATE)



גרף ה - LIGHT CRUDE

CL1 Comdty (Generic 1st 'CL' Future)



לפרטים נוספים: צור קשר

מקור: Bloomberg

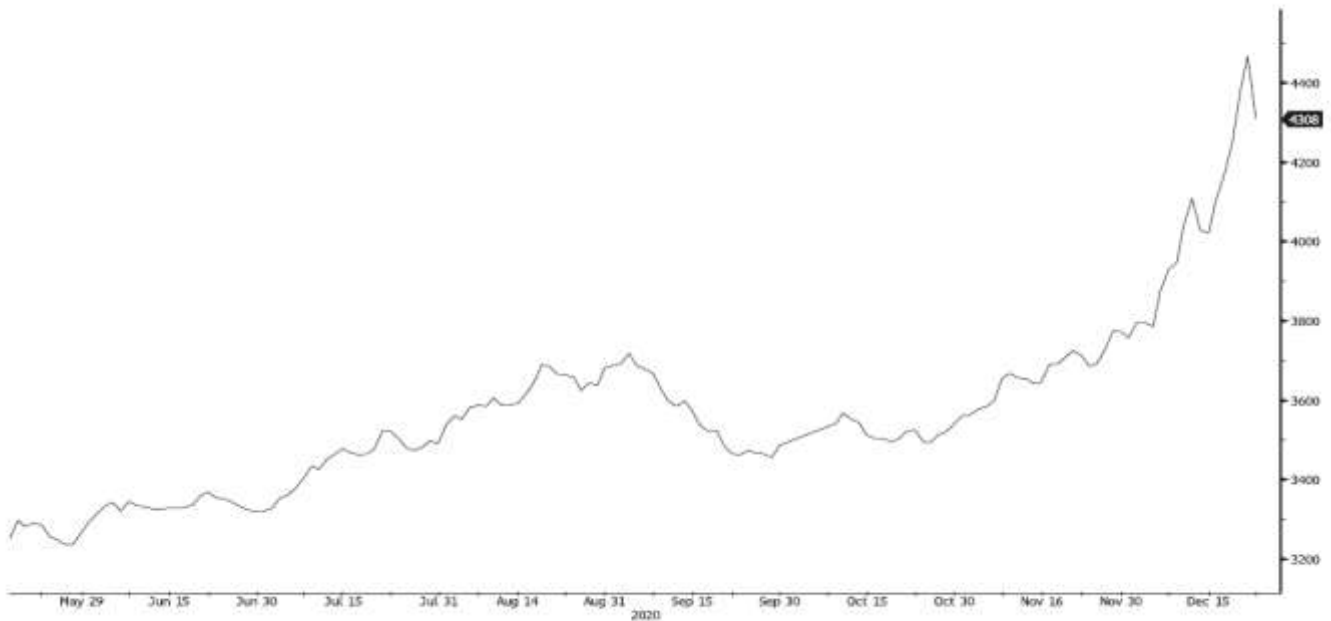
WWW.PRICO.COM
E-Mail: info@prico.com

1 Ben Gurion St., B.S.R. Tower #2 | Bnei Brak 51201 Israel
P.O.Box 6400 Tel-Aviv 61063, Israel

Tel: 972-3-6167070
fax: 972-3-6167060

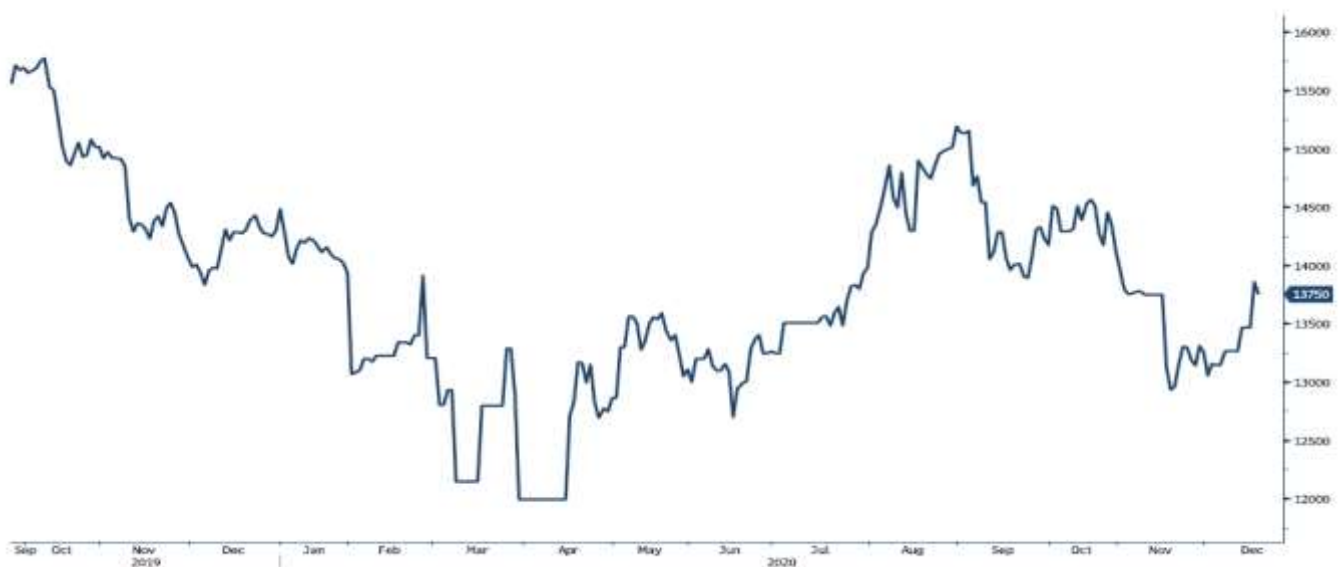
גרף ה - STEEL REBAR

RBTK1 Comdty (Deformed Bar Fut May21)



גרף ה - נירוסטה

ZST1 Comdty (Generic 1st 'ZST' future)



מקור: Bloomberg

לפרטים נוספים: [צור קשר](#)

WWW.PRICO.COM
E.Mail: info@prico.com

1 Ben Gurion St., B.S.R. Tower #2 | Bnei Brak 51201 Israel
P.O.Box 6400 Tel-Aviv 61063, Israel

Tel: 972-3-6167070
fax: 972-3-6167060

מבט מטבעי

דולר שקל:

	As of	Q1 21	Q2 21	Q3 21	Q4 21
Median		3.31	3.28	3.26	3.27
Mean		3.3	3.28	3.26	3.26
High		3.35	3.35	3.35	3.34
Low		3.23	3.21	3.19	3.17
Forward		3.21	3.21	3.2	3.2
Argentex LLP	12/22/20	3.34	3.28	3.25	3.33
Silicon Valley Bank	12/18/20	3.24	3.28	3.26	3.24
ING Financial Markets	12/11/20	3.3	3.25	3.2	3.2
Wells Fargo	12/11/20	3.23	3.21	3.19	3.17
Barclays	12/03/20	3.32	3.32	3.35	3.34
JPMorgan Chase	11/27/20	3.35	3.35	3.3	3.3
Morgan Stanley	11/16/20	3.42	3.43	3.43	3.43
Citigroup	09/11/20	3.35	3.34	3.33	3.32

אירו/דולר

	As of	Q1 21	Q2 21	Q3 21	Q4 21
Median		1.21	1.22	1.23	1.23
Mean		1.21	1.22	1.22	1.23
High		1.25	1.3	1.28	1.3
Low		1.15	1.15	1.14	1.15
Forward		1.22	1.22	1.23	1.23
Standard Chartered	12/22/20	1.23	1.24	1.25	1.26
NAB/BNZ	12/21/20	1.24	1.26	1.28	1.3
Danske Bank	12/18/20	1.22	1.19	1.17	1.16
Rabobank	12/18/20	1.2	1.22	1.22	1.23
SCB Securities	12/18/20	1.23	1.3	1.25	1.28
Silicon Valley Bank	12/18/20	1.22	1.23	1.24	1.25
DZ Bank	12/17/20	1.15	1.15	1.15	1.15
Landesbank Baden-Wuerttemberg	12/17/20	1.21	1.23	1.23	1.23
KasikornBank	12/15/20	1.19	1.2	1.24	1.25
Klarity FX	12/15/20	1.22	1.23	1.24	1.22
Mizuho Bank	12/15/20	1.19	1.18	1.17	1.16
X-Trade Brokers Dom Maklerski	12/15/20	1.23	1.21	1.19	1.21
Australia & New Zealand Banking Group	12/14/20	1.22	1.25	1.26	1.28
Cinkciarz.pl	12/14/20	1.19	1.22	1.24	1.21
CIMB	12/14/20	1.22	1.2	1.18	1.17
Westpac Banking	12/14/20	1.23	1.24	1.25	1.26
Canadian Imperial Bank of Commerce	12/11/20	1.2	1.19	1.19	1.2
ING Financial Markets	12/11/20	1.2	1.22	1.23	1.25
Wells Fargo	12/11/20	1.22	1.23	1.24	1.25
MUFG	12/09/20	1.22	1.24	1.25	—
Credit Agricole CIB	12/04/20	1.19	1.2	1.21	1.22

ליש"ט/דולר

	As of	Q1 21	Q2 21	Q3 21	Q4 21
Median		1.33	1.35	1.36	1.36
Mean		1.34	1.35	1.36	1.37
High		1.42	1.45	1.48	1.5
Low		1.23	1.25	1.25	1.25
Forward		1.35	1.35	1.35	1.36
Argentex LLP	12/22/20	1.39	1.42	1.48	1.48
Ebury	12/22/20	1.33	1.34	1.35	1.36
MPS Capital Services	12/22/20	1.36	1.34	1.33	1.34
Standard Chartered	12/22/20	1.4	1.4	1.4	1.4
NAB/BNZ	12/21/20	1.42	1.45	1.48	1.5
Danske Bank	12/18/20	1.41	1.38	1.36	1.35
Rabobank	12/18/20	1.35	1.39	1.39	1.41
SCB Securities	12/18/20	1.28	1.3	1.25	1.28
Silicon Valley Bank	12/18/20	1.34	1.35	1.36	1.37
DZ Bank	12/17/20	1.32	1.31	1.28	1.25
Landesbank Baden-Wuerttemberg	12/17/20	1.29	1.34	1.34	1.34
Klarity FX	12/15/20	1.31	1.3	1.3	1.3
X-Trade Brokers Dom Maklerski	12/15/20	1.32	1.3	1.27	1.29
Australia & New Zealand Banking Group	12/14/20	1.36	1.39	1.39	1.4
Cinkciarz.pl	12/14/20	1.32	1.35	1.36	1.33
CIMB	12/14/20	1.34	1.29	1.32	1.29
Westpac Banking	12/14/20	1.34	1.36	1.38	1.39
Canadian Imperial Bank of Commerce	12/11/20	1.32	1.31	1.31	1.32
ING Financial Markets	12/11/20	1.36	1.39	1.4	1.42
Wells Fargo	12/11/20	1.32	1.32	1.33	1.34
AFEX	12/10/20	1.28	1.25	1.28	1.28
MUFG	12/09/20	1.33	1.35	1.35	--

יאן יפני/דולר:

	As of	Q1 21	Q2 21	Q3 21	Q4 21
Median		104	104	103	104
Mean		104	104	104	104
High		110	110	112	112
Low		100	95	97	97
Forward		103	103	103	103
Argentex LLP	12/22/20	105	104	103	105
Ebury	12/22/20	106	108	110	110
MPS Capital Services	12/22/20	104	106	105	104
Standard Chartered	12/22/20	101	100	100	100
NAB/BNZ	12/21/20	103	102	101	101
Danske Bank	12/18/20	101	100	100	100
Rabobank	12/18/20	103	105	105	106
SCB Securities	12/18/20	100	95	97	97
Silicon Valley Bank	12/18/20	104	105	106	107
DZ Bank	12/17/20	106	108	109	110
Landesbank Baden-Wuerttemberg	12/17/20	102	102	102	103
KasikornBank	12/15/20	104	105	104	103
Klarity FX	12/15/20	103	103	104	103
Mizuho Bank	12/15/20	101	101	102	104
X-Trade Brokers Dom Maklerski	12/15/20	104	104	103	104
Australia & New Zealand Banking Group	12/14/20	104	103	102	102
Cinkciarz.pl	12/14/20	105	104	103	104
CIMB	12/14/20	110	110	112	112
Westpac Banking	12/14/20	104	104	104	104
Canadian Imperial Bank of Commerce	12/11/20	102	100	100	99
ING Financial Markets	12/11/20	102	102	102	102
Wells Fargo	12/11/20	105	106	107	108

אין לראות במידע המופיע בסקירה משום המלצה לביצוע פעולות ו/או ייעוץ השקעות ו/או שיווק השקעות ו/או ייעוץ מכל סוג שהוא. המידע המוצג הינו לידיעה בלבד ואינו מהווה תחליף לייעוץ המתחשב בנתונים ובצרכים המיוחדים של כל אדם. כל העושה במידע הנ"ל שימוש כלשהו - עושה זאת על דעתו בלבד ועל אחריותו הבלעדית. קבוצת פריקו ו/או חברות קשורות ו/או בעלי עניין, ו/או עובדים ו/או נושאי משרה בכל אחד מאלו, עשויים להיות בעלי עניין בניירות הערך והנכסים הפיננסיים המוזכרים באתר.

פרטים והסברים באשר לבחינת החשיפות השונות וכן באשר לאסטרטגיות הניתנות לביצוע על מנת לגדר חשיפות אלו ניתן לקבל בדסק אנליסטים בפריקו.

דבר פרטים נוספים באמור לעיל ניתן לפנות למשרדינו בטלפון : 03-6167070
סקירות שוק ומידע נוסף בנושא מכשירים פיננסיים ניתן למצוא באתר פריקו <https://www.prico.co.il/>
אין במסמך זה משום הצעה ו/או ייעוץ ו/או המלצה כל שהיא לביצוע ו/או אי ביצוע עסקה כל שהיא למתעניינים, יש לפנות לדסק אנליסטים לקבלת מידע ופרטים נוספים



גלידור חשיפות וביצוע, צרו קשר 03-6167070

No currency is Foreign to us. Prico

<p>שירותים פיננסיים</p> <ul style="list-style-type: none"> - ניתוח חשיפות - הנדסה פיננסית - תכנון ובניית אסטרטגיות - ליווי שוטף - ייעוץ אישי 	<p>Financial Services</p> <ul style="list-style-type: none"> - Financial exposure analysis - financial engineering - Planning and formulation of strategy - Ongoing performance monitoring - Personal consulting
<p>חדר עסקאות</p> <ul style="list-style-type: none"> - ביצוע עסקאות - מטבע חוץ, שקל חדש - שערי ריבית, מדדים - Commodities חומרי גלם - קרנות, ניירות ערך 	<p>Dealing Room</p> <ul style="list-style-type: none"> - Transaction, execution, hedging strategy - Forex, ILS - Interest rates, indices, OTC - Raw materials, commodities - Funds, securities
<p>מחקר ייעוץ ופיתוח</p> <ul style="list-style-type: none"> - ניירות עמדה - עבודות חשיפה - תזרימית ומאזנית - ליווי פרויקטים - חוות דעת - סקירות מקר כלכליות - ניתוח טכני-גרפי - דיווח תקופתי, יומי - קשר ישיר - קו חם 	<p>R&D, Analyst & Advisory</p> <ul style="list-style-type: none"> - Position papers - Cash flow and balance sheet exposure analysis - Ongoing project measurement - Global market overview - Macroeconomic reviews - Technical analysis - Periodic, daily reports - Direct connection - Hotline
<p>ייעוץ נכסים והשקעות</p> <ul style="list-style-type: none"> - ייעוץ השקעות בארץ ובח"ל - בקרת נכסים והשקעות - שירותים לבנקאות פרטית 	<p>Assets & Investments Advisory</p> <ul style="list-style-type: none"> - Portfolio Advisory in Israel & abroad - Monitoring - private banking services
<p>זירת מידע ומסחר אלקטרוני</p> <p>www.currencygate.com www.prico.com</p>	<p>Online information and trading arenas</p> <p>info@currencygate.com Info@prico.com</p>

אין מטבע שהוא זר עבורנו. פריקו