



סקירת מחירי מתכות

עבור חברי איגוד תעשיות מתכת, חשמל ותשתית



PRICO
Since 1979



התאחדות
התעשייתיים
בישראל

קבוצת פריקו - שירותים פיננסיים
לעסקים בינלאומיים

לפרטים נוספים: [צור קשר](#)

טבלת מחירים

שיעור שינוי מתחילת 2020	שיעור שינוי שנתי	שיעור שינוי חודשי	שיעור שינוי שבועי	ASK	BID	מחיר אחרון	
-3.07%	-1.71%	-0.59%	-2.28%	1756	1755.5	1754.5	alum prim
10.86%	21.81%	10.45%	0.34%	1520	1400	1480	alum allow
6.97%	14.30%	1.76%	-2.55%	6595.5	6593	6604.5	copper
-2.59%	-10.02%	-4.84%	-0.90%	1877.5	1876	1877	lead
2.89%	-17.40%	-1.77%	-5.22%	14405	14395	14431	nickel
3.93%	7.99%	1.59%	-2.33%	17725	17685	17850	tin
6.09%	2.92%	-2.51%	-4.99%	2396.5	2393.5	2387.75	zinc
3.07%	10.56%	3.52%	0.44%	458	454.5	455.5	lme steel rebar
5.15%	-8.14%	2.78%	-0.06%	34000	28600	33963	cobalt

- מחירים ל 3 חודשים בורסת LME
- המחירים במונחי דולר לטון

טבלת מלאים

שיעור שינוי מתחילת 2020	שיעור שינוי שנתי	שיעור שינוי חודשי	שיעור שינוי שבועי	מלאי אחרון במונחי טון	
0.76%	65.94%	-5.59%	-1.60%	1486175	alum prim
-24.03%	-10.64%	-3.92%	0.00%	5880	alum allow
-46.96%	-72.75%	-25.32%	-2.06%	77275	copper
104.30%	83.73%	7.90%	-0.86%	135500	lead
56.82%	50.56%	-1.10%	-0.41%	236310	nickel
-20.82%	-13.58%	7.44%	0.72%	5630	tin
328.11%	252.86%	-3.09%	-0.15%	219300	zinc
157.24%	57.53%	1.75%	-0.99%	796.3	steelhome China rebar
-34.16%	-45.92%	-12.43%	0.00%	451	cobalt
15.01%	17.85%	-3.52%	-0.33%	494406	

שערי דלקים ומטבעות נבחרים

שיעור שינוי מתחילת 2020	שיעור שינוי שנתי	שיעור שינוי חודשי	שיעור שינוי שבועי	ASK	BID	מחיר אחרון	
-37.05%	-34.15%	-7.93%	-4.04%	41.56	41.55	41.55	brent crude
-35.08%	-30.81%	-6.99%	-3.25%	39.64	39.63	39.64	light crude
-0.53%	0.67%	-1.97%	-1.44%	3.4772	3.4731	3.4752	usdils
-4.62%	-5.10%	-0.94%	0.22%	4.0579	4.0445	4.0512	eurils

התפרצות התחלואה מקורונה בגל השני – הנוכחי, בהיקפים החורגים מהגל הראשון מעלה את רף החששות הן מהתפשטות התחלואה והן מההשלכות הכלכליות המקומיות ואפשר הגלובליות של ההתפרצות המחודשת. נתונים כלכליים מלמדים על התאוששות בפעילות הכלכלית הגלובלית אולם החשש מאפקט הגל השני והבחירות שבדרך בארה"ב תורמים למשנה זהירות ולגל מימושים בשוקי המניות. כפי שפרטנו שעון החול רץ במשבר ביחסי אנגליה והאיחוד האירופי באשר לתנאי פרישת אנגליה מהאיחוד האירופי במסגרת ה-BREXIT. כפי שפרטנו רבות בעבר הנזילות הרבה שבשוקים גוררת לציפיות לעליה ברמות המחירים [אינפלציה], תמונת המצב בגרמניה בדגש על הציפיות ומדד ה-IPO למצב העסקים מורים על ציפיה להמשך ההתאוששות בפעילות הכלכלית.

מדד הבנק המרכזי למחוז שיקגו – מלמד על סמני האטה בקצב ההתאוששות שכן מדד הפעילות הארצית בארה"ב בחודש אוגוסט ירד לרמת 0.79 לעומת רמת 2.54 בחודש הקודם והיה נמוך מהתחזיות אשר הצביעו על ירידה לרמת 1.95. מכירות בתים קיימים בארה"ב בחודש אוגוסט עלו בשיעור של 2.4% לעומת עליה בשיעור של 24.7% בחודש הקודם ותאמו את התחזיות בשוק.

מדד מנהלי הרכש במגזר הייצור ביפן בחודש ספטמבר עלה לרמת 47.3 לעומת רמת 47.2 בחודש הקודם.

מדד מנהלי הרכש במגזר השירותים ביפן בחודש ספטמבר עלה לרמת 45.6 לעומת רמת 45.0 בחודש הקודם.

מדד אמון הצרכנים באיחוד האירופי בחודש ספטמבר עלה לרמת 13.9- לעומת רמת 14.74- בחודש הקודם והיה גבוה מהתחזיות אשר הצביעו על עליה לרמת 14.6-. סנטימנט הצרכנים של GfK בגרמניה בחודש אוקטובר עלה לרמת 1.6- לעומת רמת 1.7- בחודש הקודם, אך היה נמוך מהתחזיות אשר הצביעו על עליה לרמת 1.0-. תמ"ג בספר ברבעון השני של השנה ירד בחישוב שנתי בשיעור של 21.5% לעומת ירידה בשיעור של 4.2% ברבעון הקודם והיה גבוה מהתחזיות אשר הצביעו על ירידה בשיעור של 22.1%. מדד מנהלי הרכש בצרפת בחודש ספטמבר עלה לרמת 50.9 לעומת רמת 49.8 בחודש הקודם והיה גבוה מהתחזיות אשר הצביעו על עליה לרמת 50.5. מדד מנהלי הרכש המשוקלל בגרמניה בחודש ספטמבר ירד לרמת 53.7 לעומת רמת 54.4 בחודש הקודם והיה נמוך מהתחזיות אשר הצביעו על ירידה לרמת 54.1. מדד מנהלי הרכש במגזר הייצור בגרמניה בחודש ספטמבר עלה לרמת 56.6 לעומת רמת 52.2 בחודש הקודם והיה גבוה מהתחזיות אשר הצביעו על עליה לרמת 52.5. מדד מנהלי הרכש במגזר הייצור באיחוד האירופי בחודש ספטמבר עלה לרמת 53.7 לעומת רמת 51.7 בחודש הקודם והיה גבוה מהתחזיות אשר הצביעו על עליה לרמת 51.9. מדד מנהלי הרכש במגזר הייצור באנגליה בחודש ספטמבר ירד לרמת 54.3 לעומת רמת 55.2 בחודש הקודם והיה גבוה מהתחזיות אשר הצביעו על עליה לרמת 54.1.

ישראל- על רקע ההחמרה בהיקף התחלואה והצעדים הצפויים של בידוד חברתי מחמיר – סגר, המסחר בדולר מגיב בביקושים התורמים להתחזקות הדולר מנגד משקיעים ויצואנים ממשיכים למכור מט"ח עם הפיחות. אין שינוי בהערכתנו לפיה, השוק המקומי חשוף לעודף היצע מט"ח הגורר לייסוף כאשר שחיקת שער הדולר פוגעת ביצוא, מנוע הצמיחה המרכזי (שאינו ציבורי) בימי הקורונה, דבר התומך במעורבות בנק ישראל והאוצר לבלוימת הפגיעה בתנאי הסחר של היצוא הישראלי.

החולשה בשוקי המניות בדגש על ארה"ב, תורמת לתנודות בשוק המטבע המקומי כאשר פעילות גידור מצד גופים מוסדיים גוררת לרכישת מט"ח לסגירת פעולות הגידור שבוצעו עם ההשקעה בשוקי חוץ. השחיקה המהירה בשווי ההשקעות בחו"ל גורר את המוסדיים לפעול באגרסיביות לסגירת הגנות באמצעות רכישה של מט"ח, פעולה שיצרה עודפי ביקוש לדולר. בשלב הנוכחי פעילות ערה של יצואנים בתחום 3.4650 עד 3.5260 בולמת את הפיחות.

הפעילות הדיגיטלית הערה של סוחרים מנועי האלגוריתמים מלמד כי פריצת רמת 3.5660 תאות על תנועה לעבר רמת 3.62 שם לדולר. להערכתנו נדרשת ירידה משמעותית בשוקי המניות בהובלת ארה"ב במטרה לאותת על תנועה פרו דולרית קיצונית בדומה לחודש מרץ האחרון. ללא אירועים בעלי השלכות כלכליות חמורות במשק המקומי הרי שפוטנציאל הפיחות לאורך זמן נותר מוגבל. קריסה מחודשת אל מתחת לרמת 3.39 תתמוך בתנועה לעבר 3.37 ואף פחות.

גרף מבנה תנועת הדולר/ שקל הצולל בירידות והמטפס במדרגות



תנועת הדולר - פוטנציאל מאתגר לרמות השיא הקודמות [3.50 ... 3.56 שקל לדולר]



תנודות השערים תומכות בבחינת אסטרטגיות יעילות לגידור התחייבויות ותמורות ברמה התזרימית, המאזנית והכלכלית בטווחים השונים.

מקור: Bloomberg

לפרטים נוספים: צור קשר

שוק המתכות

הצפייה להתאוששות כלכלית לצד לחצים אינפלציוניים בשל הצפת השווקים במזומן וזמינות הון גבוהה לצד ביקושים ערים הצפויים מפעילות כלכלית יזומה בתחום התשתיות והבניה תורמים לביקוש למתכות בהובלת הנחשת והאלומיניום וגררו לעליות מחירים. החשש מאפקט הגל השני מצנן את האוירה מעט. נתוני מקרו כלכליים חיוביים באסיה כאשר הביקוש נתמך בביקוש ער מסין הצוברת מלאים משמעותיים, תורמים למגמה החיובית. עודפי היצע והחשש מהשפעת סגר ובידוד חברתי על הביקוש תורמים לחולשת שוק האנרגיה אשר בתגובת שרשרת תורם להוזלת עלויות ולירידות מחירים בשרשרת המוצרים "זוללי" האנרגיה.

COPPER- מחיר הנחושת ירד במהלך השבוע, כאשר בתום יום המסחר של ה- 22.09 עמד המחיר על רמת 6,780 דולר לטון, ירידה בשיעור של כ-0.5% לעומת הרמות בשבוע שעבר. רמת המלאים ירדה במהלך השבוע, כאשר ב- 22.09 עמדו המלאים על 78,300 טון, ירידה בשיעור של כ-0.8% לעומת הרמות בשבוע שעבר.

ZINC- מחיר האבץ ירד במהלך השבוע, כאשר ביום המסחר של ה- 22.09 עמד המחיר על 2,464.5 דולר לטון ירידה בשיעור של כ-2.9% לעומת הרמות בשבוע שעבר. רמת המלאים ירדה מעט במהלך השבוע, כאשר מלאי האבץ עמד ב- 22.09 על רמת 219,300 טון, ירידה בשיעור של כ-0.1% לעומת הרמות בשבוע שעבר.

NICKEL- מחיר הניקל ירד במהלך שבוע המסחר, כאשר בתום יום המסחר של ה- 22.09 עמד המחיר על 14,606 דולר לטון, ירידה בשיעור של כ-2.0% לעומת הרמות של השבוע שעבר. רמת המלאים ירדה מעט במהלך השבוע, כאשר ב- 22.09 עמדו המלאים על 236,382 טון, ירידה מינורית של כ-0.1% לעומת הרמות של שבוע שעבר.

ALUMINIUM PRIM - מחיר האלומיניום ירד במהלך השבוע, כאשר המחיר עמד בתום יום המסחר של ה- 22.09 על רמת 1,776.5 דולר לטון, ירידה בשיעור של כ-0.9% לעומת הרמה בשבוע שעבר. רמת מלאי האלומיניום ירדה במהלך השבוע ועמדה ב- 22.09 על רמת 1,493,175 טון, ירידה בשיעור של 0.7% לעומת הרמות בשבוע שעבר.

גרף פלדה מסוג REBAR



מקור: Bloomberg

[לפרטים נוספים: צור קשר](#)

אבץ

מצורפים גרפים של אבץ ל-3 חודשים, גרף מדד ה- LME 3 חודשים, סטיות התקן הגלומות של המחיר, רמת מלאי המתכת והפרש בין מחיר לשלושה חודשים לבין מחיר מימוש.



בדיל

מצורפים גרפים של בדיל ל-3 חודשים, גרף מדד ה- LME 3 חודשים, סטיות התקן הגלומות של המחיר, רמת מלאי המתכת והפרש בין מחיר לשלושה חודשים לבין מחיר מימוש.



מקור: Bloomberg

WWW.PRICO.COM
E.Mail: info@prico.com

1 Ben Gurion St., B.S.R. Tower #2 | Bnei Brak 51201 Israel
P.O.Box 6400 Tel-Aviv 61063, Israel

Tel: 972-3-6167070
fax: 972-3-6167060

לפרטים נוספים: צור קשר

ניקל

מצורפים גרפים של ניקל ל3 חודשים, גרף מדד ה - LME 3 חודשים, סטיות התקן הגלומות של המחיר, רמת מלאי המתכת והפרש בין מחיר לשלושה חודשים לבין מחיר מימוש.



עופרת

מצורפים גרפים של עופרת ל3 חודשים, גרף מדד ה - LME 3 חודשים, סטיות התקן הגלומות של המחיר, רמת מלאי המתכת והפרש בין מחיר לשלושה חודשים לבין מחיר מימוש.



מקור: Bloomberg

[לפרטים נוספים: צור קשר](#)

אלומיניום (PRIM)

מצורפים גרפים של אלומיניום (PRIM) ל3 חודשים, גרף מדד ה- LME 3 חודשים, סטיות התקן הגלומות של המחיר, רמת מלאי המתכת והפרש בין מחיר לשלושה חודשים לבין מחיר מימוש.



אלומיניום (ALLOY)

מצורפים גרפים של אלומיניום (ALLOY) ל3 חודשים, גרף מדד ה- LME 3 חודשים, סטיות התקן הגלומות של המחיר, רמת מלאי המתכת והפרש בין מחיר לשלושה חודשים לבין מחיר מימוש.



מקור: Bloomberg

[לפרטים נוספים: צור קשר](#)

קובלט (Cobalt)

מצורפים גרפים של קובלט ל-3 חודשים, גרף מדד ה- LME 3 חודשים, סטיות התקן הגלומות של המחיר, רמת מלאי המתכת והפרש בין מחיר לשלושה חודשים לבין מחיר מימוש.



נחושת

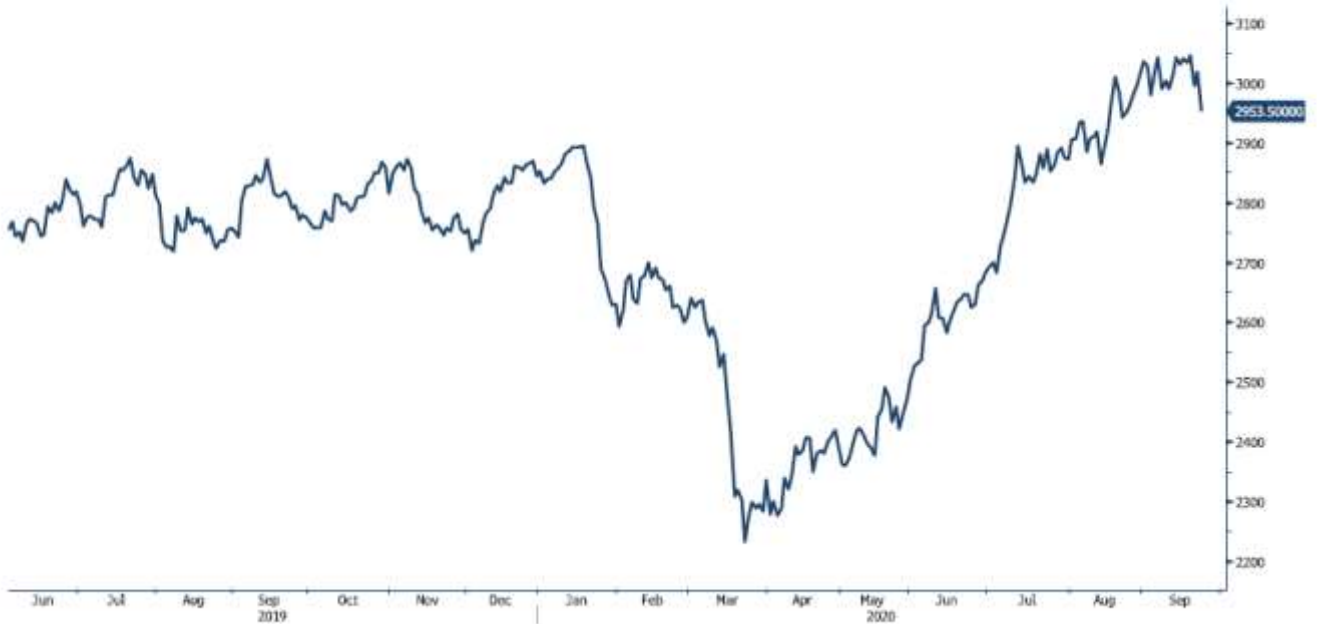
מצורפים גרפים של נחושת ל-3 חודשים, גרף מדד ה- LME 3 חודשים, סטיות התקן הגלומות של המחיר, רמת מלאי המתכת והפרש בין מחיר לשלושה חודשים לבין מחיר מימוש.



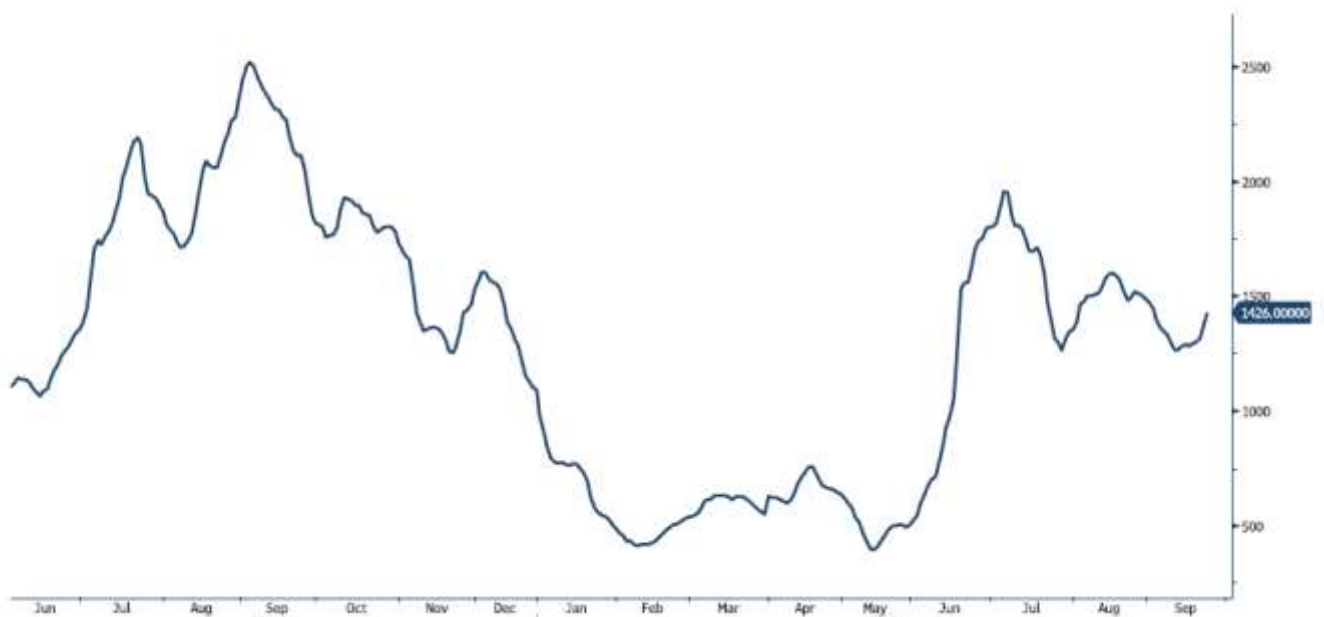
מקור: Bloomberg

[לפרטים נוספים: צור קשר](#)

גרף מדד LME INDEX



גרף מדד ההובלה הימית BDI



מקור: Bloomberg

[לפרטים נוספים: צור קשר](#)

גרף הדולר/שקל



גרף ה - LIGHT CRUDE



מקור: Bloomberg

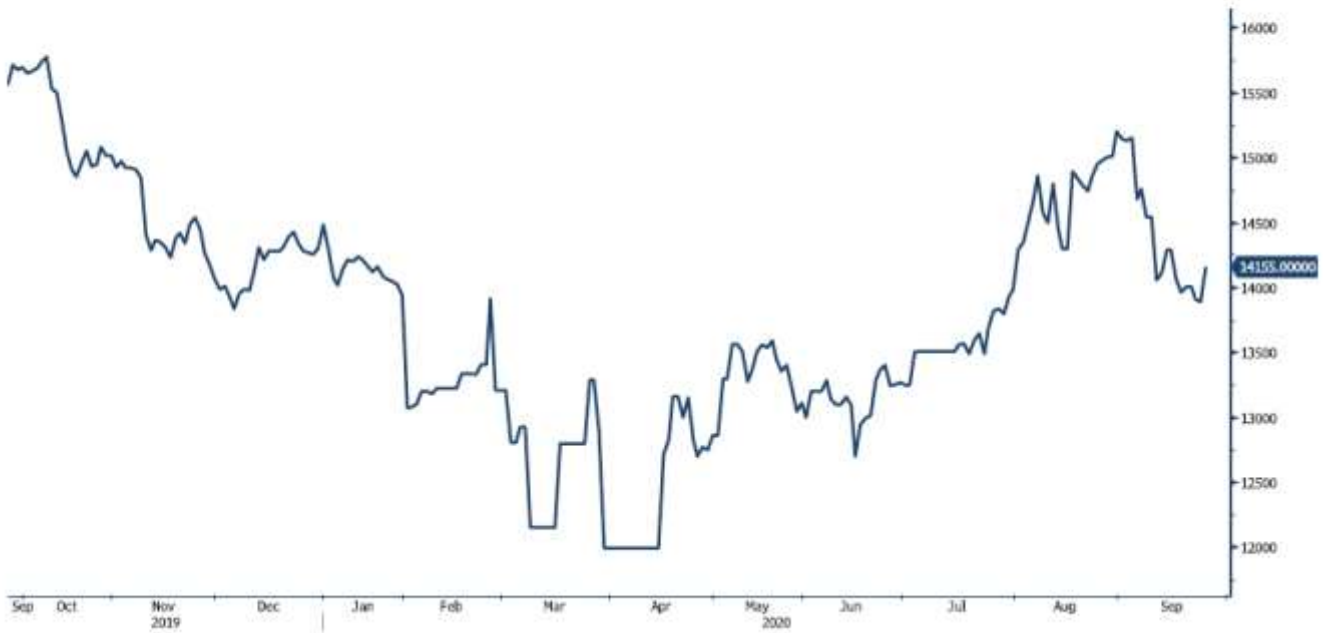
לפרטים נוספים: צור קשר

WWW.PRICO.COM
E-Mail: info@prico.com

1 Ben Gurion St., B.S.R. Tower #2 | Bnei Brak 51201 Israel
P.O.Box 6400 Tel-Aviv 61063, Israel

Tel: 972-3-6167070
fax: 972-3-6167060

גרף ה - נירוסטה



מקור: Bloomberg

WWW.PRICO.COM
E.Mail: info@prico.com

1 Ben Gurion St., B.S.R. Tower #2 | Bnei Brak 51201 Israel
P.O.Box 6400 Tel-Aviv 61063, Israel

לפרטים נוספים: צור קשר

Tel: 972-3-6167070
fax: 972-3-6167060

אין לראות במידע המופיע בסקירה משום המלצה לביצוע פעולות ו/או ייעוץ השקעות ו/או שיווק השקעות ו/או ייעוץ מכל סוג שהוא. המידע המוצג הינו לידיעה בלבד ואינו מהווה תחליף לייעוץ המתחשב בנתונים ובצרכים המיוחדים של כל אדם. כל העושה במידע הנ"ל שימוש כלשהו - עושה זאת על דעתו בלבד ועל אחריותו הבלעדית. קבוצת פריקו ו/או חברות קשורות ו/או בעלי עניין, ו/או עובדים ו/או נושאי משרה בכל אחד מאלו, עשויים להיות בעלי עניין בניירות הערך והנכסים הפיננסיים המוזכרים באתר.

פרטים והסברים באשר לבחינת החשיפות השונות וכן באשר לאסטרטגיות הניתנות לביצוע על מנת לגדר חשיפות אלו ניתן לקבל בדסק אנליסטים בפריקו.

בדבר פרטים נוספים באמור לעיל ניתן לפנות למשרדינו בטלפון : 03-6167070
סקירות שוק ומידע נוסף בנושא מכשירים פיננסיים ניתן למצוא באתר פריקו / <https://www.prico.co.il/>
אין במסמך זה משום הצעה ו/או ייעוץ ו/או המלצה כל שהיא לביצוע ו/או אי ביצוע עסקה כל שהיא למתעניינים, יש לפנות לדסק אנליסטים לקבלת מידע ופרטים נוספים



גלידור חשיפות וביצוע, צרו קשר 03-6167070

No currency is Foreign to us. Prico

<p>שירותים פיננסיים</p> <ul style="list-style-type: none"> - ניתוח חשיפות - הנדסה פיננסית - תכנון ובניית אסטרטגיות - ליווי שוטף - ייעוץ אישי 	<p>Financial Services</p> <ul style="list-style-type: none"> - Financial exposure analysis - financial engineering - Planning and formulation of strategy - Ongoing performance monitoring - Personal consulting
<p>חדר עסקאות</p> <ul style="list-style-type: none"> - ביצוע עסקאות - מטבע חוץ, שקל חדש - שערי ריבית, מדדים - Commodities חומרי גלם - קרנות, ניירות ערך 	<p>Dealing Room</p> <ul style="list-style-type: none"> - Transaction, execution, hedging strategy - Forex, ILS - Interest rates, indices, OTC - Raw materials, commodities - Funds, securities
<p>מחקר ייעוץ ופיתוח</p> <ul style="list-style-type: none"> - ניירות עמדה - עבודות חשיפה - תזרימית ומאזנית - ליווי פרויקטים - חוות דעת - סקירות מקר כלכליות - ניתוח טכני-גרפי - דיווח תקופתי, יומי - קשר ישיר - קו חם 	<p>R&D, Analyst & Advisory</p> <ul style="list-style-type: none"> - Position papers - Cash flow and balance sheet exposure analysis - Ongoing project measurement - Global market overview - Macroeconomic reviews - Technical analysis - Periodic, daily reports - Direct connection - Hotline
<p>ייעוץ נכסים והשקעות</p> <ul style="list-style-type: none"> - ייעוץ השקעות בארץ ובח"ל - בקרת נכסים והשקעות - שירותים לבנקאות פרטית 	<p>Assets & Investments Advisory</p> <ul style="list-style-type: none"> - Portfolio Advisory in Israel & abroad - Monitoring - private banking services
<p>זירת מידע ומסחר אלקטרוני</p> <p>www.currencygate.com www.prico.com</p>	<p>Online information and trading arenas</p> <p>info@currencygate.com Info@prico.com</p>

אין מטבע שהוא זר עבורנו. פריקו