

סקירת מחירי מתכות

עבור חברי איגוד תעשיות מתכת, חשמל ותשתית



PRICO
Since 1979



קבוצת פריקו - שירותים
פיננסיים לעסקים בינלאומיים

לפרטים נוספים: [צור קשר](#)

טבלת מחירים

| שיעור שינוי מתחילת 2019 | שיעור שינוי שנתי | שיעור שינוי חודשי | שיעור שינוי שבוע | ASK | BID | מחיר אחרון | |
|-------------------------|------------------|-------------------|------------------|--------|--------|------------|-----------------|
| -3.28% | -12.26% | -0.36% | -2.16% | 1793 | 1791.5 | 1785.5 | alum prim |
| -13.12% | -21.73% | 2.51% | 2.08% | 1230 | 1200 | 1225 | alum alloy |
| -2.53% | -4.47% | 1.22% | 0.72% | 5805 | 5803 | 5814 | copper |
| 2.47% | -0.17% | 1.52% | -1.05% | 2082 | 2081.5 | 2071 | lead |
| 60.90% | 38.71% | 6.17% | -3.64% | 17200 | 17185 | 17200 | nickel |
| -14.40% | -12.15% | 0.57% | -6.22% | 16885 | 16765 | 16670 | tin |
| -4.16% | 0.52% | 2.78% | -1.70% | 2328.5 | 2322 | 2323.25 | zinc |
| -11.19% | -20.04% | -8.19% | -1.07% | 419.5 | 413 | 415 | lme steel rebar |
| -34.60% | -42.51% | 11.95% | 0.02% | 36000 | 36000 | 35969 | cobalt |

- מחירים ל 3 חודשים בורסת LME
- המחירים במונחי דולר לטון

טבלת מלאים

| שיעור שינוי מתחילת 2019 | שיעור שינוי שנתי | שיעור שינוי חודשי | שיעור שינוי שבוע | מלאי אחרון במונחי טון | |
|-------------------------|------------------|-------------------|------------------|-----------------------|-------------|
| -28.87% | -12.66% | -6.71% | -1.29% | 904175 | alum prim |
| -39.39% | -50.44% | 0.30% | -2.88% | 6740 | alum allow |
| 123.79% | 38.13% | -10.90% | -3.09% | 295800 | copper |
| -30.08% | -36.38% | -7.62% | -1.41% | 75125 | lead |
| -22.09% | -30.39% | 11.30% | 3.11% | 161538 | nickel |
| 202.30% | 129.09% | 3.79% | -5.46% | 6575 | tin |
| -49.84% | -69.90% | -11.49% | 2.29% | 64875 | zinc |
| 76.51% | 23.59% | -15.22% | -6.24% | 520.23 | steel rebar |
| -3.36% | 17.80% | -0.24% | 0.00% | 834 | cobalt |

שערי דלקים ומטבעות נבחרים

| שיעור שינוי מתחילת 2019 | שיעור שינוי שנתי | שיעור שינוי חודשי | שיעור שינוי שבוע | ASK | BID | מחיר אחרון | |
|-------------------------|------------------|-------------------|------------------|--------|--------|------------|-------------|
| 18.92% | -19.42% | 7.10% | 5.96% | 63.98 | 63.97 | 63.98 | brent crude |
| 28.47% | -17.97% | 3.79% | 5.90% | 58.34 | 58.32 | 58.34 | light crude |
| -5.86% | -1.66% | 0.05% | -0.20% | 3.5292 | 3.5282 | 3.5287 | usdils |
| -9.75% | -7.26% | -0.08% | -0.16% | 3.9042 | 3.9024 | 3.9033 | eurils |

מקור: Bloomberg

[לפרטים נוספים: צור קשר](#)

המסחר בשווקים הגלובליים התנהל במהלך השבוע במגמה מעורבת. המדדים המובילים באירופה וגם בארה"ב נסחרו בתחילת שבוע המסחר תוך ציפייה לפרסום החלטת ועדת השוק הפתוח (FOMC) שעל יד הבנק המרכזי של ארה"ב (FED) באשר לרמת שער ריבית הבסיס. ביום ד' ה - 18.09 פורסמה ההחלטה בהתאם להערכתנו, לפיה הבנק החליט להוריד את שער הריבית ב 0.25% לתחום של 1.75% - 2.00% הפחתה זה חודש שני ברציפות. בעקבות פרסום ההודעה ירדו המדדים המובילים אף לעבר התחום השלילי, אולם בהמשך לאחר מסיבת עיתונאים בה הסביר יו"ר הבנק מר פאוול, כי בנוסף להורדת שער הריבית בכוונת הבנק לנקוט בצעדים מרחיבים נוספים על מנת להגדיל את הנזילות בשווקים באמצעות חידוש תוכנית ההרחבה הכמותית. פעילים בשוק ההון ראו בהודעה סמן מעודד ובתום יום המסחר של 18.09 שב מדד ה- Dow Jones לרמת 27,147.08 בה סגר ביום המסחר הקודם, רמה שהינה נמוכה במעט מרמת השיא של כל הזמנים.

הודעת הבנק המרכזי האירופי, בראשות הנשיא מר מריו דראגי, לפיה הבנק מתכנן להמשיך במדיניות המרחיבה, לצד ההחלטה להוריד את שער ריבית ההפקדות ב 0.1% נוספים כך שהריבית תעמוד על רמה שלילית של -0.5% לצד חידוש תוכנית רכישות האג"ח בהיקף חודשי של 20 מיליארד אירו תמכה באירו ואף הייתה למרכיב מעודד בהחלטת ועדת השוק הפתוח בארה"ב כפי שהסביר יו"ר הבנק מר פאוול. במסגרת הסבריו להחלטה להמשיך במדיניות המרחיבה, לצד ההחלטה להוריד את שער הריבית חודש שני ברציפות.

בזירת ה-BREXIT האנגלי נשמר "שקט מתוח" במהלך השבוע, כאשר במהלכו מצד אחד לא פורסמו הצהרות חדשות מכיוון ראש ממשלת אנגליה מר בוריס ג'ונסון אך מצד השני נדרשת אנגליה להגיש לאיחוד האירופי את ההצעה הכתובה באשר לתנאיה להיפרדות מהאיחוד זאת עד סוף חודש ספטמבר, כאשר התאריך המתוכנן ל-BREXIT נותר ללא שינוי ב-31.10.19. התנגדות בית הנבחרים לפרידה "קשה" ולצעדיו של ראש הממשלה תרמו להתאוששות תוך יציבות במסחר בליש"ט. המטבע הבריטי הוסיף להתחזק ונעה לעבר רמת 1.2480 דולר לליש"ט ופרץ את רמת ה 4.42 ליש"ט. עליה בהערכות והסתברות נמוכה ליציאת אנגליה מהאיחוד האירופי ללא הסכם תרמו להתחזקות המטבע האנגלי לרמות הנוכחיות. ראוי לציין כי נותרה תקפה הערכה כי קיימת אפשרות גבוהה לכך שהנהגת האיחוד האירופי לא תתגמש עוד בתנאים כלפי פרישת אנגליה, דבר אשר צפוי לגרור לחולשה מחודשת של ליש"ט אל מול הדולר וחזרה מהירה אל עבר רמת 1.20 דולר לליש"ט ואף פחות.

מדד ה- LME רשם ירידה במהלך השבוע, כאשר בתום יום המסחר של 18.09 עמד על 2,809.4 נקודות, ירידה של כ- 2.3% לעומת רמתו בשבוע שעבר.

COPPER - מחיר הנחושת ירד במהלך השבוע, כאשר בתום יום המסחר של 18.09 עמד המחיר על 5,814 דולר לטון, ירידה של כ- 2.7% לעומת השבוע שעבר. רמת המלאים ירדה זה השבוע השלישי ברציפות, כאשר ב-18.09 עמדו המלאים על 295,800 טון.

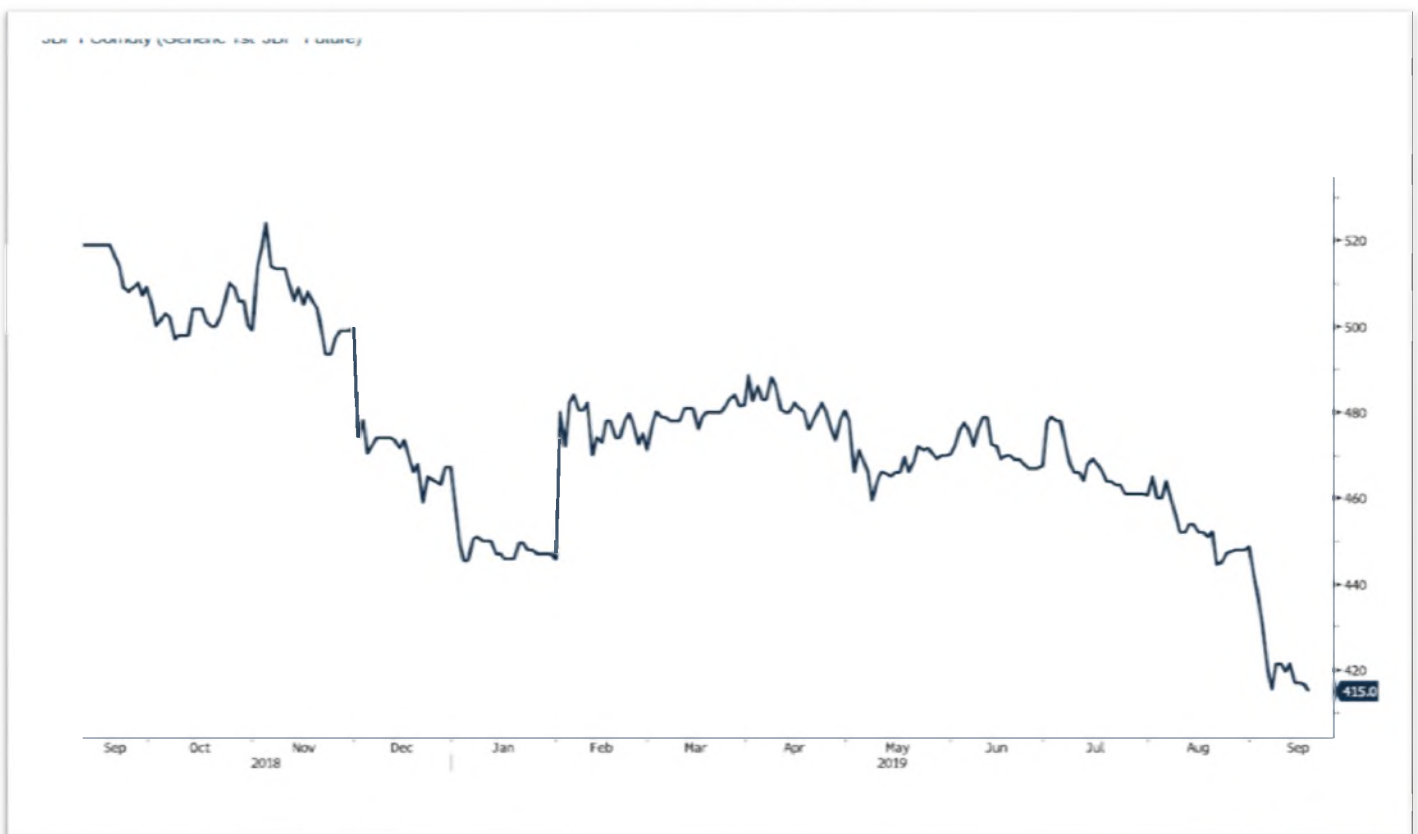
ZINC - מחיר האבץ ירד מעט במהלך השבוע, כאשר בתום יום המסחר של 18.09 עמד המחיר על 2,320 דולר לטון. רמת המלאים עלתה השבוע לאחר ירידה במהלך חמשה שבועות ברציפות ועמדה ב-18.09 על 64,875 טון, עליה של כ- 3.7% לעומת הרמה של השבוע שעבר

NICKEL - מחירי הניקל ירד במהלך השבוע, כאשר בתום יום המסחר של 18.09 עמד המחיר על 17,200 דולר לטון, ירידה של כ-3.0% לעומת הרמות של השבוע שעבר. רמת המלאים ירדה במהלך השבוע ועמדה ב-18.09, על 161,5387 טון ירידה בשיעור של כ-3% לעומת הרמה בשבוע שעבר.

ALUMINIUM ALLOY - מחיר המתכת הוסיפו לעלות זה השבוע השני ברציפות, כאשר המחיר עמד בתום יום המסחר של 18.09, על רמת 1,225 דולר לטון. במבט תקופתי, נמצא כי בחצי הראשון של שנת 2019 התאפיין המסחר בעודף ההיצע של אלומיניום מצד היצרניות המובילות של המתכת, עודף ההיצע אשר נמדד במהלך החודשים ינואר –יולי 2019 הינו הגבוה ביותר בבחינה של העשור האחרון. ב- 18.09 רמת מלאי האלומיניום ב-LME עמדה על 6,740 טון, ירידה קלה של 120 טון לעומת הרמה של השבוע שעבר.

USDILS - במסחר המטבעי אל מול השקל שער הדולר נסחר בטווח שערים צר מתחילת השבוע. במהלך השבוע פוחת השקל והדולר התקרב לרמת ההתנגדות שבתחום 3.54-3.56 נבלם ושב להיסחר ברמות נמוכות יותר. במהלך יום המסחר של 19.09 ובהמשך להחלטה על הורדת ריבית הדולר מהלך אשר גרר לצמצום בפער הריביות השלילי שבין הדולר לשקל, התחזק השקל ושערו ירד לעבר רמת 3.5150 שקל לדולר.

גרף פלדה מסוג REBAR



מקור: Bloomberg

[לפרטים נוספים: צור קשר](#)

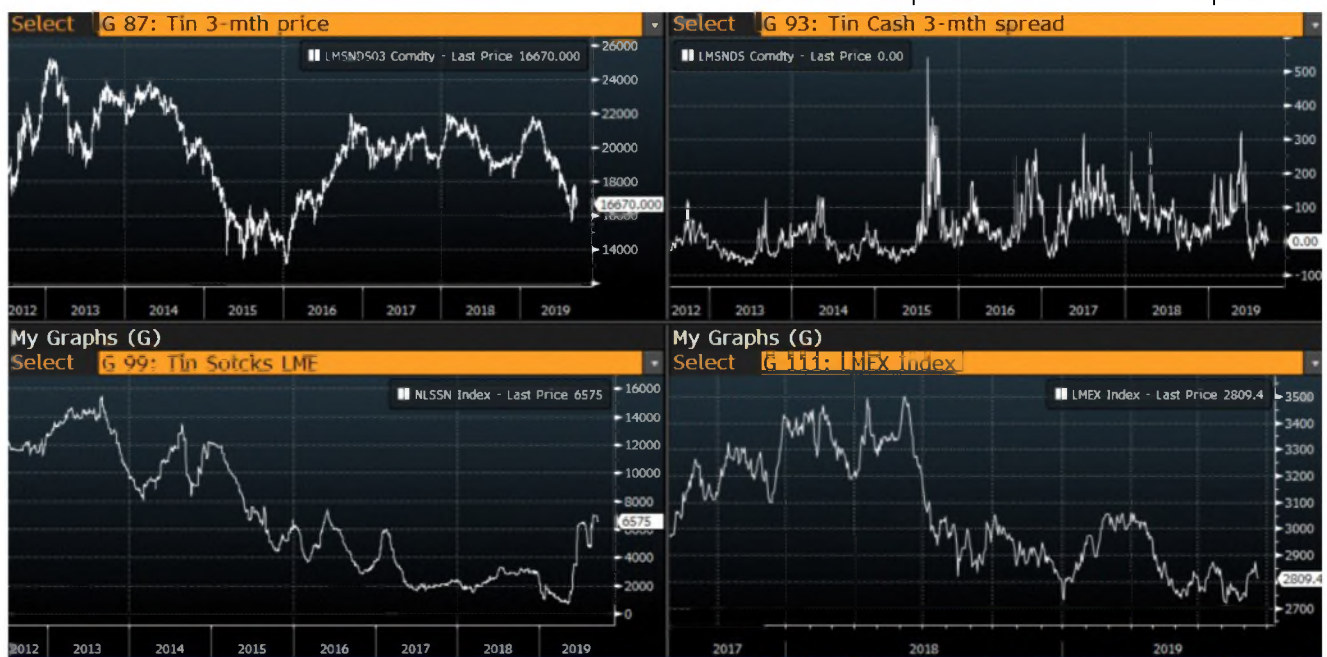
אבץ

מצורפים גרפים של אבץ ל 3 חודשים, גרף מדד ה- LME 3 חודשים, סטיות התקן הגלומות של המחיר, רמת מלאי המתכת והפרש בין מחיר לשלושה חודשים לבין מחיר מימוש.



בדיל

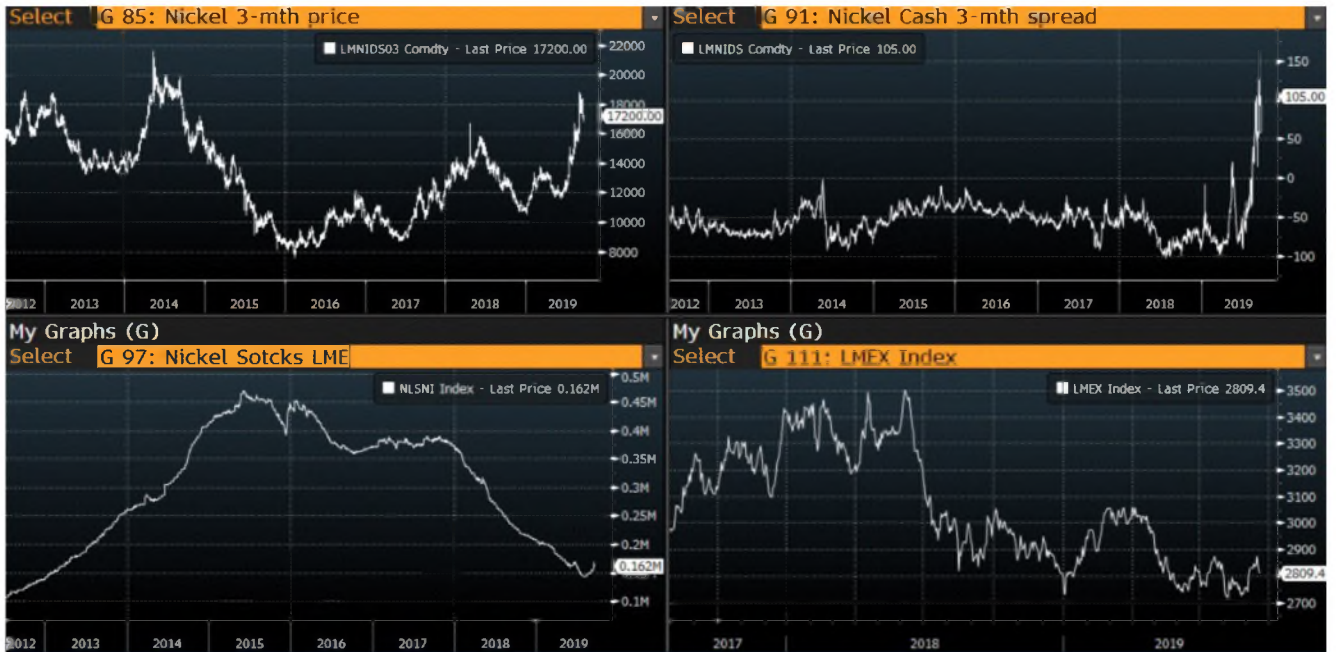
מצורפים גרפים של בדיל ל 3 חודשים, גרף מדד ה- LME 3 חודשים, סטיות התקן הגלומות של המחיר, רמת מלאי המתכת והפרש בין מחיר לשלושה חודשים לבין מחיר מימוש.



לפרטים נוספים: צור קשר

ניקל

מצורפים גרפים של ניקל ל 3 חודשים, גרף מדד ה- LME 3 חודשים, סטיות התקן הגלומות של המחיר, רמת מלאי המתכת והפרש בין מחיר לשלושה חודשים לבין מחיר מימוש.



עופרת

מצורפים גרפים של עופרת ל 3 חודשים, גרף מדד ה- LME 3 חודשים, סטיות התקן הגלומות של המחיר, רמת מלאי המתכת והפרש בין מחיר לשלושה חודשים לבין מחיר מימוש.



לפרטים נוספים: צור קשר

אלומיניום (PRIM)

מצורפים גרפים של אלומיניום (PRIM) ל 3 חודשים, גרף מדד ה-LME 3 חודשים, סטיות התקן הגלומות של המחיר, רמת מלאי המתכת והפרש בין מחיר לשלושה חודשים לבין מחיר מימוש.



אלומיניום (ALLOY)

מצורפים גרפים של אלומיניום (ALLOY) ל 3 חודשים, גרף מדד ה-LME 3 חודשים, סטיות התקן הגלומות של המחיר, רמת מלאי המתכת והפרש בין מחיר לשלושה חודשים לבין מחיר מימוש.



[לפרטים נוספים: צור קשר](#)

קובלט (Cobalt)

מצורפים גרפים של קובלט ל 3 חודשים, גרף מדד ה- LME 3 חודשים, סטיות התקן הגלומות של המחיר, רמת מלאי המתכת והפרש בין מחיר לשלושה חודשים לבין מחיר מימוש.



נחושת

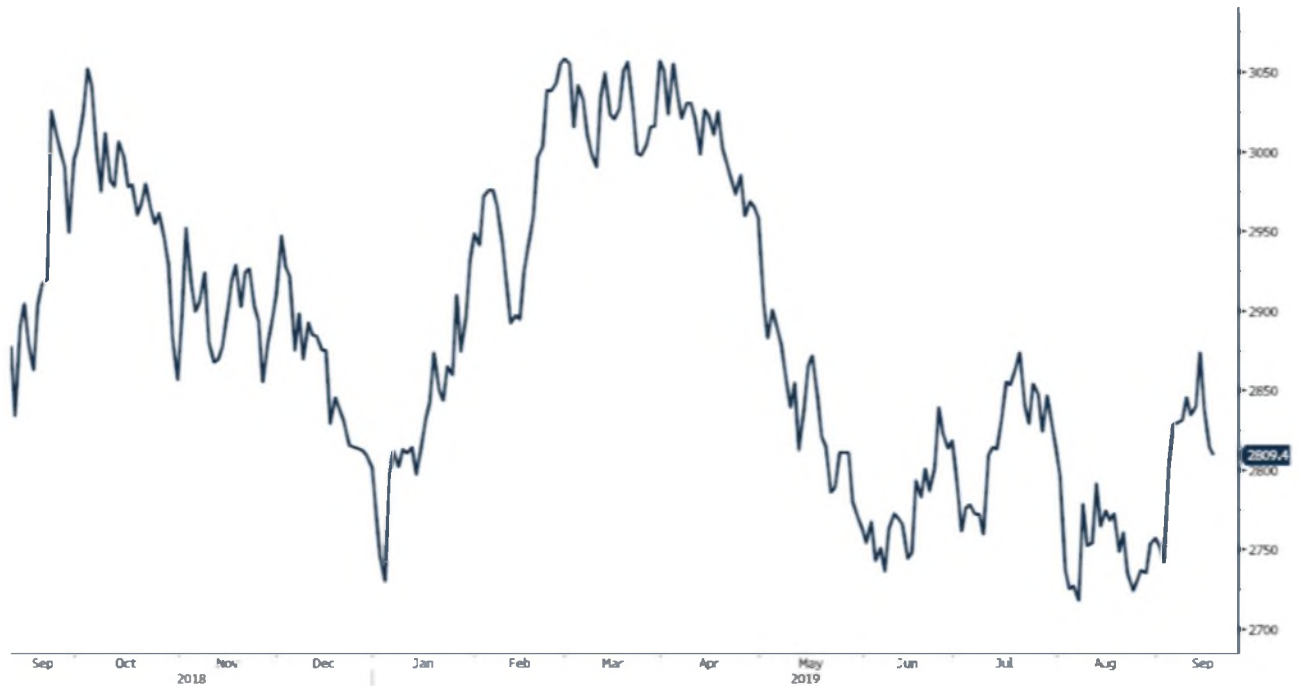
מצורפים גרפים של נחושת ל 3 חודשים, גרף מדד ה- LME 3 חודשים, סטיות התקן הגלומות של המחיר, רמת מלאי המתכת והפרש בין מחיר לשלושה חודשים לבין מחיר מימוש.



לפרטים נוספים: צור קשר

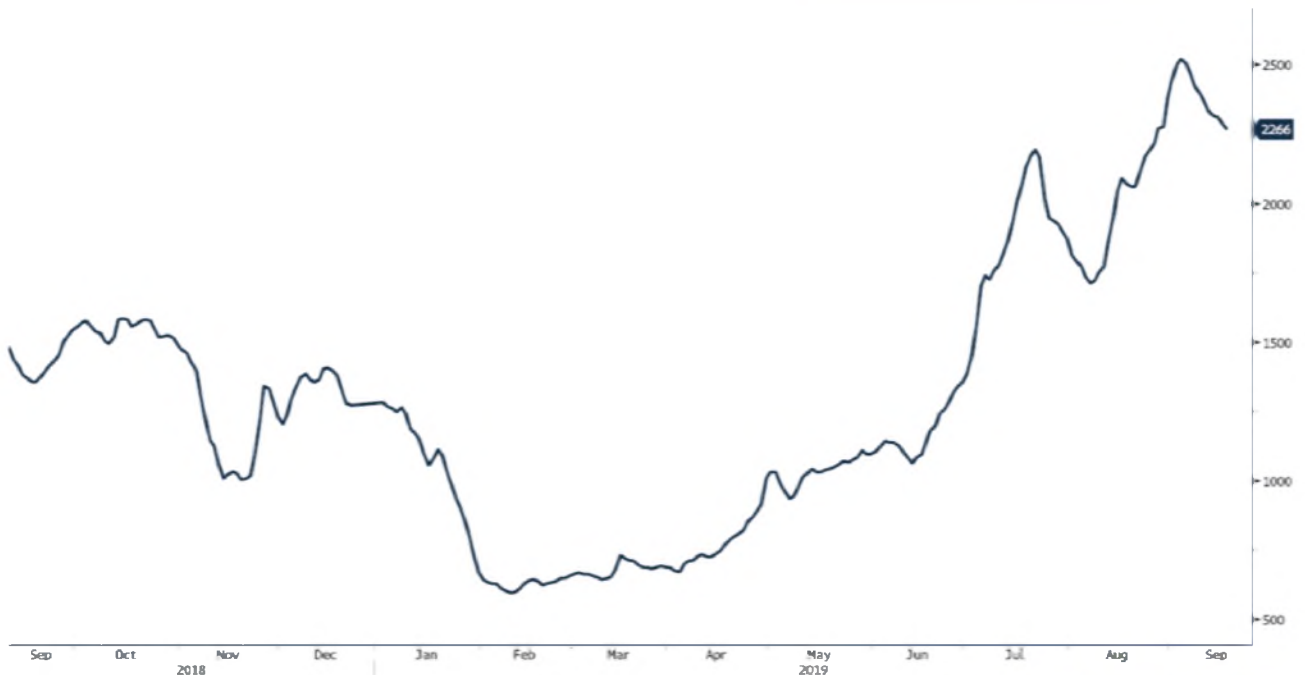
LME Index (London Metal Exchange LME Metals Index)

גרף מדד LME INDEX



מדד הובלה הימית BDI (Baltic Dry Index)

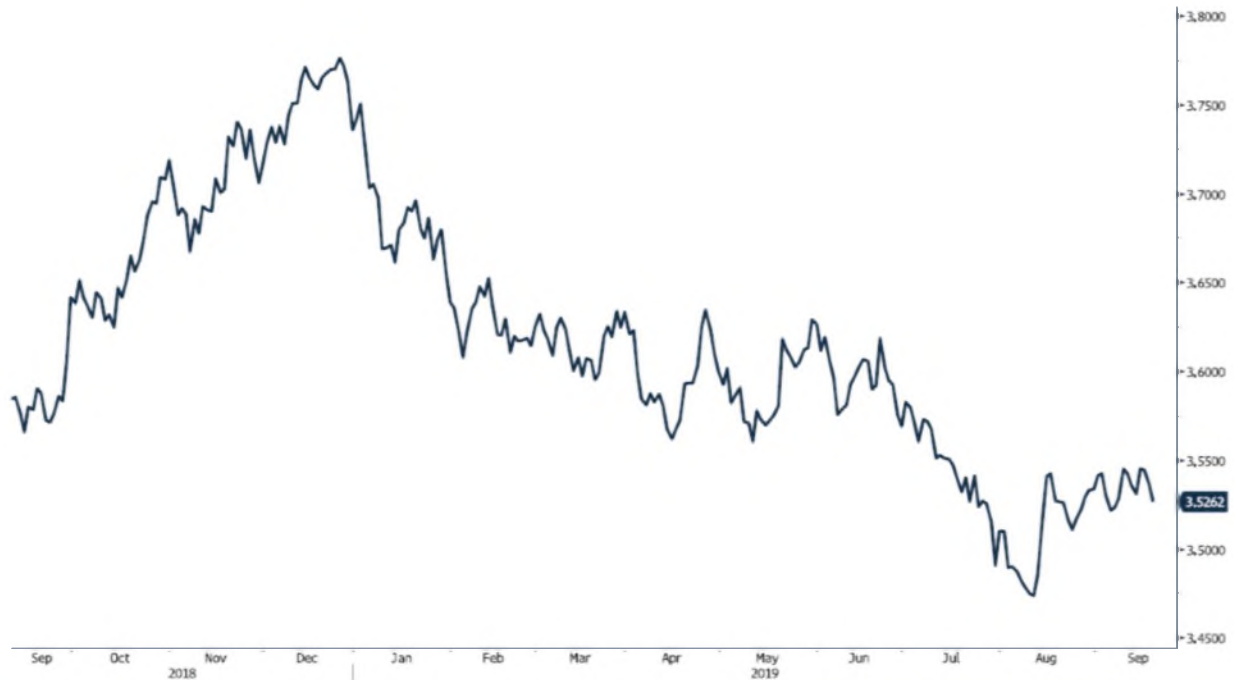
גרף מדד ההובלה הימית BDI



מקור: Bloomberg

לפרטים נוספים: צור קשר

גרף הדולר/שקל



גרף ה-LIGHT CRUDE



לפרטים נוספים: צור קשר

מקור: Bloomberg

אין לראות במידע המופיע בסקירה משום המלצה לביצוע פעולות ו/או ייעוץ השקעות ו/או שיווק השקעות ו/או ייעוץ מכל סוג שהוא. המידע המוצג הינו לידעה בלבד ואינו מהווה תחליף לייעוץ המתחשב בנתונים ובצרכים המיוחדים של כל אדם. כל העושה הנ"ל שימוש כלשהו - עושה זאת על דעתו בלבד ועל אחריותו הבלעדית. קבוצת פריקו ו/או חברות קשורות ו/או בעלי עניין, ו/או עובדים ו/או נושאי משרה בכל אחד מאלו, עשויים להיות בעלי עניין בניירות הערך והנכסים הפיננסיים המוזכרים באתר.

פרטים והסברים באשר לבחינת החשיפות השונות וכן באשר לאסטרטגיות הניתנות לביצוע על מנת לגדר חשיפות אלו ניתן לקבל בדסק אנליסטים בפריקו.

בדבר פרטים נוספים באמור לעיל ניתן לפנות למשרדינו בטלפון : 03-6167070
 סקירות שוק ומידע נוסף בנושא מכשירים פיננסיים ניתן למצוא באתר פריקו <https://www.prico.co.il/>
 אין במסמך זה משום הצעה ו/או ייעוץ ו/או המלצה כל שהיא לביצוע ו/או אי ביצוע עסקה כל שהיא
 למתעניינים, יש לפנות לדסק אנליסטים לקבלת מידע ופרטים נוספים



לגידור חשיפות וביצוע, צרו קשר 03-6167070

No currency is Foreign to us. Prico

| | |
|--|---|
| <p>שירותים פיננסיים</p> <ul style="list-style-type: none"> - ניתוח חשיפות - הנדסה פיננסית - תכנון ובניית אסטרטגיות - ליווי שוטף - ייעוץ אישי | <p>Financial Services</p> <ul style="list-style-type: none"> - Financial exposure analysis - financial engineering - Planning and formulation of strategy - Ongoing performance monitoring - Personal consulting |
| <p>חדר עסקאות</p> <ul style="list-style-type: none"> - ביצוע עסקאות - מטבע חוץ. שקל חדש - שערי ריבית, מדדים - Commodities חומרי גלם - קרנות, ניירות ערך | <p>Dealing Room</p> <ul style="list-style-type: none"> - Transaction, execution, hedging strategy - Forex, ILS - Interest rates, indices, OTC - Raw materials, commodities - Funds, securities |
| <p>מחקר ייעוץ ופיתוח</p> <ul style="list-style-type: none"> - ניירות עמדה - עבודות חשיפה - תזרימית ומאזנית - ליווי פרויקטים - חוות דעת - סקירות מקח כלכליות - ניתוח טכני-גרפי - דיווח תקופתי, יומי - קשר ישיר - קו חם | <p>R&D, Analyst & Advisory</p> <ul style="list-style-type: none"> - Position papers - Cash flow and balance sheet exposure analysis - Ongoing project measurement - Global market overview - Macroeconomic reviews - Technical analysis - Periodic, daily reports - Direct connection - Hotline |
| <p>ייעוץ נכסים והשקעות</p> <ul style="list-style-type: none"> - ייעוץ השקעות בארץ ובח"ל - בקרת נכסים והשקעות - שירותים לבנקאות פרטית | <p>Assets & Investments Advisory</p> <ul style="list-style-type: none"> - Portfolio Advisory in Israel & abroad - Monitoring - private banking services |
| <p>זירת מידע ומסחר אלקטרוני</p> <p>www.currencygate.com www.prico.com</p> | <p>Online information and trading arenas</p> <p>info@currencygate.com Info@prico.com</p> |

אין מטבע שהוא זר עבורנו. פריקו