

סקירת מחירי מתכות

עבור חברי איגוד תעשיות מתכת, חשמל ותשתית



PRICO
Since 1979



קבוצת פריקו - שירותים
פיננסיים לעסקים בינלאומיים

לפרטים נוספים: [צור קשר](#)

טבלת מחירים

| שיעור שינוי מתחילת 2019 | שיעור שינוי שנתי | שיעור שינוי חודשי | שיעור שינוי שבוע | ASK | BID | מחיר אחרון | |
|-------------------------|------------------|-------------------|------------------|--------|--------|------------|-----------------|
| -0.50% | -2.38% | 1.87% | 0.03% | 1802 | 1800.5 | 1801 | alum prim |
| 4.49% | -2.79% | 0.00% | 0.00% | 1400 | 1340 | 1395 | alum alloy |
| 1.83% | 6.20% | 2.56% | 1.76% | 6303 | 6302 | 6287 | copper |
| 3.74% | 1.58% | 4.66% | 5.16% | 2003.5 | 2002 | 1999 | lead |
| 2.10% | 22.71% | 1.06% | 1.92% | 14345 | 14340 | 14320 | nickel |
| 1.60% | -15.58% | 1.31% | 1.81% | 17500 | 17450 | 17450 | tin |
| 5.09% | 0.90% | 6.13% | -0.78% | 2368 | 2398 | 2393.75 | zinc |
| -0.44% | -1.57% | -3.51% | -0.23% | 445 | 435.5 | 440 | lme steel rebar |
| -0.01% | -28.23% | -5.85% | 3.20% | 32500 | 24600 | 32295.5 | cobalt |

- מחירים ל 3 חודשים בורסת LME
- המחירים במונחי דולר לטון

טבלת מלאים

| שיעור שינוי מתחילת 2019 | שיעור שינוי שנתי | שיעור שינוי חודשי | שיעור שינוי שבוע | מלאי אחרון במונחי טון | |
|-------------------------|------------------|-------------------|------------------|-----------------------|-------------|
| -7.26% | 5.57% | -0.57% | -4.96% | 1367875 | alum prim |
| 6.98% | -19.30% | 21.41% | 6.98% | 8280 | alum allow |
| -12.11% | -4.15% | -25.47% | -7.48% | 128050 | copper |
| 0.19% | -34.01% | -1.30% | -0.11% | 66450 | lead |
| 18.51% | -9.78% | 44.92% | 7.52% | 178584 | nickel |
| -0.84% | 459.52% | 9.56% | -1.26% | 7050 | tin |
| 0.83% | -58.87% | -7.89% | 2.94% | 51650 | zinc |
| 21.40% | 11.05% | 29.51% | 21.40% | 375.8 | steel rebar |
| -2.63% | -29.49% | -2.77% | 0.00% | 667 | cobalt |
| -0.32% | -1.95% | -4.33% | -0.59% | 428511 | |

שערי דלקים ומטבעות נבחרים

| שיעור שינוי מתחילת 2019 | שיעור שינוי שנתי | שיעור שינוי חודשי | שיעור שינוי שבוע | ASK | BID | מחיר אחרון | |
|-------------------------|------------------|-------------------|------------------|--------|--------|------------|-------------|
| -2.50% | 4.94% | -1.52% | -1.56% | 64.36 | 64.35 | 64.35 | brent crude |
| -4.77% | 11.16% | -3.42% | -2.37% | 58.16 | 58.15 | 58.15 | light crude |
| 0.03% | -6.52% | -1.09% | -0.06% | 3.4593 | 3.4572 | 3.4582 | usdils |
| -0.47% | -8.93% | -1.08% | 0.33% | 3.8552 | 3.8536 | 3.8544 | eurils |

מקור: Bloomberg

[לפרטים נוספים: צור קשר](#)

השוקים באנגליה עלו במהלך השבוע, כאשר המסחר הוסיף להתנהל בצל החשש מהשפעת המהלך הקרוב של ההפרדות, ה-BREXIT, מהאיחוד האירופי על כלכלת אנגליה ומנגד על האיחוד האירופי. הלירה שטרלינג הוסיפה להיסחר במהלך השבוע סביב רמת 1.30 דולר לפאונד, כאשר תחזיות האנליסטים בשוק לגבי שער המטבע הצפוי לשנה הקרובה נותר בטווח רחב מאוד של 1.05-1.40, טווח המשקף את אי הוודאות באשר להשפעת הסכם ההפרדות ה-BREXIT, על כלכלת אנגליה.

בזירת הדולר שקל - השקל נסחר במהלך השבוע בטווח שערים צר שבין 3.455 ל-3.475 ₪. היציבות במסחר הדולר בזירה גלובלית אל מול המטבעות המרכזיים לצד החשש בפני התערבות בנק ישראל במסחר תרמו ליציבות במסחר בזירה המקומית. לדעת בנק ישראל מוסדות פיננסיים פועלים במסגרת הטווח הקצר וגוררים לפגיעה בתנאי הסחר של ישראל ע"י היצע מט"ח וחיזוק השקל. בטווח הארוך, ייסוף זה של השקל פוגע בכלכלת ישראל. בבנק ממשיכים לעקוב אחר השער הנומינלי האפקטיבי - שער העוגן בקביעת מדיניות הבנק בזירה המטבע. בבנק מבקשים בכך לוודא ששער זה המשקף את הסחר של ישראל עם העולם לא יצלול לעבר רמת ה-73 נקודות. עד כה שורת התערבויות במהלך ה-3 חודשים האחרונים כאשר בנק ישראל רכש כ-4 מיליארד דולר בלם את ייסוף השקל. בבנק מציינים כי הבנק ימשיך להתערב ואף עשוי להפחית את שער ריבית במטרה לשמר תנאי סחר ראויים למשק בכלל וליצוא בפרט.

השפעת חיסולו של קסאם סולימאני התפוגגה השבוע, כאשר רוב המדדים המובילים בהובלת הסכם הסחר ארה"ב - סין, נסחרו בעליות שערים. מדד ה- Dow Jones עלה בתום יום המסחר של ה-15.01 לרמת 29,030.22 נקודות עליה של כ-0.7% מהשבוע שעבר. מדד ה- DAX הגרמני עמד בתום יום המסחר של ה-15.01 על רמת 13,432.3 נקודות, ירידה מינורית של כ-0.4% מהשבוע שעבר. מדד ה- FTSE 100 האנגלי עלה במהלך השבוע ונסחר בתום יום המסחר של ה-15.01 סביב רמת 7,642.8 נקודות, עליה של כ-0.7% לעומת רמת הסגירה של שבוע שעבר.

ממד המחירים הסיטונאיים בגרמניה בחודש דצמבר בחישוב שנתי פורסם ומלמד על שיפור מהחודש שעבר כאשר עמד החודש על 1.3%- לעומת רמת 2.5%- בחודש שעבר. באנגליה התפרסם נתון מעודד באשר למדד תפוקת הבניה בחודש נובמבר שעלה בשיעור של 1.9% לעומת צפי לעליה בשיעור של 0.6% בלבד ולעומת הירידה בשיעור של 2.2% בחודש הקודם. הייצור התעשייתי באיחוד האירופי בחודש דצמבר עלה בשיעור של 0.2% לעומת ירידה בשיעור של 0.9% בחודש הקודם, אומנם בחישוב שנתי הנתון נותר שלילי ברמת 1.5%- נתון המורה על שיפור קל לעומת רמת הנתון השנתי עמד על 2.6%- בחודש שעבר. היקף העודף במאזן המסחרי של האיחוד בחודש נובמבר ירד לרמת 20.7 מיליארד אירו לעומת רמת 28.0 מיליארד אירו בחודש הקודם והיה נמוך מהצפי של האנליסטים אשר צפו ירידה לרמת 23.3 מיליארד אירו בלבד. כלכלת אנגליה מוסיפה להציג נתוני צמיחה מאכזבים, כאשר התמ"ג ירד בחודש האחרון בשיעור של 0.3%. הגרעון במאזן המסחרי של אנגליה הצטמצם במהלך חודש נובמבר ועמד על 5.26 מיליארד ליש"ט לעומת צפי להרחבת הגרעון לרמת 11.7 מיליארד ליש"ט. בסין התפרסמו נתוני המאזן המסחרי, כאשר בחודש דצמבר עלה העודף לרמת 46.79 מיליארד דולר לעומת רמת 37.93 מיליארד דולר בחודש שעבר, אולם הנתון נותר נמוך מהתחזיות של האנליסטים אשר צפו לעליה לרמה של 48.00 מיליארד דולר. מדד המחירים לצרכן - הליבה בארה"ב בחודש דצמבר בחישוב שנתי נותר ללא שינוי לעומת החודש שעבר ברמת 2.3%.

COPPER - מחיר הנחושת עלה במהלך השבוע, כאשר ביום המסחר של ה- 15.01 עמד המחיר על רמת 6,287 דולר לטון, עליה בשיעור של כ-1.4% לעומת השבוע שעבר. רמת המלאים הוסיפה לרדת גם השבוע, כאשר ב-15.01 עמדו המלאים על 128,050 טון, ירידה בשיעור של כ-3.5% לעומת רמות בשבוע שעבר.

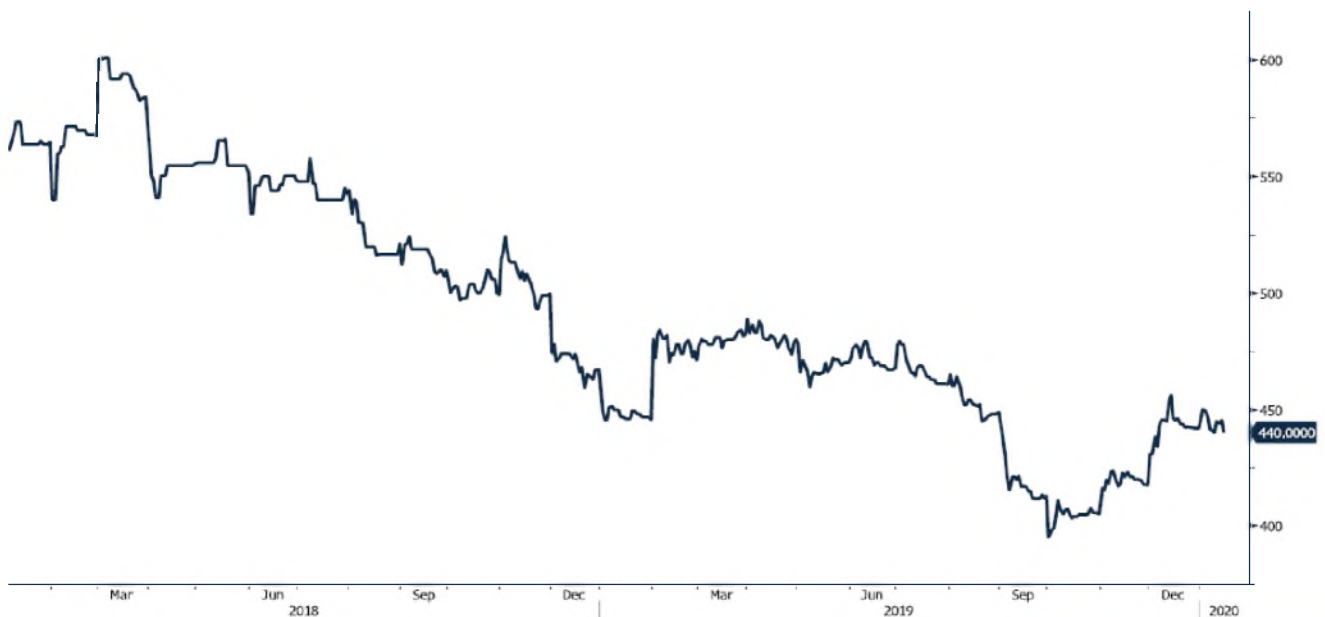
ZINC - מחיר האבץ עלה מעט במהלך השבוע, כאשר ביום המסחר של ה-15.01 עמד המחיר על 2,385 דולר לטון, עליה של 0.2%. רמת המלאים עלתה במהלך השבוע, כאשר מלאי האבץ עמד ב-15.01 על רמת 51,650 טון, עליה של כ-0.9% לעומת הרמה של השבוע שעבר.

NICKEL - מחיר הניקל עלה במהלך השבוע, כאשר בתום יום המסחר של ה-15.01 עמד המחיר על 14,320 דולר לטון, עליה בשיעור של כ-0.9 לעומת הרמות של בשבוע שעבר. רמת המלאים הוסיפה לעלות גם במהלך השבוע ועמדה ב-15.01 על 178,584 טון, עליה חדה בשיעור של כ-4.4 לעומת הרמה בשבוע שעבר.

ALUMINIUM ALLOY – מחיר האלומיניום עלה במהלך השבוע, כאשר המחיר עמד בתום יום המסחר של ה-15.1 על רמת 1,395 דולר לטון, עליה בשיעור של כ-1.0% לעומת הרמות של שבוע שעבר. רמת מלאי האלומיניום עלתה במהלך השבוע, ועמדה ב-15.01 על 8,280 טון, עליה בשיעור של כ-2.7% לעומת הרמה של השבוע שעבר.

גרף פלדה מסוג REBAR

JBP1 Comdty (Generic 1st 'JBP' Future)



מקור: Bloomberg

[לפרטים נוספים: צור קשר](#)

אבץ

מצורפים גרפים של אבץ ל-3 חודשים, גרף מדד ה-LME 3 חודשים, סטיות התקן הגלומות של המחיר, רמת מלאי המתכת והפרש בין מחיר לשלושה חודשים לבין מחיר מימוש.



בדיל

מצורפים גרפים של בדיל ל-3 חודשים, גרף מדד ה-LME 3 חודשים, סטיות התקן הגלומות של המחיר, רמת מלאי המתכת והפרש בין מחיר לשלושה חודשים לבין מחיר מימוש.



לפרטים נוספים: צור קשר

ניקל

מצורפים גרפים של ניקל ל-3 חודשים, גרף מדד ה- LME 3 חודשים, סטיות התקן הגלומות של המחיר, רמת מלאי המתכת והפרש בין מחיר לשלושה חודשים לבין מחיר מימוש.



עופרת

מצורפים גרפים של עופרת ל-3 חודשים, גרף מדד ה- LME 3 חודשים, סטיות התקן הגלומות של המחיר, רמת מלאי המתכת והפרש בין מחיר לשלושה חודשים לבין מחיר מימוש.



לפרטים נוספים: צור קשר

אלומיניום (PRIM)

מצורפים גרפים של אלומיניום (PRIM) ל3 חודשים, גרף מדד ה - LME 3 חודשים, סטיות התקן הגלומות של המחיר, רמת מלאי המתכת והפרש בין מחיר לשלושה חודשים לבין מחיר מימוש.



אלומיניום (ALLOY)

מצורפים גרפים של אלומיניום (ALLOY) ל3 חודשים, גרף מדד ה - LME 3 חודשים, סטיות התקן הגלומות של המחיר, רמת מלאי המתכת והפרש בין מחיר לשלושה חודשים לבין מחיר מימוש.



[לפרטים נוספים: צור קשר](#)

קובלט (Cobalt)

מצורפים גרפים של קובלט ל-3 חודשים, גרף מדד ה- LME 3 חודשים, סטיות התקן הגלומות של המחיר, רמת מלאי המתכת והפרש בין מחיר לשלושה חודשים לבין מחיר מימוש.



נחושת

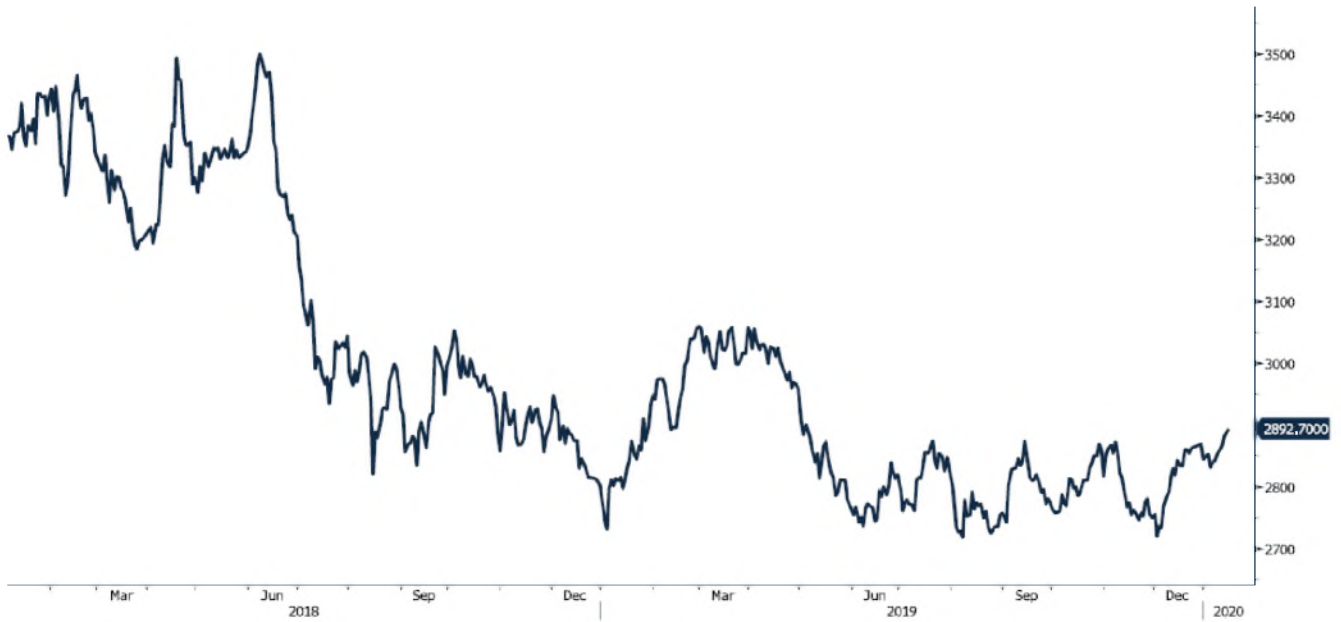
מצורפים גרפים של נחושת ל-3 חודשים, גרף מדד ה- LME 3 חודשים, סטיות התקן הגלומות של המחיר, רמת מלאי המתכת והפרש בין מחיר לשלושה חודשים לבין מחיר מימוש.



לפרטים נוספים: צור קשר

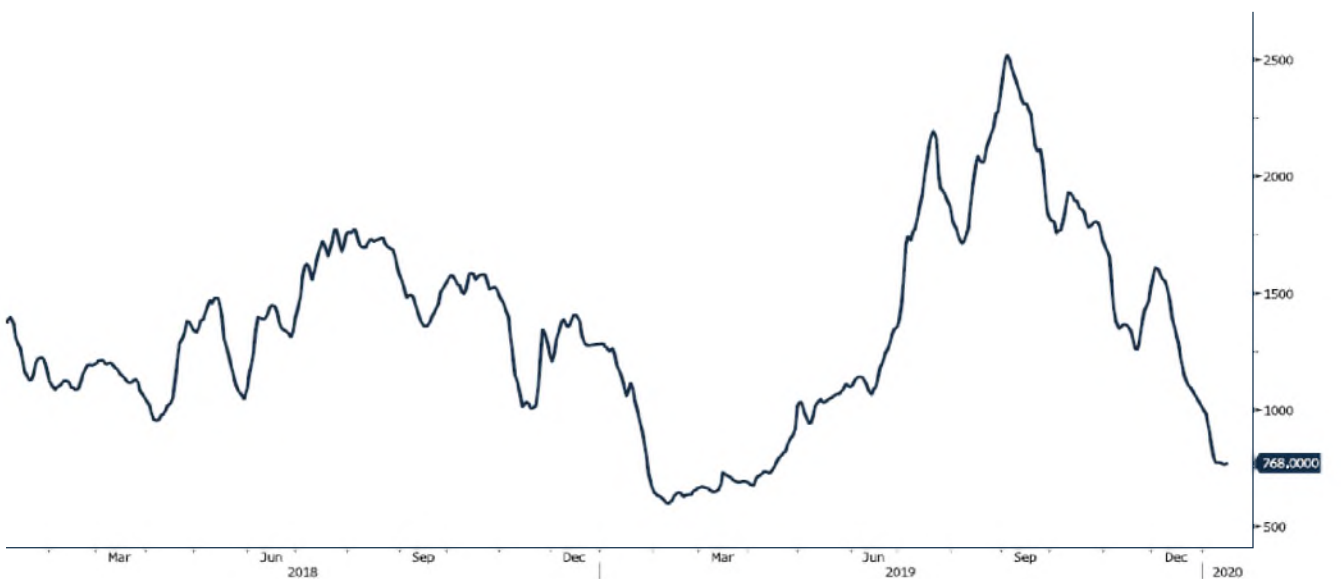
גרף מדד LME INDEX

LME Index (London Metal Exchange LME Metals Index)



גרף מדד ההובלה הימית BDI

BDIY Index (BDI Baltic Exchange Dry Index)



מקור: Bloomberg

לפרטים נוספים: צור קשר

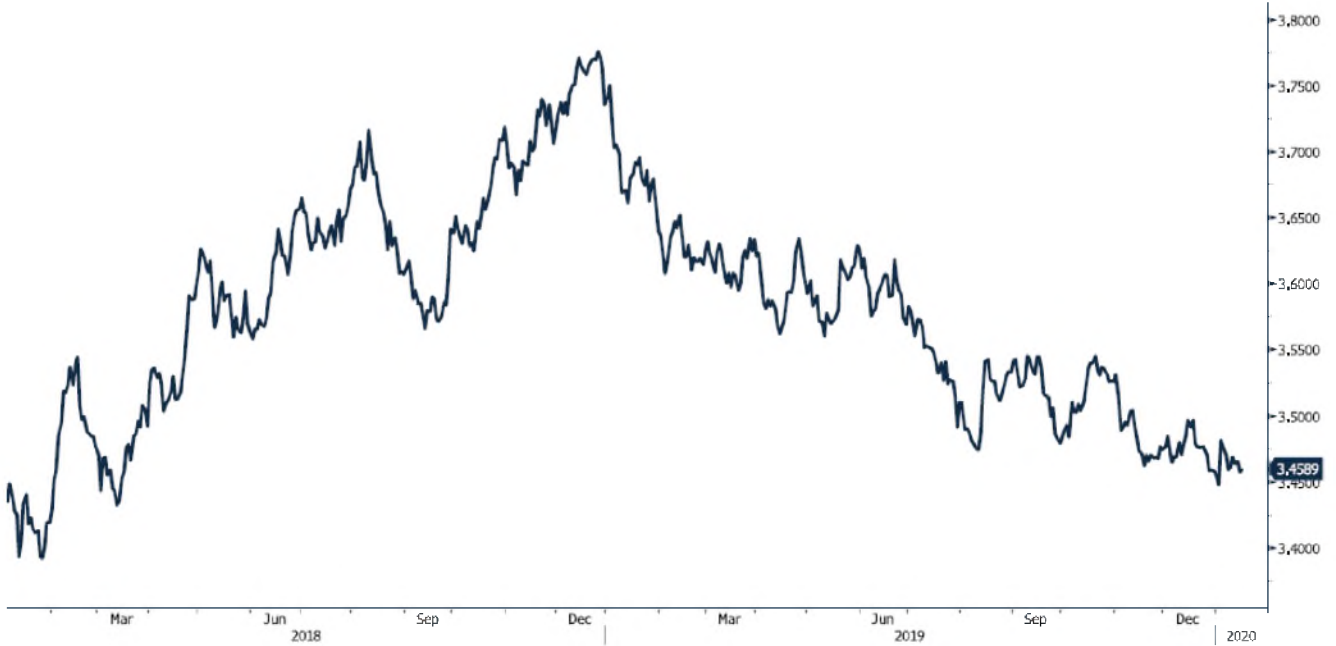
WWW.PRICO.COM
E.Mail: info@prico.com

1 Ben Gurion St., B.S.R. Tower #2 | Bnei Brak 51201 Israel
P.O.Box 6400 Tel-Aviv 61063, Israel

Tel: 972-3-6167070
fax: 972-3-6167060

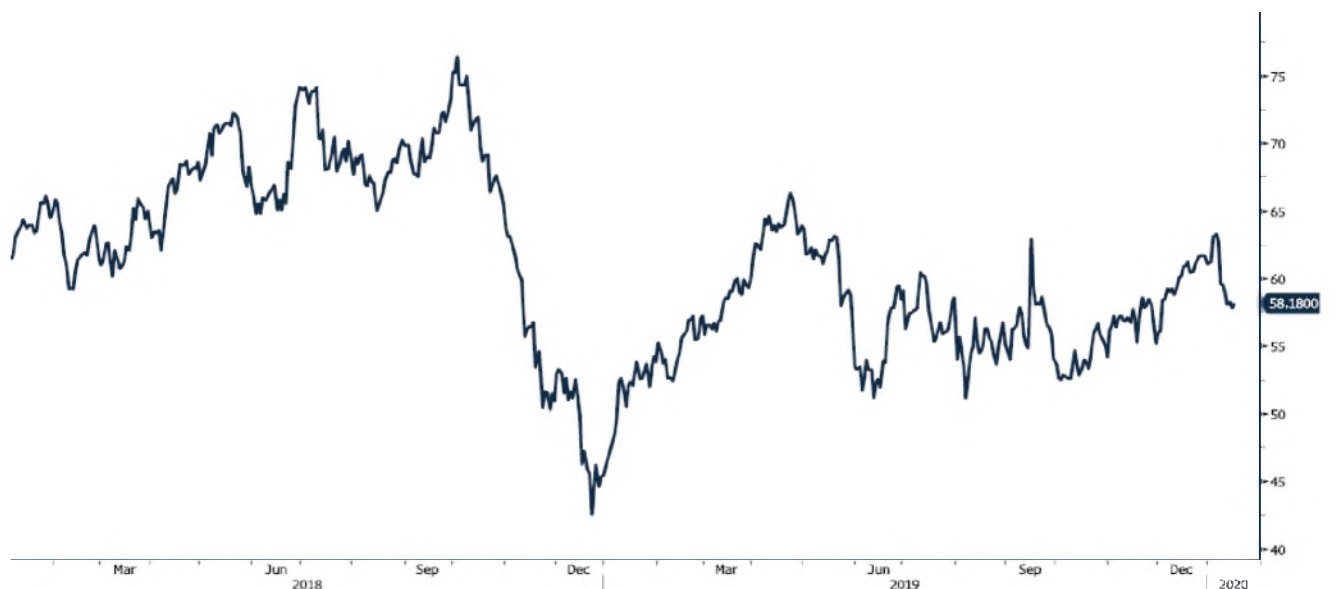
גרף הדולר/שקל

ILS Cumcy (Israeli Shekel Spot)



CL1 Comdy (Generic 1st 'CL' Future)

גרף ה - LIGHT CRUDE



מקור: Bloomberg

[לפרטים נוספים: צור קשר](#)

אין לראות במידע המופיע בסקירה משום המלצה לביצוע פעולות ו/או ייעוץ השקעות ו/או שיווק השקעות ו/או ייעוץ מכל סוג שהוא. המידע המוצג הינו לידעה בלבד ואינו מהווה תחליף לייעוץ המתחשב בנתונים ובצרכים המיוחדים של כל אדם. כל העושה במידע הנ"ל שימוש כלשהו - עושה זאת על דעתו בלבד ועל אחריותו הבלעדית. קבוצת פריקו ו/או חברות קשורות ו/או בעלי עניין, ו/או עובדים ו/או נושאי משרה בכל אחד מאלו, עשויים להיות בעלי עניין בניירות הערך והנכסים הפיננסיים המוזכרים באתר.

פרטים והסברים באשר לבחינת החשיפות השונות וכן באשר לאסטרטגיות הניתנות לביצוע על מנת לגדר חשיפות אלו ניתן לקבל בדסק אנליסטים בפריקו.

בדבר פרטים נוספים באמור לעיל ניתן לפנות למשרדינו בטלפון : 03-6167070
 סקירות שוק ומידע נוסף בנושא מכשירים פיננסיים ניתן למצוא באתר פריקו <https://www.prico.co.il/>
 אין במסמך זה משום הצעה ו/או ייעוץ ו/או המלצה כל שהיא לביצוע ו/או אי ביצוע עסקה כל שהיא למתעניינים, יש לפנות לדסק אנליסטים לקבלת מידע ופרטים נוספים



לגידור חשיפות וביצוע, צרו קשר 03-6167070

No currency is Foreign to us. Prico

| | |
|--|---|
| <p>שירותים פיננסיים</p> <ul style="list-style-type: none"> - ניתוח חשיפות - הנדסה פיננסית - תכנון ובניית אסטרטגיות - ליווי שוטף - ייעוץ אישי | <p>Financial Services</p> <ul style="list-style-type: none"> - Financial exposure analysis - financial engineering - Planning and formulation of strategy - Ongoing performance monitoring - Personal consulting |
| <p>חדר עסקאות</p> <ul style="list-style-type: none"> - ביצוע עסקאות - מטבע חוץ. שקל חדש - שערי ריבית מדדים - Commodities חומרי גלם - קרנות, ניירות ערך | <p>Dealing Room</p> <ul style="list-style-type: none"> - Transaction, execution, hedging strategy - Forex, ILS - Interest rates, indices, OTC - Raw materials, commodities - Funds, securities |
| <p>מחקר ייעוץ ופיתוח</p> <ul style="list-style-type: none"> - ניירות עמדה - עבודות חשיפה - תזרימית ומאזנית - ליווי פרויקטים - חוות דעת - סקירות מקח כלכליות - ניתוח טכני-גרפי - דיווח תקופתי, יומי - קשר ישיר - קו חם | <p>R&D, Analyst & Advisory</p> <ul style="list-style-type: none"> - Position papers - Cash flow and balance sheet exposure analysis - Ongoing project measurement - Global market overview - Macroeconomic reviews - Technical analysis - Periodic, daily reports - Direct connection - Hotline |
| <p>ייעוץ נכסים והשקעות</p> <ul style="list-style-type: none"> - ייעוץ השקעות בארץ ובחול - בקרת נכסים והשקעות - שירותים לבנקאות פרטית | <p>Assets & Investments Advisory</p> <ul style="list-style-type: none"> - Portfolio Advisory in Israel & abroad - Monitoring - private banking services |
| <p>זירת מידע ומסחר אלקטרוני</p> <p>www.currencygate.com www.prico.com</p> | <p>Online information and trading arenas</p> <p>info@currencygate.com Info@prico.com</p> |

אין מטבע שהוא זר עבורנו. פריקו