



סקירת מחירי מתכות

עבור חברי איגוד תעשיות מתכת, חשמל ותשתית



PRICO
Since 1979



התאחדות
התעשיינים
בישראל

קבוצת פריקו - שירותים פיננסיים
לעסקים בינלאומיים

לפרטים נוספים: [צור קשר](#)

טבלת מחירים

שיעור שנוי מתחילת 2020	שיעור שנוי שנתי	שיעור שנוי חודשי	שיעור שנוי שבועי	ASK	BID	מחיר אחרון	
2.32%	7.67%	2.86%	3.84%	1847.5	1846	1852	alum prim
16.10%	32.48%	7.64%	0.00%	1600	1550	1550	alum allow
8.78%	15.43%	-1.18%	0.55%	6715	6712	6716	copper
-6.82%	-15.74%	-6.82%	-0.39%	1798	1795	1795.5	lead
9.38%	-7.31%	0.44%	5.05%	15525	15520	15341	nickel
6.55%	10.77%	0.80%	1.05%	18335	18265	18300	tin
6.69%	0.25%	-2.60%	2.72%	2408.5	2395	2401.25	zinc
1.15%	10.37%	-2.51%	-0.78%	448.5	441	447	lme steel rebar
2.17%	-7.00%	0.00%	-1.48%	33000	28600	33000	cobalt

- מחירים ל 3 חודשים בורסת LME
- המחירים במונחי דולר לטון

טבלת מלאים

שיעור שנוי מתחילת 2020	שיעור שנוי שנתי	שיעור שנוי חודשי	שיעור שנוי שבועי	מלאי אחרון במונחי טון	
-4.26%	43.57%	-6.88%	-1.14%	1412125	alum prim
-25.32%	-14.50%	-1.70%	0.00%	5780	alum allow
16.63%	-38.73%	126.94%	9.35%	169925	copper
97.74%	90.49%	0.38%	-2.49%	131150	lead
57.38%	151.93%	0.07%	0.47%	237156	nickel
-25.39%	-19.50%	-5.77%	-2.21%	5305	tin
325.57%	251.47%	-0.77%	-0.18%	218000	zinc
147.45%	57.74%	-5.02%	0.55%	766.01	steelhome China rebar
-34.16%	-42.84%	0.00%	0.00%	451	cobalt
14.66%	15.83%	-1.10%	0.10%	492927	

שערי דלקים ומטבעות נבחרים

שיעור שנוי מתחילת 2020	שיעור שנוי שנתי	שיעור שנוי חודשי	שיעור שנוי שבועי	ASK	BID	מחיר אחרון	
-34.32%	-26.20%	6.96%	0.02%	43.35	43.33	43.35	brent crude
-32.74%	-22.23%	7.29%	-0.29%	41.07	41.06	41.07	light crude
2.12%	3.91%	1.22%	0.26%	3.3851	3.3822	3.3837	usdils
-2.73%	-2.40%	1.99%	0.26%	3.9904	3.9657	3.9781	eurils

בישראל המשק יוצא מהסגר ובאירופה מתרחבת מדיניות ההגבלות והבידוד החברתי, על רקע התרחבות ממדיית התחלואה מקורונה. הבידוד החברתי, וסגר ממוקד במגזר הפרטי לעסקים קטנים פוגע אנושות בסקטור זה, האחראי לכדי כ-10% מהתוצר. התרחבות התחלואה והכניסה לחורף שילוב בעייתי המחייב תשומת לב מרובה לאור החשש מהחמרה במדיניות והשפעת הצעדים על הפעילות הכלכלית.

בצל אי הוודאות בשווקים פונים להשקעה בניירות ערך ביפן [+1.42B השקעה במניות ביפן בחודש ספטמבר לעומת +531B בלבד בחודש אוגוסט – חזרה לרמת השיא מקיץ 2019] בדומה לנסיקה בהשקעות בסין שגדלו בחודש ספטמבר ב-5.2% לעומת גידול של 2.6% בלבד בחודש אוגוסט. מדד האינפלציה בזירה הגלובלית לחודש ספטמבר נבלמו בשוויץ האינפלציה השנתית ירדה מרמת 3.5% לעבר רמת 3.1%, בצרפת מדד המחירים לצרכן (CPI) רשם ירידה קלה מ-0.2% לרמת ה-0, ובאיחוד האירופי, נותרה האינפלציה בחישוב שנתי, ברמת -0.3%, אולם בניכוי ההשפעה המקזזת של ירידת מחירי האנרגיה והמזון הרי שהאינפלציה השנתית עומדת על +0.4% !

בדומה לסקירתנו בעבר הרי שהנתונים הכלכליים מלמדים כי ארה"ב מובילה בהתאוששות בפעילות הכלכלית, עם ירידה בהיקף התביעות החדשות לדמי אבטלה, (M10.2) לעומת (M11.18) לצד ירידה בהיקף הגרעון התקציבי מכדי 200 מיליארד באוג' לעומת 125 מיליארד בספטמבר. נסיקה במדד היצור במחוז פילדלפיה (32.3) לעומת 15) ועליה חדה בנתוני מצב העסקים ואימון הצרכנים במחוז משיגן מאותתים על ההשפעה החיובית של צעדי הממשל לעידוד הפעילות הכלכלית. סמנים מעודדים באשר לעליה בביקושים נראים מנתוני המכירות הקמעונאיות שעלו בחודש ספטמבר ב-1.9% לעומת העלייה של 0.6% בחודש אוגוסט והציפייה כי העלייה בספטמבר תעמוד על 0.7% בלבד..

הזמנת מכונות (ליבה) ביפן בחודש אוגוסט ירד בחישוב שנתי בשיעור של 15.2% לעומת ירידה בשיעור של 16.2% בחודש הקודם והיו גבוהות מהתחזיות אשר הצביעו על ירידה בשיעור של 15.6%. ייצור תעשייתי ביפן בחודש אוגוסט עלה בשיעור של 1.0% לעומת עליה בשיעור של 8.7% בחודש הקודם והיה נמוך מהתחזיות אשר הצביעו על עליה בשיעור של 1.7%.

עודף במאזן המסחרי של סין בחודש ספטמבר ירד לרמת 37.00 מיליארד דולר לעומת רמת 58.93 מיליארד בחודש הקודם והיה נמוך מהתחזיות אשר הצביעו על ירידה לרמת 58.00 מיליארד דולר. מדד המחירים לצרכן בסין בחודש ספטמבר עלה בחישוב שנתי בשיעור של 1.7% לעומת עליה בשיעור של 2.4% והיה נמוך מהתחזיות אשר הצביעו על עליה בשיעור של 1.8%. מדד המחירים ליצרן בסין בחודש ספטמבר ירד בחישוב שנתי בשיעור של 2.1% לעומת ירידה בשיעור של 2.0% בחודש הקודם והיה נמוך מהתחזיות אשר הצביעו על ירידה בשיעור של 1.8%.

מדד האופטימיות העסקים הקטנים (NFIB) בארה"ב בחודש ספטמבר עלה לרמת 104.0 לעומת רמת 100.2 בחודש הקודם. מדד המחירים לצרכן (ליבה) בארה"ב בחודש ספטמבר עלה בחישוב שנתי בשיעור של 1.7% בדומה לחודש הקודם, אך היה נמוך מהתחזיות אשר הצביעו על עליה בשיעור של 1.8%. מדד המחירים ליצרן (ליבה) בארה"ב בחודש ספטמבר עלה בשיעור של 0.4% לעומת ירידה בשיעור של 0.2% בחודש הקודם והיה גבוה מהתחזיות אשר הצביעו על עליה בשיעור של 0.2%.

מדד המחירים הסיטונאיים בגרמניה בחודש ספטמבר ירד בחישוב שנתי בשיעור של 1.8% לעומת ירידה בשיעור של 2.2% בחודש הקודם. מדד המחירים המשולב לצרכן בגרמניה בחודש ספטמבר ירד בחישוב שנתי בשיעור של 0.4% לעומת ירידה בשיעור של 0.1% בחודש הקודם בהתאם לתחזיות בשוק.

לפרטים נוספים: צור קשר

מדד הסנטימנט הכלכלי של ZEW בגרמניה בחודש אוקטובר ירד לרמת 52.3 לעומת רמת 73.9 בחודש הקודם והיה נמוך משמעותית מהתחזיות אשר הצביעו על ירידה מינורית לרמת 72.0.

מדד המחירים המשולב לצרכן בספרד בחודש ספטמבר ירד בחישוב שנתי בשיעור של 0.6% בדומה לחודש הקודם ותאם את התחזיות בשוק. ייצור תעשייתי באיחוד האירופי בחודש אוגוסט ירד בחישוב שנתי בשיעור של 7.2% לעומת ירידה בשיעור של 7.1% בחודש הקודם בהתאם לתחזיות בשוק.

ישראל- תנועות ההון להשקעה מחוץ לישראל תפסה תנופה בחודש ספטמבר כאשר המוסדיים רכשו מניות ואג"ח בהיקף של כ 32 מיליארד שקל מהלך אשר הצטרף להיקף הנכסים העצום [כ 45% מתיק המניות מוחזק מחוץ לישראל] מהלך המגדיל את הרגישות לתנודות בשערי המט"ח בזירה המקומית בעקבות זעזועים בשוקי ההון בעולם! פעולות הגידור מצד המוסדיים בשוק מניות עולה גררו להיצעי מט"ח אשר הצטרפו לפעילות היצואנים וסוחרי האלגו-טרייד אשר גררו להתחזקות השקל.

התרחבות בממדי המחלה ואי הוודאות באשר לבחירות בארה"ב כמו גם שאלת מועד והיקף תוכנית החילוץ השנייה בארה"ב גררו השבוע לתנודות שערים חדות בשוקי המניות ולפיחות השקל אל מול הדולר. עד כה נבלמת התחזקות הדולר במכירות ערות בתחום 3.3960 – 3.4040 לפריצת רמת ה 3.40 עשויה להיות משמעות בקרב הסוחרים הדיגיטליים מהלך אשר יעודד תנועה לעבר רמת 3.42 ויותר.

בשלב הנוכחי הדולר ממשיך בתנועתו כצפוי בתבנית של מדרגות בדרך לעבר רמת השפל הקודמת שבקרבת 3.36 שו לדולר. אין שינוי בהערכתנו לפיה, השוק המקומי חשוף לעודף היצע מט"ח הגורר לייסוף כאשר שחיקת שער הדולר פוגעת ביצוא, מנוע צמיחה מרכזי, דבר התומך במעורבות בנק ישראל והאוצר [בדגש על רמת ה 3.35] לבלימת הפגיעה בתנאי הסחר של היצוא הישראלי.

להערכתנו הקרבה לבחירות בארה"ב [3/11] ואי אישור תוכנית הסיוע בארה"ב כמו גם נתונים בדבר תנועות הון להשקעה נרחבת מחוץ לארה"ב תומכים במשנה זהירות בשוקי המניות בארה"ב.

במבט ישראלי על השקל מציין כי במקרה של **חולשה בשוקי המניות בדגש על ארה"ב, עשוי לגרור לפיחות השקל**, התנודות בשוק המטבע המקומי יוצרו כאשר גופים מוסדיים יפעלו לרכוש מט"ח במטרה לצמצם את היקף פעולות הגידור שבוצעו עם ההשקעה בשוקי חוץ.

בשלב הנוכחי פעילות ערה של יצואנים תומכת בבלימת הפיחות כאשר היצואנים מוכרים מט"ח לגידור חשיפות.

תנודות השערים תומכות בבחינת אסטרטגיות יעילות לגידור התחייבויות ותמורות ברמה התזרימית, המאזנית והכלכלית בטווחים השונים.

שוק המתכות

כפי שפירטנו רבות לאחרונה, מחד בשווקים מצפים להתרחבות בביקושים כחלק ממהלכי מדינות לעידוד הפעילות הכלכלית ועל רקע היקף ההון הזמין שנמצא ברמות שיא הרי שפוטנציאל הביקושים גבוה ועימו הפוטנציאל לגידול חד בביקושים הקרין על רמות המחירים. סמני תחלואה מתרחבים מצננים מעט את האווירה ותרמו לתיקון במחירים-שערים.

העלייה במדד אימון הצרכנים והתאוששות בביקושים מלמדים כי מדינות יפעלו בעידוד הביקוש/צריכה לא רק בצעדים מוניטריים [כספיים] אלא גם בשילוב עם צעדים פסקליים, כל אלו תומכים בציפייה לגידול בביקושים ולעידוד הצמיחה הגלובלית התומכים בהתרחבות הביקושים ופוטנציאל לעליות מחירים.

- COPPER**- מחיר הנחושת ירד במהלך השבוע, כאשר בתום יום המסחר של ה- 14.10 עמד המחיר על רמת 6,716 דולר לטון, ירידה בשיעור של כ-0.7% לעומת הרמות בשבוע שעבר. רמת המלאים עלתה במהלך השבוע, כאשר ב- 14.10 עמדו המלאים על 169,925 טון, עליה בשיעור חד של כ- 10.4% לעומת הרמות בשבוע שעבר.
- ZINC**- מחיר האבץ ירד במהלך השבוע, כאשר בתום יום המסחר של ה- 14.10 עמד המחיר על 2,417 דולר לטון, ירידה בשיעור של כ- 0.7% לעומת הרמות בשבוע שעבר. רמת המלאים עלתה במהלך השבוע, כאשר מלאי האבץ עמד ב- 14.10 על רמת 218,000 טון, עליה בשיעור של כ-0.2% לעומת הרמות בשבוע שעבר.
- NICKEL**- מחיר הניקל עלה במהלך שבוע המסחר, כאשר בתום יום המסחר של ה- 14.10 עמד המחיר על 15,341 דולר לטון, עליה בשיעור של כ- 0.8% לעומת הרמות של השבוע שעבר. רמת המלאים עלתה במהלך השבוע, כאשר ב- 14.10 עמדו המלאים על 237,156 טון, עליה בשיעור של כ- 0.5% לעומת הרמות של שבוע שעבר.
- ALUMINIUM-PRIM**- מחיר האלומיניום עלה במהלך השבוע, כאשר המחיר עמד בתום יום המסחר של ה- 14.10 על רמת 1,852 דולר לטון, עליה בשיעור של כ- 0.6% לעומת הרמה בשבוע שעבר. רמת מלאי האלומיניום ירדה במהלך השבוע ועמדה ב- 14.10 על רמת 1,412,125 טון, ירידה בשיעור של 0.3% לעומת הרמות בשבוע שעבר.

גרף פלדה מסוג REBAR

JBP1 Comdty (Generic 1st 'JBP' Future)



מקור: Bloomberg

[לפרטים נוספים: צור קשר](#)

אבץ

מצורפים גרפים של אבץ ל-3 חודשים, גרף מדד ה-LME 3 חודשים, סטיות התקן הגלומות של המחיר, רמת מלאי המתכת והפרש בין מחיר לשלושה חודשים לבין מחיר מימוש.



בדיל

מצורפים גרפים של בדיל ל-3 חודשים, גרף מדד ה-LME 3 חודשים, סטיות התקן הגלומות של המחיר, רמת מלאי המתכת והפרש בין מחיר לשלושה חודשים לבין מחיר מימוש.



מקור: Bloomberg

WWW.PRICO.COM
E.Mail: info@prico.com

1 Ben Gurion St., B.S.R. Tower #2 | Bnei Brak 51201 Israel
P.O.Box 6400 Tel-Aviv 61063, Israel

לפרטים נוספים: צור קשר

Tel: 972-3-6167070
fax: 972-3-6167060

ניקל

מצורפים גרפים של ניקל ל3 חודשים, גרף מדד ה- LME 3 חודשים, סטיות התקן הגלומות של המחיר, רמת מלאי המתכת והפרש בין מחיר לשלושה חודשים לבין מחיר מימוש.



עופרת

מצורפים גרפים של עופרת ל3 חודשים, גרף מדד ה- LME 3 חודשים, סטיות התקן הגלומות של המחיר, רמת מלאי המתכת והפרש בין מחיר לשלושה חודשים לבין מחיר מימוש.



מקור: Bloomberg

[לפרטים נוספים: צור קשר](#)

אלומיניום (PRIM)

מצורפים גרפים של אלומיניום (PRIM) ל-3 חודשים, גרף מדד ה- LME 3 חודשים, סטיות התקן הגלומות של המחיר, רמת מלאי המתכת והפרש בין מחיר לשלושה חודשים לבין מחיר מימוש.



אלומיניום (ALLOY)

מצורפים גרפים של אלומיניום (ALLOY) ל-3 חודשים, גרף מדד ה- LME 3 חודשים, סטיות התקן הגלומות של המחיר, רמת מלאי המתכת והפרש בין מחיר לשלושה חודשים לבין מחיר מימוש.



מקור: Bloomberg

[לפרטים נוספים: צור קשר](#)

קובלט (Cobalt)

מצורפים גרפים של קובלט ל-3 חודשים, גרף מדד ה- LME 3 חודשים, סטיות התקן הגלומות של המחיר, רמת מלאי המתכת והפרש בין מחיר לשלושה חודשים לבין מחיר מימוש.



נחושת

מצורפים גרפים של נחושת ל-3 חודשים, גרף מדד ה- LME 3 חודשים, סטיות התקן הגלומות של המחיר, רמת מלאי המתכת והפרש בין מחיר לשלושה חודשים לבין מחיר מימוש.



מקור: Bloomberg

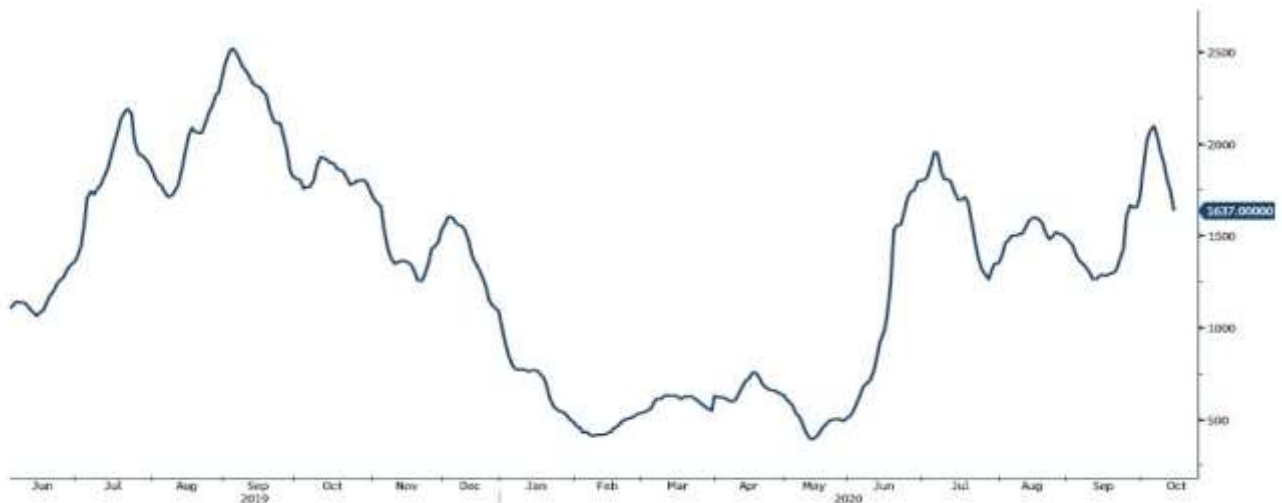
[לפרטים נוספים: צור קשר](#)

גרף מדד LME INDEX



גרף מדד ההובלה הימית BDI

BDIY Index (BDI Baltic Exchange Dry Index)

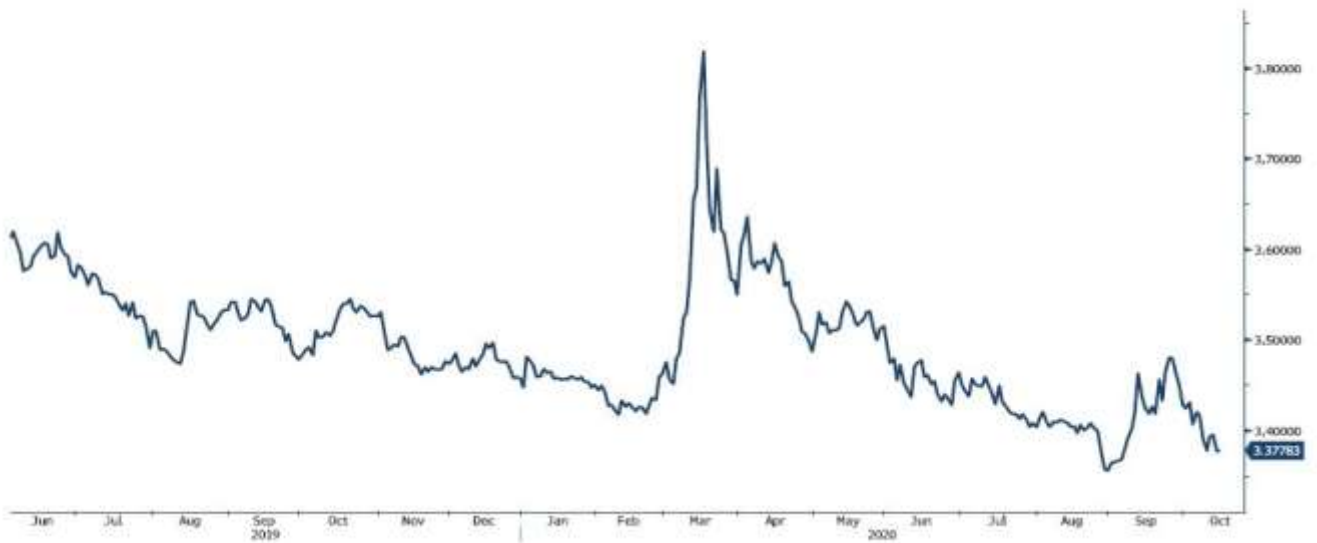


מקור: Bloomberg

[לפרטים נוספים: צור קשר](#)

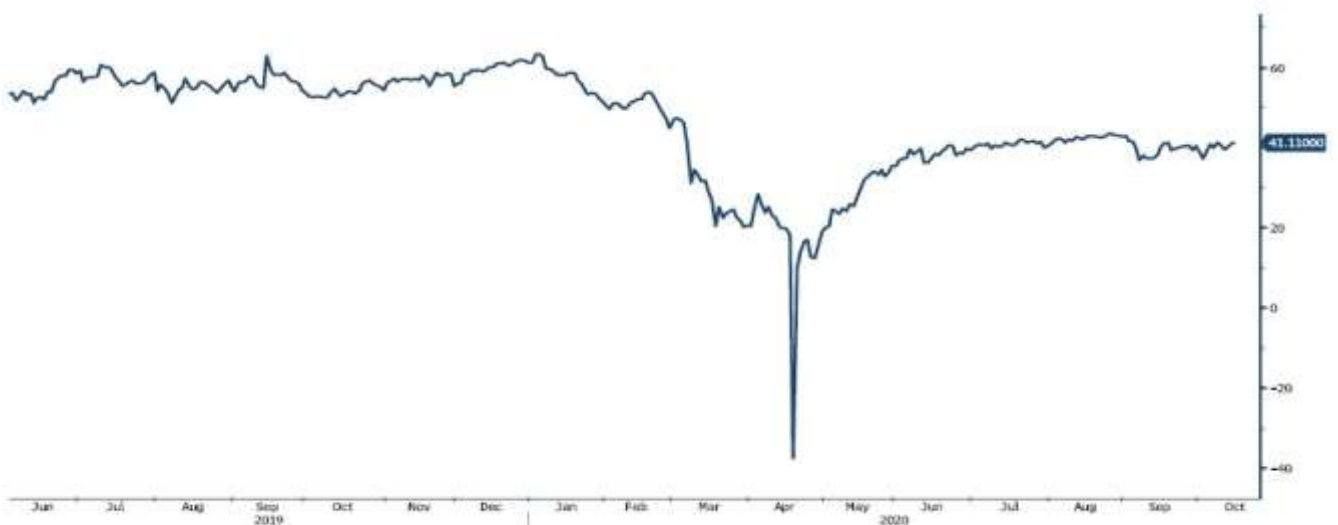
גרף הדולר/שקל

ILS Curncy (Israeli Shekel Spot)



גרף ה - LIGHT CRUDE

CL1 Comdty (Generic: 1st 'CL' Future)



מקור: Bloomberg

לפרטים נוספים: צור קשר

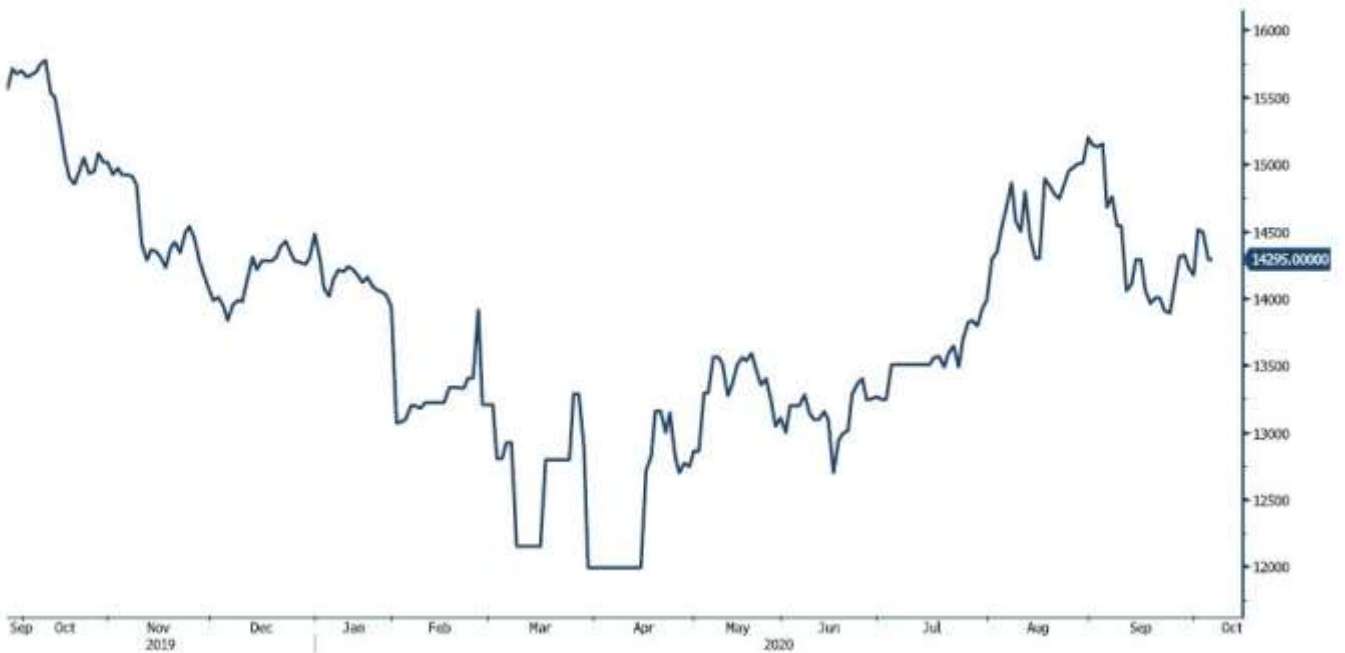
WWW.PRICO.COM
E.Mail: info@prico.com

1 Ben Gurion St., B.S.R. Tower #2 | Bnei Brak 51201 Israel
P.O.Box 6400 Tel-Aviv 61063, Israel

Tel: 972-3-6167070
fax: 972-3-6167060

גרף ה - נירוסטה

ZST1 Comdty (Generic 1st 'ZST' future)



מקור: Bloomberg

WWW.PRICO.COM
E.Mail: info@prico.com

1 Ben Gurion St., B.S.R. Tower #2 | Bnei Brak 51201 Israel
P.O.Box 6400 Tel-Aviv 61063, Israel

לפרטים נוספים: צור קשר

Tel: 972-3-6167070
fax: 972-3-6167060

אין לראות במידע המופיע בסקירה משום המלצה לביצוע פעולות ו/או ייעוץ השקעות ו/או שיווק השקעות ו/או ייעוץ מכל סוג שהוא. המידע המוצג הינו לידיעה בלבד ואינו מהווה תחליף לייעוץ המתחשב בנתונים ובצרכים המיוחדים של כל אדם. כל העושה במידע הנ"ל שימוש כלשהו - עושה זאת על דעתו בלבד ועל אחריותו הבלעדית. קבוצת פריקו ו/או חברות קשורות ו/או בעלי עניין, ו/או עובדים ו/או נושאי משרה בכל אחד מאלו, עשויים להיות בעלי עניין בניירות הערך והנכסים הפיננסיים המוזכרים באתר.

פרטים והסברים באשר לבחינת החשיפות השונות וכן באשר לאסטרטגיות הניתנות לביצוע על מנת לגדר חשיפות אלו ניתן לקבל בדסק אנליסטים בפריקו.

בדבר פרטים נוספים באמור לעיל ניתן לפנות למשרדינו בטלפון : 03-6167070
סקירות שוק ומידע נוסף בנושא מכשירים פיננסיים ניתן למצוא באתר פריקו / <https://www.prico.co.il/>
אין במסמך זה משום הצעה ו/או ייעוץ ו/או המלצה כל שהיא לביצוע ו/או אי ביצוע עסקה כל שהיא למתעניינים, יש לפנות לדסק אנליסטים לקבלת מידע ופרטים נוספים



גלידור חשיפות וביצוע, צרו קשר 03-6167070

No currency is Foreign to us. Prico

<p>שירותים פיננסיים</p> <ul style="list-style-type: none"> - ניתוח חשיפות - הנדסה פיננסית - תכנון ובניית אסטרטגיות - ליווי שוטף - ייעוץ אישי 	<p>Financial Services</p> <ul style="list-style-type: none"> - Financial exposure analysis - financial engineering - Planning and formulation of strategy - Ongoing performance monitoring - Personal consulting
<p>חדר עסקאות</p> <ul style="list-style-type: none"> - ביצוע עסקאות - מטבע חוץ, שקל חדש - שערי ריבית, מדדים - Commodities חומרי גלם - קרנות, ניירות ערך 	<p>Dealing Room</p> <ul style="list-style-type: none"> - Transaction, execution, hedging strategy - Forex, ILS - Interest rates, indices, OTC - Raw materials, commodities - Funds, securities
<p>מחקר ייעוץ ופיתוח</p> <ul style="list-style-type: none"> - ניירות עמדה - עבודות חשיפה - תזרימית ומאזנית - ליווי פרויקטים - חוות דעת - סקירות מקר כלכליות - ניתוח טכני-גרפי - דיווח תקופתי, יומי - קשר ישיר - קו חם 	<p>R&D, Analyst & Advisory</p> <ul style="list-style-type: none"> - Position papers - Cash flow and balance sheet exposure analysis - Ongoing project measurement - Global market overview - Macroeconomic reviews - Technical analysis - Periodic, daily reports - Direct connection - Hotline
<p>ייעוץ נכסים והשקעות</p> <ul style="list-style-type: none"> - ייעוץ השקעות בארץ ובח"ל - בקרת נכסים והשקעות - שירותים לבנקאות פרטית 	<p>Assets & Investments Advisory</p> <ul style="list-style-type: none"> - Portfolio Advisory in Israel & abroad - Monitoring - private banking services
<p>זירת מידע ומסחר אלקטרוני</p> <p>www.currencygate.com www.prico.com</p>	<p>Online information and trading arenas</p> <p>info@currencygate.com Info@prico.com</p>

אין מטבע שהוא זר עבורנו. פריקו