



סקירת מחירי מתכות

עבור חברי איגוד תעשיות מתכת, חשמל ותשתית



PRICO
Since 1979

קבוצת פריקו - שירותים
פיננסיים לעסקים בינלאומיים



לפרטים נוספים: [צור קשר](#)

טבלת מחירים

שיעור שינוי מתחילת 2019	שיעור שינוי שנתי	שיעור שינוי חודשי	שיעור שינוי שבוע	ASK	BID	מחיר אחרון	
-6.39%	-15.04%	-3.63%	-0.92%	1728	1725.5	1728	alum prim
-17.38%	-19.93%	-1.69%	-2.51%	1350	1160	1165	alum alloy
-3.94%	-7.80%	-2.39%	0.81%	5723	5720	5730	copper
6.88%	4.58%	3.00%	1.41%	2170.5	2166.5	2160	lead
53.88%	30.61%	-5.30%	-5.24%	16395	16390	16450	nickel
-13.35%	-12.11%	-1.60%	2.61%	16895	16850	16875	tin
2.24%	-2.97%	4.32%	6.54%	2463	2446	2469.5	zinc
-13.54%	-19.84%	-3.12%	-0.25%	409	399	404	lme steel rebar
-35.48%	-42.94%	-1.34%	2.17%	37800	35000	35486	cobalt

- מחירים ל 3 חודשים בורסת LME
- המחירים במונחי דולר לטון

טבלת מלאים

שיעור שינוי מתחילת 2019	שיעור שינוי שנתי	שיעור שינוי חודשי	שיעור שינוי שבוע	מלאי אחרון במונחי טון	
-22.63%	-1.34%	8.27%	1.80%	983525	alum prim
-45.32%	-55.49%	-11.37%	-2.56%	6080	alum allow
108.49%	67.85%	-8.73%	-2.67%	275575	copper
-35.64%	-40.27%	-8.47%	0.14%	69150	lead
-56.08%	-58.96%	-44.57%	-16.17%	91062	nickel
207.36%	111.55%	1.60%	0.38%	6685	tin
-52.46%	-66.70%	-0.77%	-2.42%	61475	zinc
64.76%	8.67%	-12.48%	-3.50%	485.61	steel rebar
-13.90%	0.41%	-10.91%	-5.83%	743	cobalt

שערי דלקים ומטבעות נבחרים

שיעור שינוי מתחילת 2019	שיעור שינוי שנתי	שיעור שינוי חודשי	שיעור שינוי שבוע	ASK	BID	מחיר אחרון	
9.57%	-26.36%	-8.68%	-0.25%	58.96	58.95	58.95	brent crude
16.47%	-24.17%	-10.87%	-1.23%	52.9	52.89	52.89	light crude
-5.36%	-3.00%	0.02%	1.05%	3.547	3.5441	3.5455	usdils
-9.06%	-6.93%	0.08%	1.67%	3.929	3.9268	3.9279	eurils

מקור: Bloomberg

[לפרטים נוספים: צור קשר](#)

במהלך השבוע התנהל המסחר בשווקים הגלובליים בעלויות שערים על רקע אופטימיות באשר להתקדמות בשיחות על הסכם הסחר בין ארה"ב לסין. מדד ה-Dow Jones עלה בתום יום המסחר של ה-16.10 לרמת 27,001.98 נקודות עליה בשיעור של כ-0.8% לעומת רמת הסגירה של השבוע שעבר, מדד ה-DAX הגרמני עלה בתום יום המסחר של ה-16.10 לרמת 12,670.11 נקודות עליה בשיעור של כ-1.3% לעומת רמת הסגירה של שבוע שעבר עליה בצמוד לעליה שרשם האירו אל הדולר לעבר רמת ה-1.1090 דולר לאירו, מדד ה-FTSE 100 האנגלי, למרות ההתקדמות בשיחות על הסכם ה-BREXIT ירד בתום יום המסחר של ה-16.10 לרמת 7167.95 נקודות, ירידה בשיעור של כ-1.1% לעומת רמת הסגירה של שבוע שעבר, בעוד הליש"ט שמרה על חוסנה ואף התחזקה קלות, לעבר רמת 1.2820 דולר לליש"ט.

למרות הפרסומים על התקדמות בשיחות הסכם הסחר בין ארה"ב לסין, נתוני מאקרו חלשים מוסיפים להצביע על האטה מסוימת בכלכלת ארה"ב. נתוני המכירות הקמעונאיות, אשר התפרסמו השבוע היו נמוכים מהתחזית, המדד ירד בשיעור של 0.3% לעומת הציפיה לעליה בשיעור של 0.3%. הדבר תרם לירידה מחודשת בתשואת האג"ח ממשלתיות ל 10 שנים של ארה"ב אל מתחת לרמת ה-1.6% והגדיל בכך את הסיכוי כי הבנק המרכזי של ארה"ב (FED) יאלץ לנקוט צעדים נוספים לעידוד הפעילות הכלכלית ומניעת הגלישה להאטה, באמצעות הגדלת הנזילות בשווקים הפיננסיים עם הפחתת שער ריבית הדולר ב-0.25% כבר במפגש הקרוב של ועדת השוק הפתוח (FOMC) שע"י הבנק המרכזי של ארה"ב המתוכננת ל-29-30 באוקטובר. הפחתה שכזו עשויה ליצור מצב חריג של ריבית ראלית שלילית דבר שאינו במסגרת ארגז הכלים של הבנק המרכזי [בעוד יעד האינפלציה כ-2% הרי שהריבית בטווחים של 2-10 שנים שוכנת מתחת ליעד האינפלציה].

במהלך המסחר השבוע, שער הליש"ט הוסיף להתחזק, כאשר בתום יום המסחר ב-16.10 נסגר המסחר בליש"ט ברמת 1.2750 דולר לליש"ט, ולמחרת המיכה הליש"ט אל מעל לרמת 1.2820 דולר לליש"ט. המסחר בליש"ט התנהל על רקע אופטימיות בשווקים באשר לסיכויים להשגת הסכם BREXIT ואישורו על ידי הממשל בבריסל כבר בסוף השבוע הקרוב. למרות ההתקדמות בדבר ההסכם אל מול האיחוד האירופי, מר בוריס ג'ונסון ראש ממשלת אנגליה צפוי לשוב ולהתמודד מול "הגרעין הקשה" בפרלמנט הבריטי, אשר התנגד עד כה להסכם, דבר אשר עלול להכשיל את התהליך. מר ג'ונסון איתן בדעתו לפרוש מהאיחוד האירופי בתאריך המיועד של 31.10 גם ללא הסכם חרף כל הסכנות הטמונות למשק האנגלי במהלך חד צדדי שכזה. נכון ל-16.10.2019 שבועיים לפני מועד הפרישה, עולה ההסתברות כי במידה ובזמן הנותר עד התאריך המיועד ההסכם המבוקש ע"י האנגלים לא יזכה לקבל את אישור מוסדות האיחוד בבריסל, הרי שהממשל האנגלי יבקש דחיה נוספת להגשת הסכם BREXIT למועד של ה-31.01.20 זאת במטרה לאפשר סיכוי נוסף להגעה להסכם. אי הוודאות באשר לסיכוי להשגת ההסכם אל מול האיחוד האירופי, ממשיכה לתרום לשלל תחזיות בתחום צפיות רחב באשר לתגובת שער החליפין, הציפיות כי המטבע הבריטי עשוי לנוע בטווח שבין 1.10 דולר לליש"ט לכדי -1.45 דולר לליש"ט.

במהלך השבוע, נרשמה ירידה בהיקף מלאי המתכות לצד הירידה שרשם מדד ה-LME. חולשה הנתמכת בתחזית הקודרת שפרסמה קרן המטבע הבינלאומית (IMF) באשר לצמיחה הגלובלית החזויה, הרעה בתחזית והציפיה להחרפת ההאטה בפעילות הכלכלית תורמים לצמצום במלאים ושחיקת מחירים, תגובת הדומינו והחשש מהיווצרות כדור שלג המאיים להצמיחה בסין ובמדינות המתפתחות מעודדת צמצום בביקושים ומשנה זהירות אותם מבקשים באירופה, אסיה ובארה"ב לשנות בין היתר באמצעות צעדים מרחיבים של הפחתת ריבית ורכש אג"ח.

בתום יום המסחר של ה-16.10 עמד מדד ה-LME על רמה של 2,785.5 נקודות, ירידה של כ-1.0% לעומת רמתו בשבוע שעבר.

COPPER - מחיר הנחושת ירד השבוע, כאשר בתום יום המסחר של ה-16.10 עמד המחיר על 5,730 דולר לטון, ירידה של כ-1.2% לעומת השבוע שעבר. רמת המלאים ירדה במהלך השבוע, כאשר ב-16.10 עמדו המלאים על 275,575 טון.

ZINC - מחיר האבץ עלה מעט במהלך השבוע, כאשר בתום יום המסחר של ה-16.10 עמד המחיר על 2,434 דולר לטון. רמת המלאים הוסיפה לרדת גם השבוע ועמדה ב-16.10 על 61,475 טון, ירידה של כ-1.6% לעומת הרמה של השבוע שעבר.

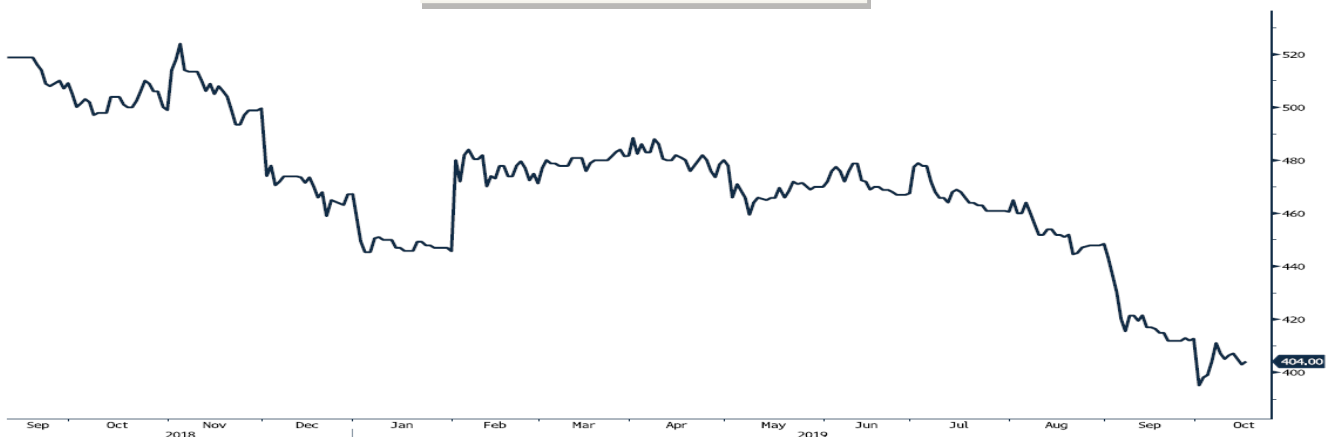
NICKEL - מחירי הניקל הוסיפו לרדת גם במהלך השבוע, כאשר בתום יום המסחר של ה-16.10 עמד המחיר על 16,450 דולר לטון, ירידה של כ-6.3% לעומת הרמות של השבוע שעבר. רמת המלאים הוסיפה לרדת גם השבוע ועמדה ב-16.10, על 91,062 טון, ירידה בשיעור חד של כ-7.7% לעומת הרמה בשבוע שעבר, הרמה הנמוכה מאז 2012.

ALUMINIUM ALLOY – מחיר המתכת נותר ללא שינוי במהלך השבוע, כאשר המחיר עמד בתום יום המסחר של ה-16.10, על רמת 1,165 דולר לטון. ב-16.10 רמת מלאי האלומיניום ב-LME עמדה על 6,080 טון, צניחה בשיעור חד של כ-10% לעומת הרמה של השבוע שעבר.

USDILS - במסחר המטבעי בשער הדולר אל מול השקל, הדולר התחזק במהלך השבוע, כאשר פרץ את רמת ההתנגדות של 3.5250 שו"ד לטון והתייצב מעליה. במהלך יום המסחר של ה-17.10 נסחר שער הדולר סביב רמת 3.54 שקל לדולר, בכך שב הדולר אל עבר הרמה הטכנית בקרבה התנהלה בחודשי הקיץ. הדולר נדרש לפרוץ את התחום הטכני של 3.5250 – 3.5600 שקל לדולר במטרה לחדש את התנועה לעבר התחום 3.63 – 3.5860 שו"ד לטון. יציאת חברות רבות ובהם תעשיות מוטות יצוא כחברות ההיי טק לחופשת החגים מצמצמת את היקפי היצע הדולרים כהמרות לתשלומי שכר ומיסים זאת לצד הציפיה כי אפשר והקולות בבנק ישראל לצעדי הרחבה מוניטרית יתרמו לירידת ריבית השקל תומכים בהתחזקות הדולר לזירה המקומית בעוד בזירה הגלובלית הציפיה לירידה בריבית הדולר והחשש מהאטה כלכלית בארה"ב ושמחיקת תשואות האג"ח הממשלתי גוררים לחולשת הדולר.

JBP1 Comdty (Generic 1st 'JBP' Future)

גרף פלדה מסוג REBAR

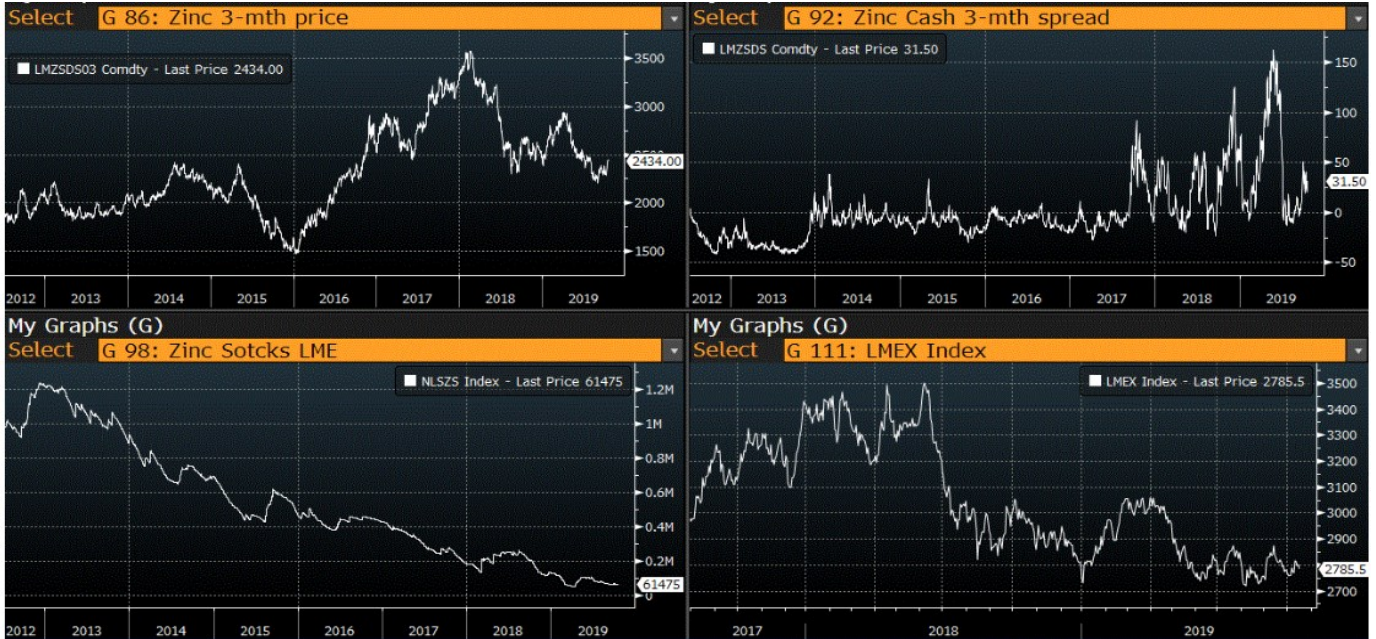


מקור: Bloomberg

[לפרטים נוספים: צור קשר](#)

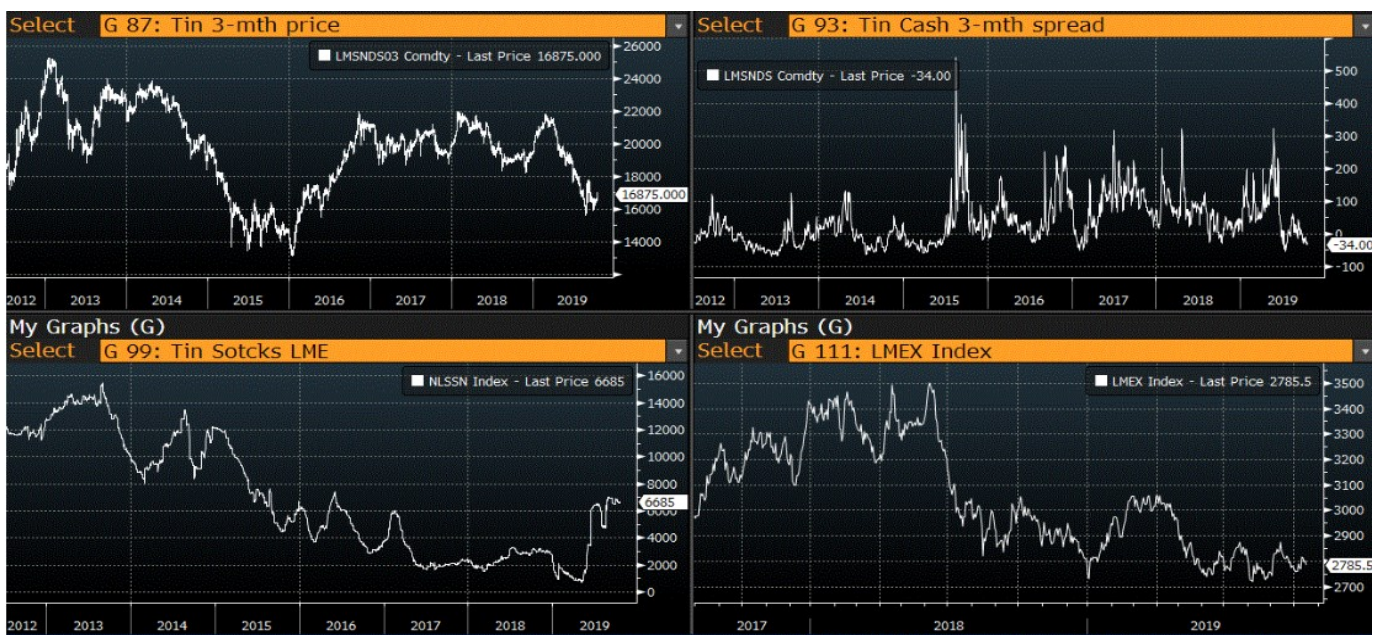
אבץ

מצורפים גרפים של אבץ ל 3 חודשים, גרף מדד ה- LME 3 חודשים, סטיות התקן הגלומות של המחיר, רמת מלאי המתכת והפרש בין מחיר לשלושה חודשים לבין מחיר מימוש.



בדיל

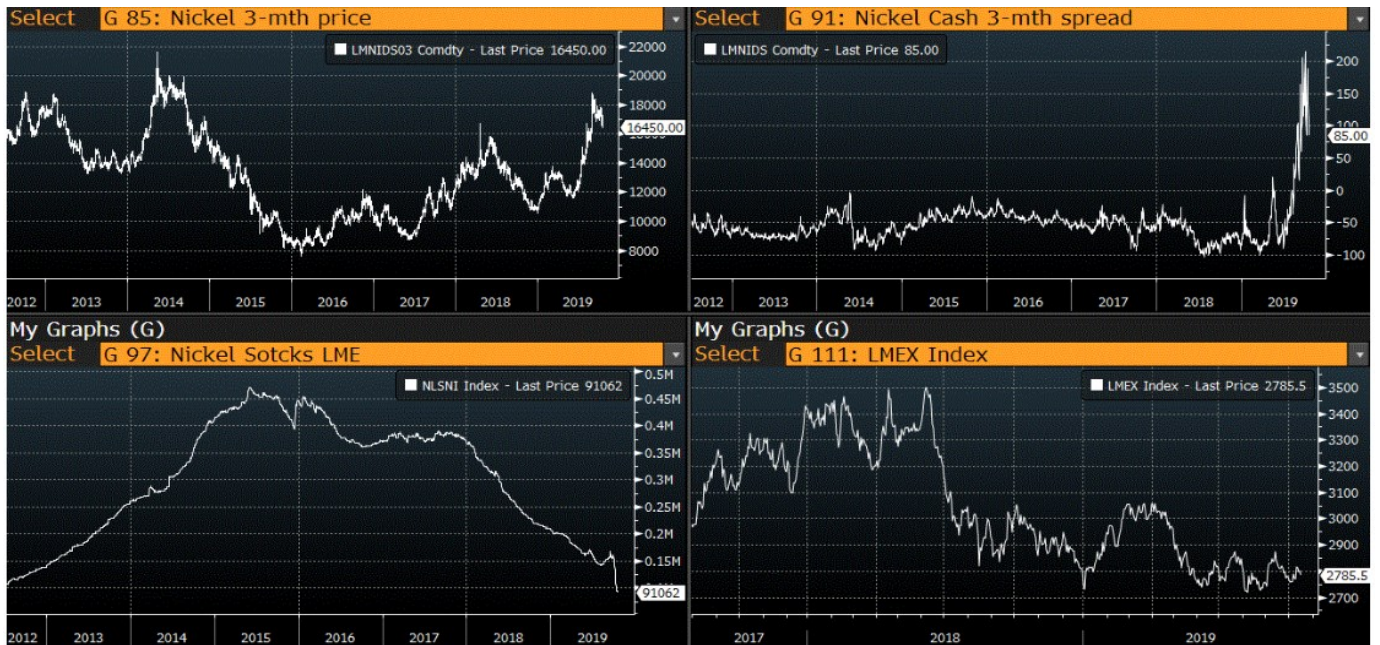
מצורפים גרפים של בדיל ל 3 חודשים, גרף מדד ה- LME 3 חודשים, סטיות התקן הגלומות של המחיר, רמת מלאי המתכת והפרש בין מחיר לשלושה חודשים לבין מחיר מימוש.



לפרטים נוספים: צור קשר

ניקל

מצורפים גרפים של ניקל ל 3 חודשים, גרף מדד ה-LME 3 חודשים, סטיות התקן הגלומות של המחיר, רמת מלאי המתכת והפרש בין מחיר לשלושה חודשים לבין מחיר מימוש.



עופרת

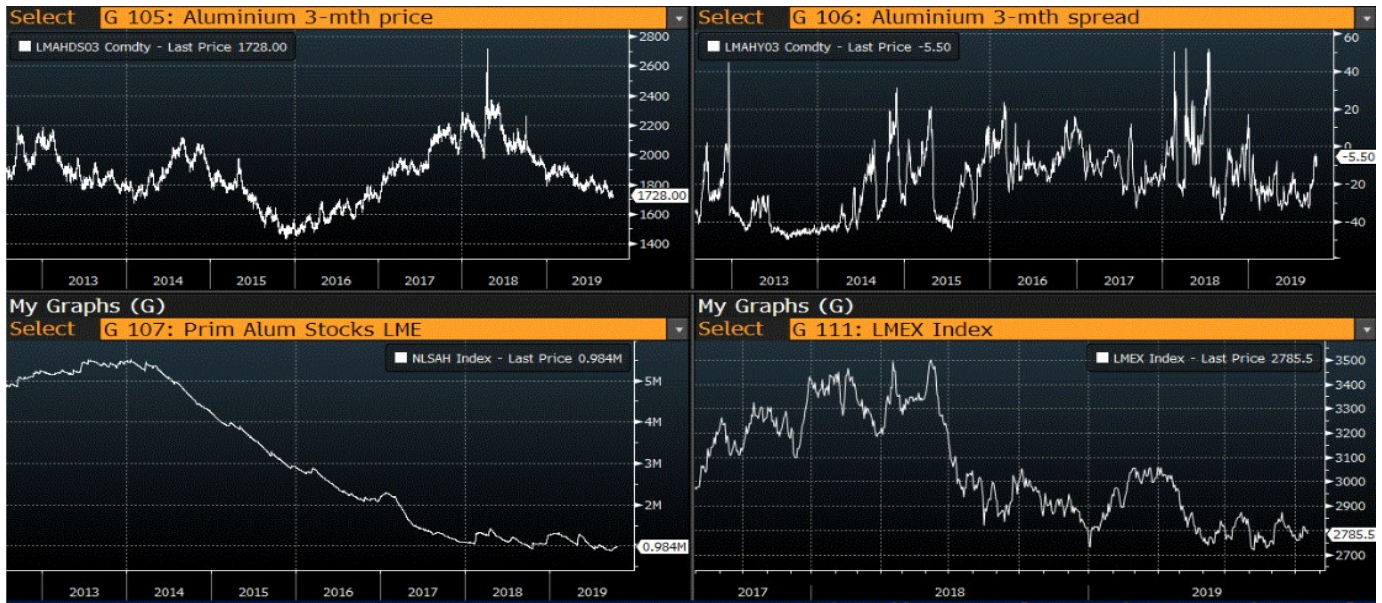
מצורפים גרפים של עופרת ל 3 חודשים, גרף מדד ה-LME 3 חודשים, סטיות התקן הגלומות של המחיר, רמת מלאי המתכת והפרש בין מחיר לשלושה חודשים לבין מחיר מימוש.



לפרטים נוספים: צורקשר

אלומיניום (PRIM)

מצורפים גרפים של אלומיניום (PRIM) ל 3 חודשים, גרף מדד ה- LME 3 חודשים, סטיות התקן הגלומות של המחיר, רמת מלאי המתכת והפרש בין מחיר לשלושה חודשים לבין מחיר מימוש.



אלומיניום (ALLOY)

מצורפים גרפים של אלומיניום (ALLOY) ל 3 חודשים, גרף מדד ה- LME 3 חודשים, סטיות התקן הגלומות של המחיר, רמת מלאי המתכת והפרש בין מחיר לשלושה חודשים לבין מחיר מימוש.



לפרטים נוספים: צור קשר

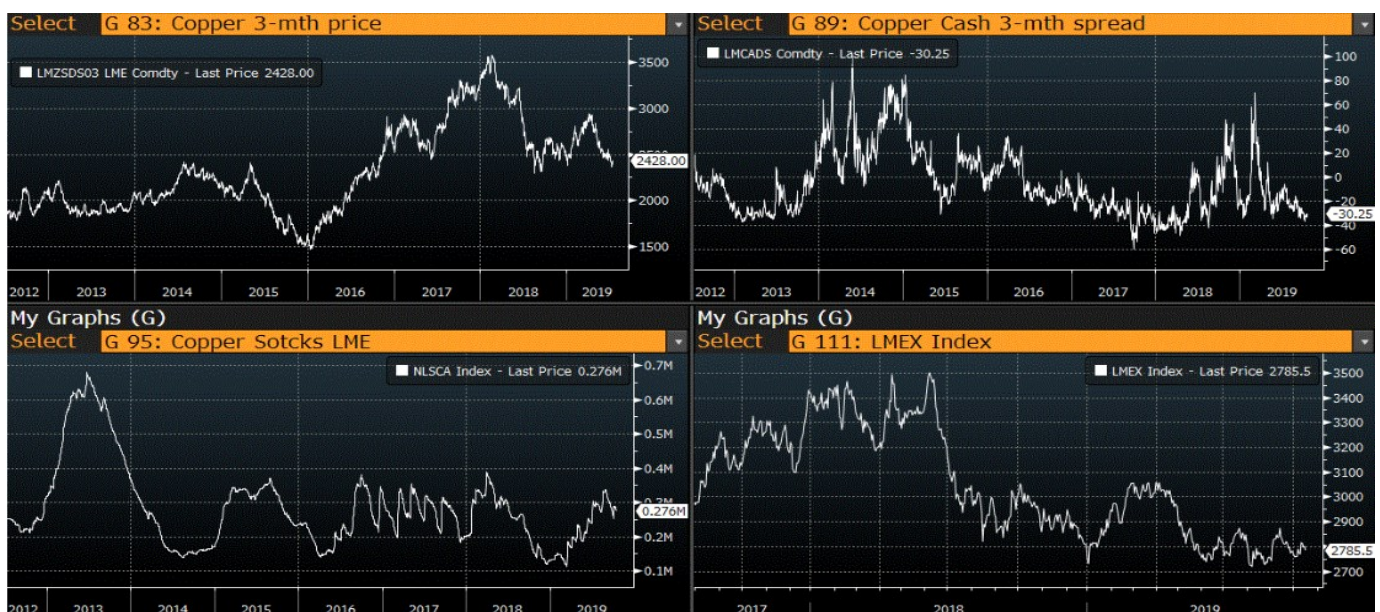
קובלט (Cobalt)

מצורפים גרפים של קובלט ל 3 חודשים, גרף מדד ה- LME 3 חודשים, סטיות התקן הגלומות של המחיר, רמת מלאי המתכת והפרש בין מחיר לשלושה חודשים לבין מחיר מימוש.



נחושת

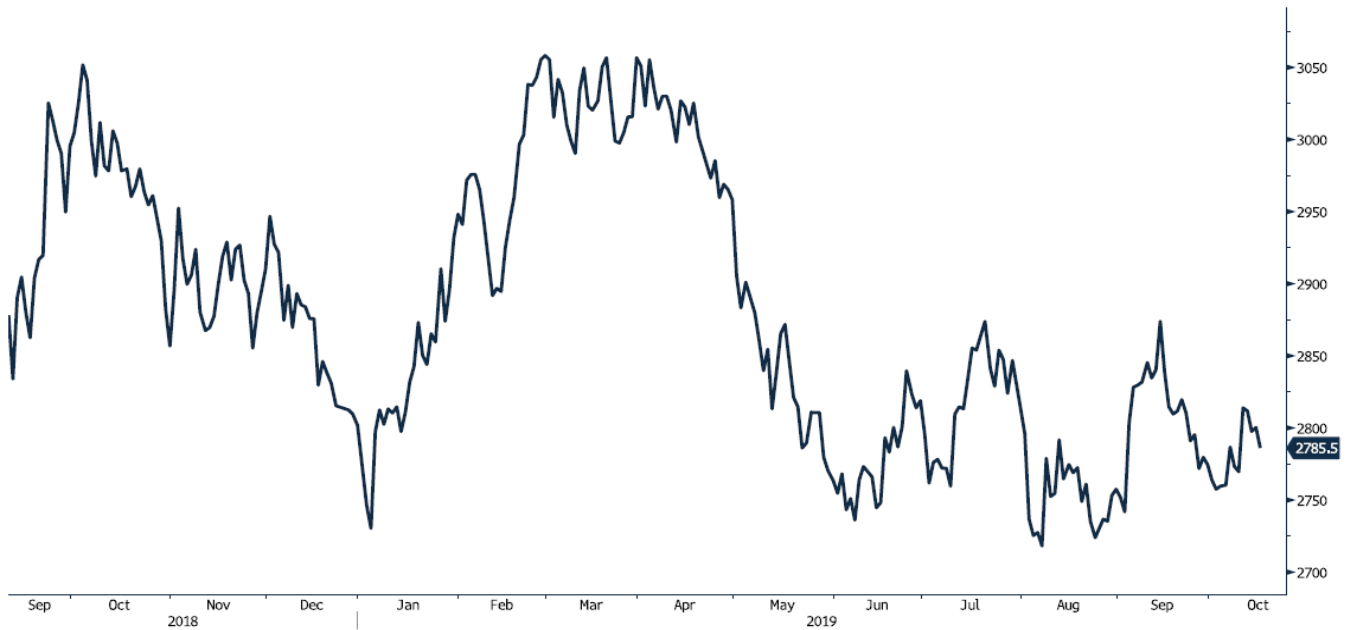
מצורפים גרפים של נחושת ל 3 חודשים, גרף מדד ה- LME 3 חודשים, סטיות התקן הגלומות של המחיר, רמת מלאי המתכת והפרש בין מחיר לשלושה חודשים לבין מחיר מימוש.



לפרטים נוספים: צור קשר

LME Index (London Metal Exchange LME Metals Index)

גרף מדד LME INDEX



BDIY Index (BDI Baltic Exchange Dry Index)

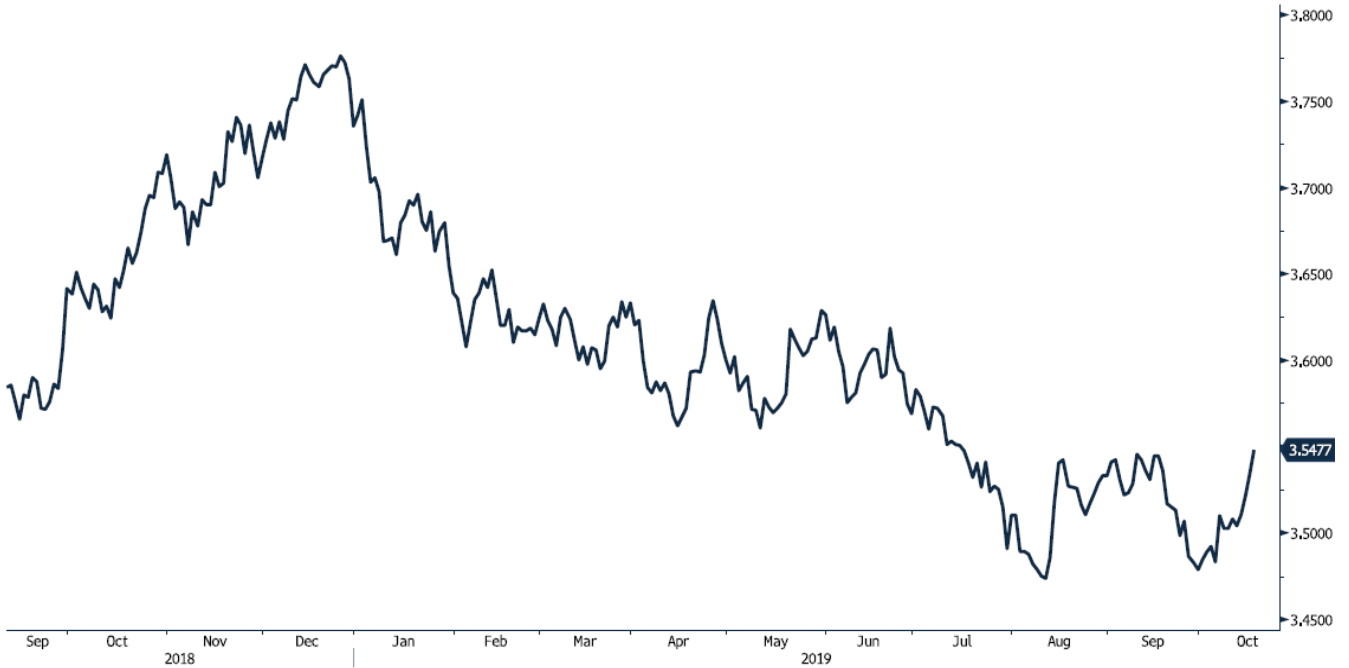
גרף מדד ההובלה הימית BDI



לפרטים נוספים: [צור קשר](#)

ILS Cumcy (Israeli Shekel Spot)

גרף הדולר/שקל



CL1 Comdty (Generic 1st 'CL' Future)

גרף ה-LIGHT CRUDE



לפרטים נוספים: צור קשר

מקור: Bloomberg

אין לראות במידע המופיע בסקירה משום המלצה לביצוע פעולות ו/או ייעוץ השקעות ו/או שיווק השקעות ו/או ייעוץ מכל סוג שהוא. המידע המוצג הינו לידיעה בלבד ואינו מהווה תחליף לייעוץ המתחשב בנתונים ובצרכים המיוחדים של כל אדם. כל העושה במידע הנ"ל שימוש כלשהו - עושה זאת על דעתו בלבד ועל אחריותו הבלעדית. קבוצת פריקו ו/או חברות קשורות ו/או בעלי עניין, ו/או עובדים ו/או נושאי משרה בכל אחד מאלו, עשויים להיות בעלי עניין בניירות הערך והנכסים הפיננסיים המוזכרים באתר.

פרטים והסברים באשר לבחינת החשיפות השונות וכן באשר לאסטרטגיות הניתנות לביצוע על מנת לגדר חשיפות אלו ניתן לקבל בדסק אנליסטים בפריקו.

בדבר פרטים נוספים באמור לעיל ניתן לפנות למשרדינו בטלפון : 03-6167070
 סקירות שוק ומידע נוסף בנושא מכשירים פיננסיים ניתן למצוא באתר פריקו <https://www.prico.co.il/>
 אין במסמך זה משום הצעה ו/או ייעוץ ו/או המלצה כל שהיא לביצוע ו/או אי ביצוע עסקה כל שהיא
 למתעניינים, יש לפנות לדסק אנליסטים לקבלת מידע ופרטים נוספים



לגידור חשיפות וביצוע, צרו קשר 03-6167070

No currency is Foreign to us. Prico

<p>שירותים פיננסיים</p> <ul style="list-style-type: none"> - ניתוח חשיפות - הנדסה פיננסית - תכנון ובניית אסטרטגיות - ליווי שוטף - ייעוץ אישי 	<p>Financial Services</p> <ul style="list-style-type: none"> - Financial exposure analysis - financial engineering - Planning and formulation of strategy - Ongoing performance monitoring - Personal consulting
<p>חדר עסקאות</p> <ul style="list-style-type: none"> - ביצוע עסקאות - מטבע חוץ, שקל חדש - שערי ריבית, מדדים - Commodities חומרי גלם - קרנות, ניירות ערך 	<p>Dealing Room</p> <ul style="list-style-type: none"> - Transaction, execution, hedging strategy - Forex, ILS - Interest rates, indices, OTC - Raw materials, commodities - Funds, securities
<p>מחקר ייעוץ ופיתוח</p> <ul style="list-style-type: none"> - ניירות עמדה - עבודות חשיפה - תזרימית ומאזנית - ליווי פרויקטים - חוות דעת - סקירות מקר כלכליות - ניתוח טכני-גרפי - דיווח תקופתי, יומי - קשר ישיר - קו חם 	<p>R&D, Analyst & Advisory</p> <ul style="list-style-type: none"> - Position papers - Cash flow and balance sheet exposure analysis - Ongoing project measurement - Global market overview - Macroeconomic reviews - Technical analysis - Periodic, daily reports - Direct connection - Hotline
<p>ייעוץ נכסים והשקעות</p> <ul style="list-style-type: none"> - ייעוץ השקעות בארץ ובח"ל - בקרת נכסים והשקעות - שירותים לבנקאות פרטית 	<p>Assets & Investments Advisory</p> <ul style="list-style-type: none"> - Portfolio Advisory in Israel & abroad - Monitoring - private banking services
<p>זירת מידע ומסחר אלקטרוני</p> <p>www.currencygate.com www.prico.com</p>	<p>Online information and trading arenas</p> <p>info@currencygate.com Info@prico.com</p>

אין מטבע שהוא זר עבורנו. פריקו