



סקירת מחירי מתכות

עבור חברי איגוד תעשיות מתכת, חשמל ותשתית



PRICO
Since 1979



התאחדות
התעשייתיים
בישראל

קבוצת פריקו - שירותים פיננסיים
לעסקים בינלאומיים

לפרטים נוספים: צור קשר

טבלת מחירים

שיעור שינוי מתחילת 2020	שיעור שינוי שנתי	שיעור שינוי חודשי	שיעור שינוי שבוע	ASK	BID	מחיר אחרון	
-4.70%	-4.75%	7.21%	2.01%	1727	1723	1725	alum prim
-1.12%	1.54%	9.09%	2.33%	1324	1317	1320	alum allow
4.86%	7.58%	8.60%	-0.19%	6478	6472	6474	copper
-2.80%	-8.54%	3.97%	3.74%	1877	1870	1873	lead
-1.06%	-3.30%	8.36%	5.63%	13890	13870	13876	nickel
4.40%	1.88%	6.89%	1.99%	17944	17921	17930	tin
1.72%	-6.84%	11.54%	3.74%	2297	2291	2294	zinc
-4.85%	-8.79%	1.08%	-1.06%	422.5	418.5	420.5	lme steel rebar
-10.22%	13.35%	1.81%	2.07%	29970	28930	29000	cobalt

- מחירים ל 3 חודשים בורסת LME
- המחירים במונחי דולר לטון

טבלת מלאים

שיעור שינוי מתחילת 2020	שיעור שינוי שנתי	שיעור שינוי חודשי	שיעור שינוי שבוע	מלאי אחרון במונחי טון	
11.78%	62.15%	0.05%	0.03%	1648775	alum prim
-28.42%	-17.80%	-19.01%	-4.48%	5540	alum allow
-9.47%	-54.98%	-39.94%	-9.07%	131900	copper
77.31%	111.99%	72.43%	35.29%	117600	lead
56.06%	63.32%	0.64%	-0.01%	235164	nickel
-43.81%	-31.71%	12.06%	0.25%	3995	tin
265.98%	154.46%	52.60%	40.48%	187475	zinc
150.82%	36.57%	8.58%	2.73%	776.44	steelhome China rebar
-12.12%	-28.33%	0.00%	0.00%	602	cobalt
22.35%	20.48%	-2.73%	-1.98%	525969	

שערי דלקים ומטבעות נבחרים

שיעור שינוי מתחילת 2020	שיעור שינוי שנתי	שיעור שינוי חודשי	שיעור שינוי שבוע	ASK	BID	מחיר אחרון	
-34.44%	-33.14%	5.15%	-0.09%	43.29	43.27	43.27	brent crude
-33.28%	-29.82%	3.74%	-0.80%	40.74	40.73	40.74	light crude
1.43%	2.37%	1.62%	0.28%	3.4089	3.4065	3.4077	usdils
-3.29%	-2.75%	-2.73%	-0.99%	4.0012	3.9981	3.9997	eurils

מקור: Bloomberg

[לפרטים נוספים: צור קשר](#)

ארה"ב - בישיבת הפד שנערכה (29.7.2020) לאחרונה הוחלט להשאיר את ריבית שער הבסיס של הדולר בבנק המרכזי (FED) ללא שינוי ברמה של 0-0.25 האחוז. הפד ציין כי הפעילות הכלכלית ורמת האבטלה השתפרו מעט אך עדיין רחוקים מרמתם טרום המשבר. הפד חזר על התחייבותו להמשיך ולתמוך בשוקים באמצעות תכניית רכישות האג"ח והספקת נזילות לשוק הסוופ. המדדים המובילים בארצות הברית סיימו את יום המסחר שלאחר הודעת הפד בעליות כאשר מדד ה S&P500 עלה ב 1.24% לרמה של 3,258.44, מדד הנאסד"ק הוסיף 1.2% לרמה של 10,662.98 ומדד הדאו-ג'ונס עלה ב 0.6% ל 26,539.57. מדד הפחד, VIX, ירד ב 5.7% לרמה של 24.1 נקודות. בסוף השבוע מסתיים הצו המאפשר להקפיא את תשלום המשכנתאות ושכר הדירה בארצות הברית, הדבר מעלה חשש לגביי עלייה בעיקולים ופינוי של שוכרים רבים מהנכסים. בעוד מדד המכירות של בתים חדשים רשם עליה מרשימה, מדד מחירי הבתים שפורסם השבוע עמד על 0 לעומת צפי של לעלייה של 0.3%.

אירופה - תוכנית ההרחבה הכמותית שאושרה באירופה, המשך המתיחות בין סין לארצות הברית ובשילוב עם העלייה בתחלואה מנגיף הקורונה בארצות הברית הוסיפו לתמוך במגמת החלשות הדולר בעולם. האירו נסחר מול הדולר ברמה של 1.176, רמתו הגבוהה מזה שנתיים. הפאונד הבריטי, התחזק גם הוא מול הדולר ונסחר ברמה של 1.298, קורב לרמתו ערב פרוץ הקורונה (1.31 דולר לפאונד).

המדדים המובילים נסחרו במהלך השבוע במגמה יורדת, מחששם הגובר של משקיעים להשפעת חילופי השלטון האפשריים בארה"ב, המתיחות סין – ארה"ב ונתונים בדבר גל תחלואה חדש בסין ואפקט הגל השני המרים מראש בארה"ב. מדד DAX - הגרמני רשם ירידה של כ 2.1% רמה של 12,822.26 נקודות בסיום המסחר של ה-29.07. מדד ה- FTSE 100 האנגלי ירד בשיעור של כ 1.2% במהלך השבוע ונסחר בתום יום המסחר של ה-29.07 סביב רמת 6131.46 נקודות. בספרד פורסם שיעור האבטלה, 15.3% לעומת צפי של 16.7%. התמ"ג באנגליה ירד ב 9% לעומת ירידה של 8.9% בחודש הקודם. מדד המחירים ליצרן באיטליה עלה בהתאם לציפיות ב 0.5%. בגרמניה מדד מחירי היבוא עלה ב 0.6% לעומת צפי של 0.5% אם כי בחישוב שנתי רשם ירידה של 5.1%.

ישראל - השקל המשיך להתחזק מול הדולר השבוע, תנועה הנתמכת בהיחלשות הדולר בעולם והעלייה בהיקף ההשקעות בהייטק הישראלי. בחצי הראשון של שנה נרשם גיוס הון בהיקף של למעלה מ 80% מהגיוס בכל שנת 2019, ובחודשי הקורונה והסגר של הרבעון השני השנה נרשם גיוס בהיקף הגדול ביותר מ 30% לעומת התקופה המקבילה שנה שעברה (Q2 2019). שער הדולר שקל התקרב במהלך המסחר לעבר רמת ה 3.4 שקל לדולר. מול מטבעות היצוא האחרים פאונד ואירו השקל נחלש ונסחר ברמה של 4.41 ו 4.01 בהתאמה. מעניין יהיה לראות כיצד יגיב בנק ישראל לשער הדולר הנמוך מול שער סל המטבעות (השער הנומינלי האפקטיבי המשמש כשער העוגן אותו בוחנים בבנק ישראל בסוגיית ההתערבות בשוק המטבע המקומי) שער סל המטבעות נהנה מהתחזקות המטבעות אל מול הדולר, כך שהשער התאושש מעט לרמה של 79.09 נקודות. (רמת השפל של הסל בה התערב בנק ישראל בעבר נמצאת באזור 78.3 נקודות).

חיסול פער הריביות שבין הדולר לשקל עם הירידה המהירה בריבית הדולר, ממשיך לתמוך בהרחבת פעילות הגידור של יצואנים וקעת עם התחזקות האירו ומטבעות מרכזיים נוספים אל מול הדולר, אף שלהערכתנו טרם מוצה מהלך החלשות הדולר הרי **שראוי לבחון אסטרטגיות יעילות לגידור התחייבויות ותמורות.**

בטווח הקצר ועל רקע אי הוודאות הגבוהה אפשרי כי שער הדולר ינוע בתנודתיות כגון כשהשקל יחזור להיחלש מול הדולר בעקבות הסלמה ביטחונית שעולה, איום הבחירות שמרחף על המערכת הפוליטית בישראל בעקבות משבר התקציב ופגיעה בקטרי המשק בפעילותם הגלובלית.

אולם, נשוב ונציין כי אין שינוי בהערכתנו באשר לטווח ארוך ועם היציאה ממשבר הקורונה, וצמצום מעורבות בנק ישראל, ניתן לצפות כי השקל ישוב ויתחזק לעבר רמות שפל חדשות.

קורונה - יש לשים לב כי לצד האופטימיות למציאת תרופה/חיסון לקורונה (רוסיה הכריזה על חלוקת חיסונים החל מה 8/8) אנו עדים לעלייה מחודשת ברמת התחלואה מקורונה ברוב המדינות שחזרו לשגרה ולחידוש חלק מההגבלות במדינות אירופה ואסיה (בעיקר בנוגע להתקלות). בישראל מונה פרופסור רוני גמזו לפרויקטור הקורונה והציג את תכניתו להתמודד עם המשבר הרפואי- נאחל לו ולכולנו הצלחה.

שוק המתכות

זהב - אי הודאות בעולם וסביבת הריבית האפסית ממשיכה לדחוף את הזהב כלפיי מעלה, מחירה של אונקייט זהב הגיע ל 1,951.57 דולר לאונקיה. רמה בה לא היה מאז שנת 2011.

COPPER - מחיר הנחושת נסחר ללא שינוי השבוע, כאשר בתום יום המסחר של ה- 29.07 עמד המחיר על רמת 6,474 דולר לטון, ירידה בשיעור של כ-0.01% לעומת הרמות בשבוע שעבר. רמת המלאים ירדה במהלך השבוע, כאשר ב- 29.07 עמדו המלאים על 134,025 טון, ירידה בשיעור של כ-7.6% לעומת הרמות בשבוע שעבר.

ZINC - מחיר האבץ עלה במהלך השבוע, כאשר ביום המסחר של ה- 29.07 עמד המחיר על 2,297 דולר לטון עליה בשיעור של כ- 3%. רמת המלאים עלתה חדות במהלך השבוע, כאשר מלאי האבץ עמדו ב- 29.07 על רמת 173,000 טון, עליה בשיעור של כ- 29.0% לעומת הרמות בשבוע שעבר.

NICKEL - מחיר הניקל עלה במהלך שבוע המסחר, כאשר בתום יום המסחר של ה- 29.07 עמד המחיר על 13,876 דולר לטון, עליה בשיעור של כ- 5.6% לעומת הרמות של השבוע שעבר. רמת המלאים ירדה מעט במהלך השבוע, כאשר ב- 29.07 עמדו המלאים על 234,852 טון, ירידה בשיעור מינורי של כ- 0.2% לעומת הרמות בשבוע שעבר.

ALUMINIUM PRIM - מחיר האלומיניום עלה במהלך השבוע, כאשר המחיר עמד בתום יום המסחר של ה- 29.07 על רמת 1,725 דולר לטון, עליה בשיעור של כ- 2% לעומת הרמה בשבוע שעבר. רמת מלאי האלומיניום עלתה במהלך השבוע ועמדה ב- 29.07 על רמת 1,658,175 טון, עליה בשיעור של כ- 0.6% לעומת הרמות בשבוע שעבר.

גרף פלדה מסוג REBAR

JBP1 Comdty (Generic 1st 'JBP' Future)



מקור: Bloomberg

[לפרטים נוספים: צור קשר](#)

אבץ

מצורפים גרפים של אבץ ל3 חודשים, גרף מדד ה - LME 3 חודשים, סטיות התקן הגלומות של המחיר, רמת מלאי המתכת והפרש בין מחיר לשלושה חודשים לבין מחיר מימוש.



בדיל

מצורפים גרפים של בדיל ל3 חודשים, גרף מדד ה - LME 3 חודשים, סטיות התקן הגלומות של המחיר, רמת מלאי המתכת והפרש בין מחיר לשלושה חודשים לבין מחיר מימוש.



מקור: Bloomberg

[לפרטים נוספים: צור קשר](#)

ניקל

מצורפים גרפים של ניקל ל-3 חודשים, גרף מדד ה-LME 3 חודשים, סטיות התקן הגלומות של המחיר, רמת מלאי המתכת והפרש בין מחיר לשלושה חודשים לבין מחיר מימוש.



עופרת

מצורפים גרפים של עופרת ל-3 חודשים, גרף מדד ה-LME 3 חודשים, סטיות התקן הגלומות של המחיר, רמת מלאי המתכת והפרש בין מחיר לשלושה חודשים לבין מחיר מימוש.



מקור: Bloomberg

לפרטים נוספים: צורקשר

אלומיניום (PRIM)

מצורפים גרפים של אלומיניום (PRIM) ל3 חודשים, גרף מדד ה - LME 3 חודשים, סטיות התקן הגלומות של המחיר, רמת מלאי המתכת והפרש בין מחיר לשלושה חודשים לבין מחיר מימוש.



אלומיניום (ALLOY)

מצורפים גרפים של אלומיניום (ALLOY) ל3 חודשים, גרף מדד ה - LME 3 חודשים, סטיות התקן הגלומות של המחיר, רמת מלאי המתכת והפרש בין מחיר לשלושה חודשים לבין מחיר מימוש.



מקור: Bloomberg

[לפרטים נוספים: צור קשר](#)

קובלט (Cobalt)

מצורפים גרפים של קובלט ל-3 חודשים, גרף מדד ה- LME 3 חודשים, סטיות התקן הגלומות של המחיר, רמת מלאי המתכת והפרש בין מחיר לשלושה חודשים לבין מחיר מימוש.



נחושת

מצורפים גרפים של נחושת ל-3 חודשים, גרף מדד ה- LME 3 חודשים, סטיות התקן הגלומות של המחיר, רמת מלאי המתכת והפרש בין מחיר לשלושה חודשים לבין מחיר מימוש.

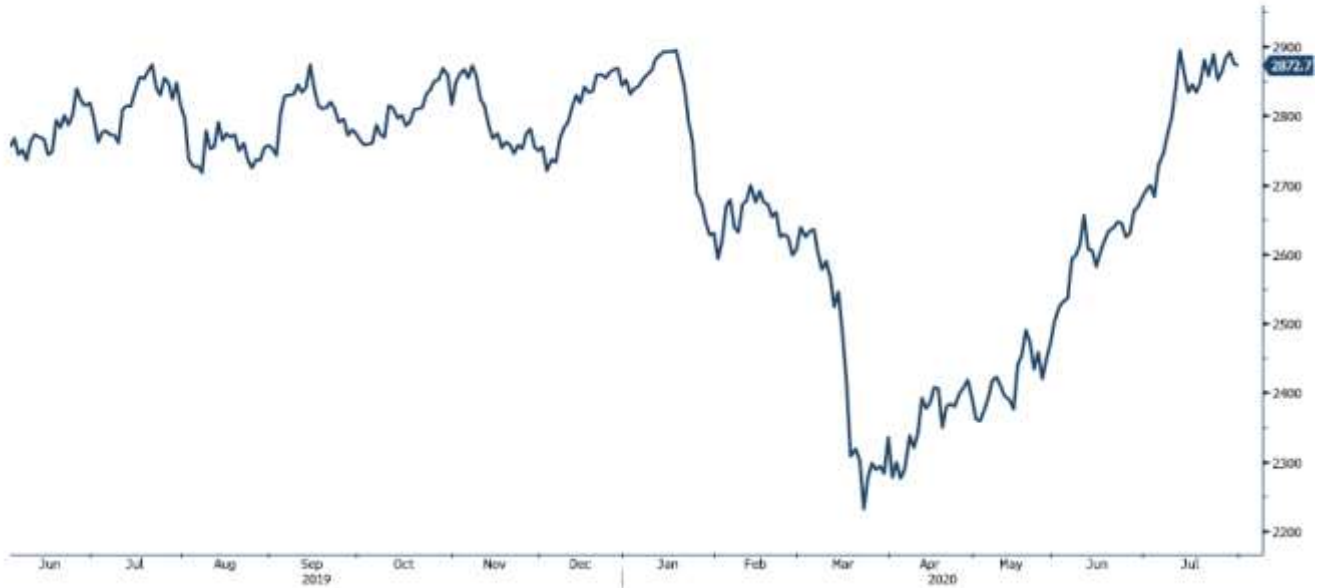


מקור: Bloomberg

לפרטים נוספים: צור קשר

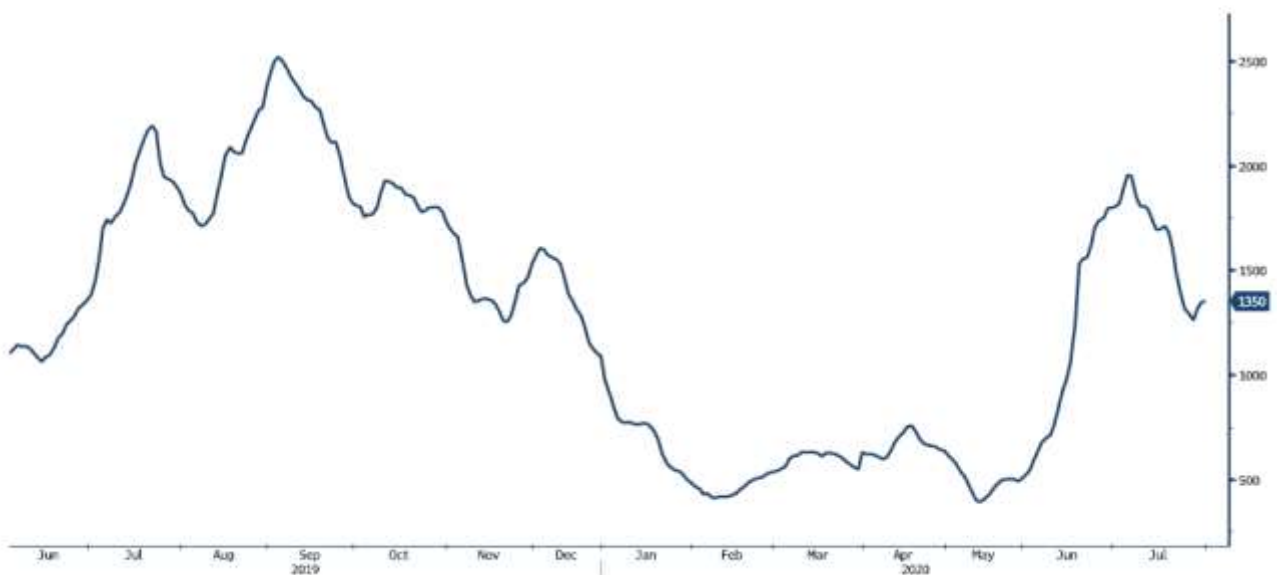
גרף מדד LME INDEX

LME Index (London Metal Exchange LME Metals Index)



גרף מדד ההובלה הימית BDI

BDIY Index (BDI Baltic Exchange Dry Index)



מקור: Bloomberg

לפרטים נוספים: צור קשר

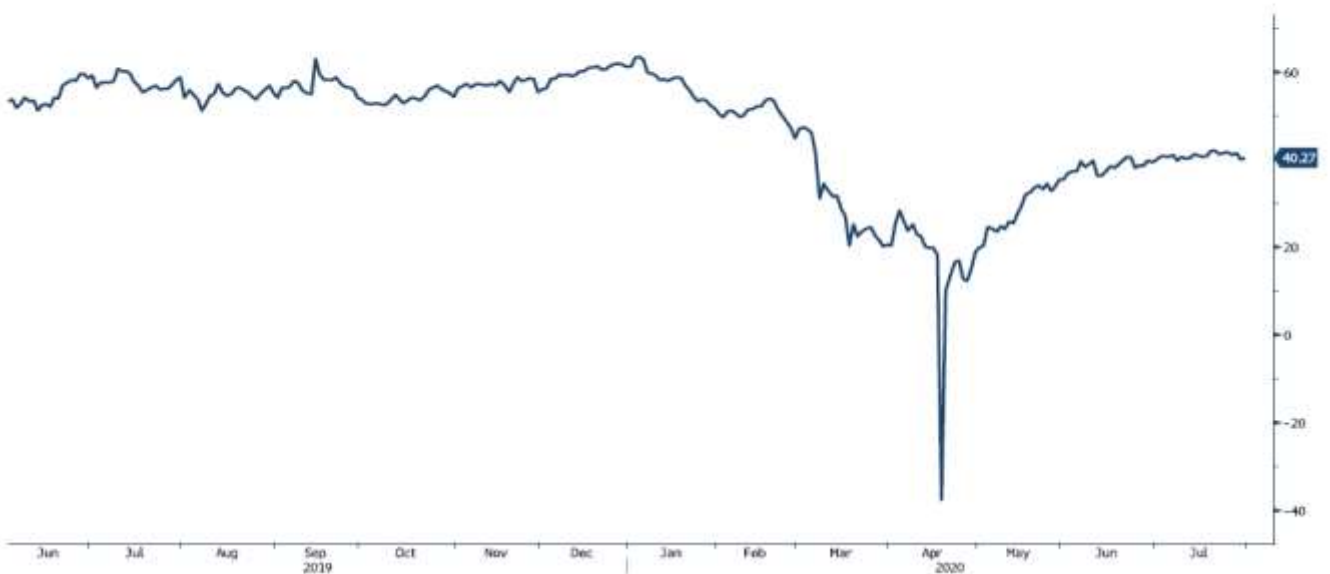
ILS Cumcy (Israeli Shekel Spot)

גרף הדולר/שקל



CL1 Comdty (Generic 1st 'CL' Future)

גרף ה - LIGHT CRUDE

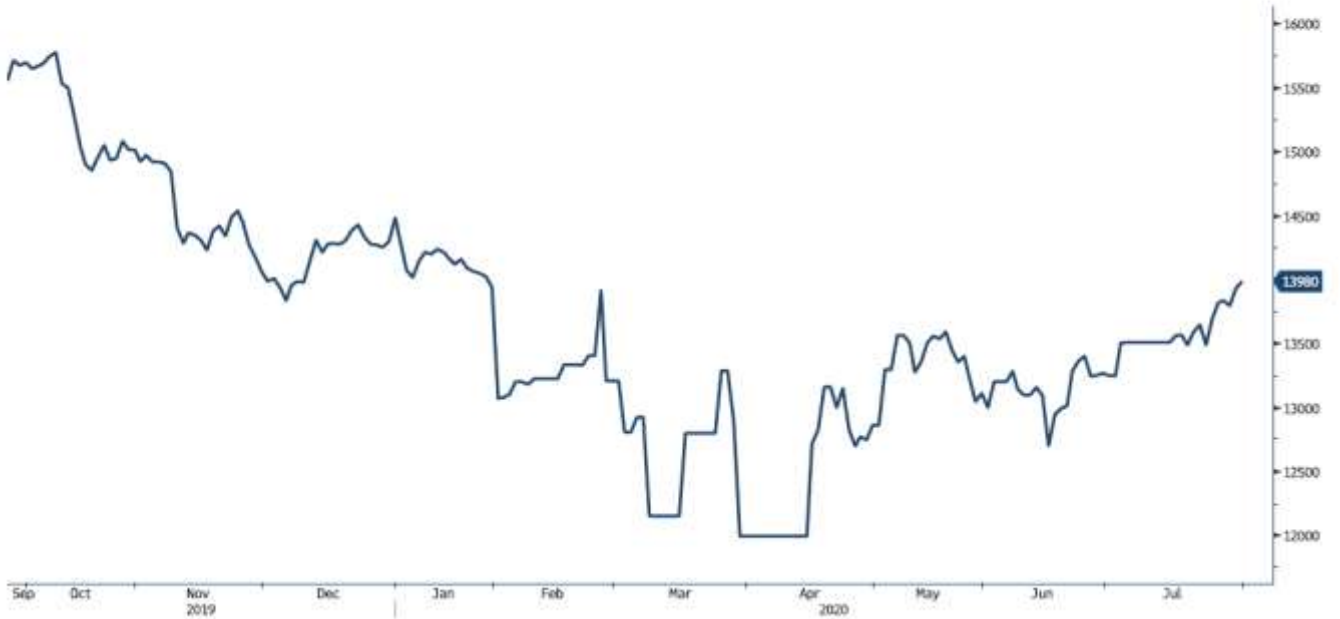


מקור: Bloomberg

לפרטים נוספים: [צור קשר](#)

גרף ה - נירוסטה

ZST1 Comdty (Generic 1st 'ZST' future)



אין לראות במידע המופיע בסקירה משום המלצה לביצוע פעולות ו/או ייעוץ השקעות ו/או שיווק השקעות ו/או ייעוץ מכל סוג שהוא. המידע המוצג הינו לידיעה בלבד ואינו מהווה תחליף לייעוץ המתחשב בנתונים ובצרכים המיוחדים של כל אדם. כל העושה במידע הנ"ל שימוש כלשהו - עושה זאת על דעתו בלבד ועל אחריותו הבלעדית. קבוצת פריקו ו/או חברות קשורות ו/או בעלי עניין, ו/או עובדים ו/או נושאי משרה בכל אחד מאלו, עשויים להיות בעלי עניין בניירות הערך והנכסים הפיננסיים המוזכרים באתר.

פרטים והסברים באשר לבחינת החשיפות השונות וכן באשר לאסטרטגיות הניתנות לביצוע על מנת לגדר חשיפות אלו ניתן לקבל בדסק אנליסטים בפריקו.

בדבר פרטים נוספים באמור לעיל ניתן לפנות למשרדינו בטלפון : 03-6167070
 סקירות שוק ומידע נוסף בנושא מכשירים פיננסיים ניתן למצוא באתר פריקו <https://www.prico.co.il/>
 אין במסמך זה משום הצעה ו/או ייעוץ ו/או המלצה כל שהיא לביצוע ו/או אי ביצוע עסקה כל שהיא למתעניינים, יש לפנות לדסק אנליסטים לקבלת מידע ופרטים נוספים



לגידור חשיפות וביצוע, צרו קשר 03-6167070

No currency is Foreign to us. Prico

<p>שירותים פיננסיים</p> <ul style="list-style-type: none"> - ניתוח חשיפות - הנדסה פיננסית - תכנון ובניית אסטרטגיות - ליווי שוטף - ייעוץ אישי 	<p>Financial Services</p> <ul style="list-style-type: none"> - Financial exposure analysis - financial engineering - Planning and formulation of strategy - Ongoing performance monitoring - Personal consulting
<p>חדר עסקאות</p> <ul style="list-style-type: none"> - ביצוע עסקאות - מטבע חוץ, שקל חדש - שערי ריבית, מדדים - Commodities חומרי גלם - קרנות, ניירות ערך 	<p>Dealing Room</p> <ul style="list-style-type: none"> - Transaction, execution, hedging strategy - Forex, ILS - Interest rates, indices, OTC - Raw materials, commodities - Funds, securities
<p>מחקר ייעוץ ופיתוח</p> <ul style="list-style-type: none"> - ניירות עמדה - עבודות חשיפה - תזרימית ומאזנית - ליווי פרויקטים - חוות דעת - סקירות מקר כלכליות - ניתוח טכני-גרפי - דיווח תקופתי, יומי - קשר ישיר - קו חם 	<p>R&D, Analyst & Advisory</p> <ul style="list-style-type: none"> - Position papers - Cash flow and balance sheet exposure analysis - Ongoing project measurement - Global market overview - Macroeconomic reviews - Technical analysis - Periodic, daily reports - Direct connection - Hotline
<p>ייעוץ נכסים והשקעות</p> <ul style="list-style-type: none"> - ייעוץ השקעות בארץ ובח"ל - בקרת נכסים והשקעות - שירותים לבנקאות פרטית 	<p>Assets & Investments Advisory</p> <ul style="list-style-type: none"> - Portfolio Advisory in Israel & abroad - Monitoring - private banking services
<p>זירת מידע ומסחר אלקטרוני</p> <p>www.currencygate.com www.prico.com</p>	<p>Online information and trading arenas</p> <p>info@currencygate.com Info@prico.com</p>

אין מטבע שהוא זר עבורנו. פריקו