



סקירת מחירי מתכות

עבור חברי איגוד תעשיות מתכת, חשמל ותשתית



PRICO
Since 1979



קבוצת פריקו - שירותים פיננסיים
לעסקים בינלאומיים

לפרטים נוספים: [צור קשר](#)

טבלת מחירים

שיעור שינוי מתחילת 2020	שיעור שינוי שנתי	שיעור שינוי חודשי	שיעור שינוי שבועי	ASK	BID	מחיר אחרון	
-0.03%	4.17%	1.94%	-1.84%	1810	1807	1809.5	alum prim
16.10%	20.62%	0.65%	-3.13%	1570	1400	1550	alum allow
9.30%	14.22%	2.68%	-3.48%	6748	6745	6748	copper
-6.93%	-19.79%	-2.21%	-0.94%	1797	1794	1793.5	lead
12.18%	-5.45%	8.47%	-0.96%	15735	15701	15733	nickel
4.39%	7.20%	3.37%	-4.35%	18045	17990	17929	tin
12.04%	1.10%	3.76%	-1.53%	2534.5	2271	2520	zinc
1.37%	10.34%	-2.61%	-0.11%	448.5	444.5	448	lme steel rebar
2.05%	-7.11%	-2.89%	-0.06%	33000	28600	32963.5	cobalt

- מחירים ל 3 חודשים בורסת LME
- המחירים במונחי דולר לטון

טבלת מלאים

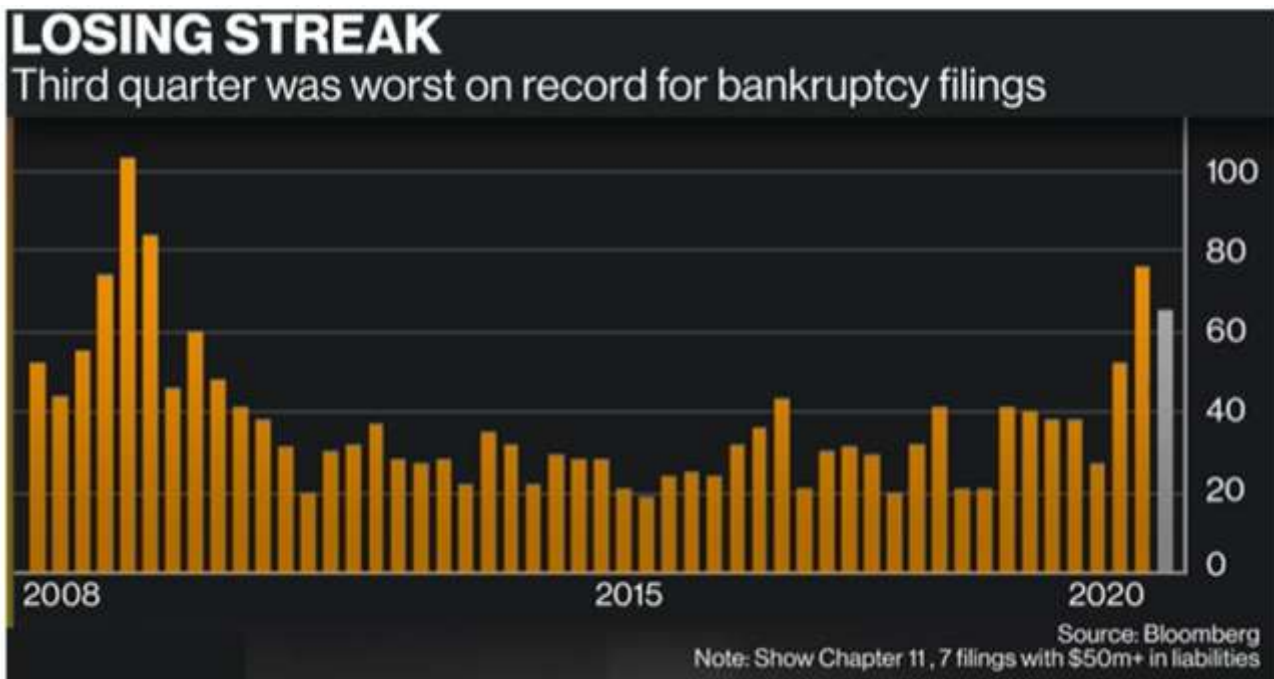
שיעור שינוי מתחילת 2020	שיעור שינוי שנתי	שיעור שינוי חודשי	שיעור שינוי שבועי	מלאי אחרון במונחי טון	
-0.59%	52.14%	-0.45%	-1.27%	1466325	alum prim
-25.32%	7.43%	-1.70%	0.00%	5780	alum allow
20.04%	-31.59%	69.60%	-3.72%	174900	copper
93.78%	84.80%	-5.91%	-0.25%	128525	lead
58.29%	237.61%	1.09%	0.49%	238524	nickel
-33.19%	-27.92%	-14.87%	-9.18%	4750	tin
330.41%	281.61%	1.05%	0.32%	220475	zinc
130.16%	58.27%	-10.53%	-4.10%	712.47	steelhome China rebar
-34.16%	-36.57%	0.00%	0.00%	451	cobalt
14.55%	12.21%	-0.40%	0.89%	492427	

שערי דלקים ומטבעות נבחרים

שיעור שינוי מתחילת 2020	שיעור שינוי שנתי	שיעור שינוי חודשי	שיעור שינוי שבועי	ASK	BID	מחיר אחרון	
-41.17%	-36.95%	-5.36%	-8.55%	38.83	38.81	38.83	brent crude
-39.16%	-33.11%	-5.45%	-8.59%	37.15	37.14	37.15	light crude
1.48%	3.40%	1.23%	-0.84%	3.4064	3.4055	3.406	usdils
-3.16%	-1.99%	1.26%	-0.01%	3.9962	3.9931	3.9947	eurils

נתוני התחלואה באירופה ובארה"ב מעוררים מחדש את החשש מפני היווצרות משבר כלכלי מחודש. באירופה מודאגים ובחרים בצעדי מדיניות של הגבלות ובידוד חברתי. לבידוד חברתי, על רקע הסיכון של מחיר כבד הגישה נוטה לסגר ממוקד שיאפשר לצמצם את ממדי הנזק, לאור החשש מהשפעת הצעדים על הפעילות הכלכלית והמשך ההתאוששות כפי שבאה לידי ביטוי בשלל נתונים כלכליים.

היקף הבקשות לפשיטות רגל בארה"ב, ברבעון השלישי, שבר שיאים ועורר חששות לתגובת שרשרת. העדר מקורות מימון לגישור והתמודדות עם המשבר, גורר לגידול חד בהיקף חדלות הפירעון מצב המחייב משנה זהירות על רקע החשש כי עם הפסקת תוכניות הסיוע המופעלות מצד מדינות ישראל, האיחוד האירופי, ארה"ב ורבות נוספות השוקים יידרשו להתמודד עם גל פשיטות רגל.



נתוני מקרו כלכלה מעודדים מארה"ב ובראשם המשך הירידה בהיקף האבטלה בקצב גבוה מהתחזיות ונסיקה בתוצר המקומי הגולמי ברבעון השלישי 33.1% מעבר לתחזית של לגידול מרשים של 31% בעוד ברבעון השני התמ"ג נסוג ב 31.4%. הנסיקה שרשם התוצר מרשימה לצד הגידול במכירות (+25.5%) ומדד מנהלי הרכש הממשיך להתייצב מעל רמת 61 הנקודות, אומנם נמוך מחודש קודם (62.4) אך יותר טוב מהתחזיות המוקדמות (58). ההכנסה הפרטית מטפסת מירידה באוגוסט (-2.5%) לעליה בספטמבר (+0.9%) יותר מכפול מהתחזיות (+0.4%), כך גם ההוצאה האישית גדלה באופן מרשים (+1.4%) מעבר לתחזיות (+1%) והצריכה הפרטית נסקה (+1.2%) לעומת רמתה בחודש אוגוסט (0.7%). שלל נתונים חיוביים המורים על התאוששות ממשיכה בכלכלה האמריקאית, המתקבלת על אף העדר ההסכמה על תוכנית הסיוע הנוספת, ערב בחירות גורליות והחשש מכאוס חברתי ופוליטי. עיקר תשומת הלב מופנת השבוע לבחירות ולנתונים כאבטלה הצפויים בסוף השבוע. כפי שציינו בעבר, הממשל בארה"ב צפוי להמשיך להפעיל מדיניות תמיכה אגרסיבית במישור המוניטרי והפיסקלי לצד יצירת וודאות באשר לתנאים העסקיים [ריבית אפסית עד 2023 וכו'] מהלכים התורמים לאימון המשקיעים כפי שבא לידי ביטוי במדדים המתפרסמים.

באירופה – אין שינוי בעובדה שהתרחבות התחלואה והחשש מאפקט הבידוד החברתי במסגרת הגל השני בצירוף אפקט החורף מעלים חשש באשר להתפתחות התחלואה. נתונים כלכליים מעורבים בהם התאוששות בתעסוקה בגרמניה, בספטמבר ירידה במספר המובטלים (-K35) ושיעור אבטלה של 6.2% לעומת 6.3% באוגוסט, לצד ירידה במכירות הקמעונאיות (-2.2%). באיטליה התאוששות באימון העסקים (95.6 לעומת 92.6 באוגוסט ותחזית ל 91.7 בספטמבר). באנגליה העלייה באישורי משכנתאות ובהיקף מתן המשכנתאות מלמדת על התאוששות בציפיות. תמ"ג גבוה ברבעון השלישי בצרפת (+18.2%) לעומת הקריסה ברבעון השני (-13.7%) מלמד על השפעה חיובית לצדדי האיחוד והממשל לעידוד הפעילות, צעדים שיהיו כעת מאתגרים במהלכי הבידוד והסגר החברתי.

מאזן המדדים המובילים ביפן בחודש אוקטובר עלה לרמת 88.4 לעומת רמת 86.7 בחודש הקודם, אך היה נמוך מהתחזיות אשר הצביעו על עליה לרמת 88.8. מכירות קמעונאיות ביפן בחודש ספטמבר ירדו בחישוב שנתי בשיעור של 8.7% לעומת ירידה בשיעור של 1.9% בחודש הקודם והיו נמוכות מהתחזיות אשר הצביעו על ירידה בשיעור של 7.7%. מדד אמון משקי בית ביפן בחודש אוקטובר עלה לרמת 33.6 לעומת רמת 32.7 בחודש הקודם.

הרווח התעשייתי של סין בחודש ספטמבר עלה בחישוב שנתי בשיעור של 10.1% לעומת עליה בשיעור של 19.1% בחודש הקודם. הרווח התעשייתי של סין מתחילת השנה בחודש ספטמבר ירד בשיעור של 2.4% לעומת ירידה בשיעור של 4.4% בחודש הקודם.

הזמנות מוצרים ברי קיימא בחודש ספטמבר בארה"ב עלו בשיעור של 1.9% לעומת עליה בשיעור של 0.4% בחודש הקודם והיו גבוהות מהתחזיות אשר הצביעו על עליה בשיעור של 0.5%. מדד מחירי הבתים בארה"ב בחודש אוגוסט עלה בחישוב שנתי בשיעור של 8.0% לעומת עליה בשיעור של 6.5% בחודש הקודם. מדד מחירי הבתים S&P/ קייסי שילר 20 מחוזות (לא מותאם עונתית) בארה"ב בחודש אוגוסט עלה בחישוב שנתי בשיעור של 5.2% לעומת עליה בשיעור של 4.1% בחודש הקודם והיה גבוה מהתחזיות אשר הצביעו על עליה בשיעור של 4.2%. מדד אמון הצרכנים של CB בארה"ב בחודש אוקטובר ירד לרמת 100.9 לעומת רמת 101.3 בחודש הקודם והיה נמוך מהתחזיות אשר הצביעו על עליה לרמת 102.0. תמ"ג בארה"ב ברבעון השלישי של השנה עלה בשיעור של 33.1% לעומת ירידה בשיעור של 31.4% ברבעון הקודם והיה גבוה מהתחזיות אשר הצביעו על עליה בשיעור של 31.0%. תביעות ראשוניות לדמי אבטלה עלו השבוע ב-751 אלף לעומת עליה ב-791 אלף בשבוע הקודם והיו נמוכות מהתחזיות אשר הצביעו על עליה ב-775 אלף.

מדד המחירים ליצרן בספרד בחודש אוקטובר ירד בחישוב שנתי בשיעור של 3.3% לעומת ירידה בשיעור של 3.5% בחודש הקודם. מדד המחירים המשולב ליצרן בספרד בחודש אוקטובר ירד בחישוב שנתי בשיעור של 1.0% לעומת ירידה בשיעור של 0.6% בחודש הקודם והיה נמוך מהתחזיות אשר הצביעו על ירידה בשיעור של 0.6%. שיעור האבטלה בספרד עלה ברבעון השלישי של השנה לרמת 16.26% לעומת רמת 15.33% ברבעון הקודם והיה גבוה מהתחזיות אשר הצביעו על עליה לרמת 15.9%. סך מחפשי העבודה בצרפת בחודש אוקטובר ירד לרמת 3,606.3 אלפי בני אדם לעומת רמת 3,621.5 אלפי בני אדם בחודש הקודם. ציפיות העסקים בגרמניה בחודש אוקטובר ירדו לרמת 95.0 לעומת רמת 97.4 בחודש הקודם והיו נמוכות מהתחזיות אשר הצביעו על ירידה לרמת 96.5. סקר IFO למצב העסקים בגרמניה בחודש אוקטובר ירד לרמת 92.7 לעומת רמת 93.2 בחודש הקודם והיה נמוך מהתחזיות אשר הצביעו על ירידה לרמת 93.0. מדד אמון הצרכנים בצרפת בחודש אוקטובר ירד לרמת 94 לעומת רמת 95 בחודש הקודם והיה גבוה מהתחזיות אשר הצביעו על ירידה לרמת 93. מכירות קמעונאיות בספרד בחודש ספטמבר ירדו בחישוב שנתי בשיעור של 3.3% לעומת ירידה בשיעור של 2.9% בחודש הקודם. מדד המחירים ליצרן באיטליה בחודש ספטמבר ירד בחישוב שנתי בשיעור של 3.1% לעומת ירידה בשיעור של 3.0% בחודש הקודם. שיעור האבטלה בגרמניה בחודש אוקטובר ירד לרמת 6.2% לעומת רמת 6.3% בחודש הקודם והיה נמוך מהתחזיות אשר הצביעו על כך שלא יחול כל שינוי בנתון. מדד אמון העסקים באיטליה בחודש אוקטובר עלה לרמת 95.6 לעומת רמת 92.6 בחודש הקודם והיה גבוה מהתחזיות אשר הצביעו על ירידה לרמת 91.7. סקר צרכנים ועסקים באיחוד האירופי בחודש אוקטובר נותר ללא שינוי לעומת החודש הקודם ברמת 90.9 והיה גבוה מהתחזיות אשר הצביעו על ירידה לרמת 89.5. הסנטימנט התעשייתי באיחוד האירופי בחודש אוקטובר עלה לרמת 9.6 לעומת רמת 11.4- בחודש הקודם והיה גבוה מהתחזיות אשר הצביעו על עליה לרמת 11.0-.

לפרטים נוספים: צור קשר

ישראל - על רקע חולשת שוקי המניות בכלל והנאסד"ק בפרט כמו גם התפשטות תחלואת הקורונה והחשש מאפקט הבידוד החברתי עודפי ביקוש לדולר הזניקו את שער הדולר/ש"ח עם פריצת רמת 3.3920 לעבר רמת 3.4250 ואף מעט יותר. לפעילות המוסדיים בשוקי המניות השפעה רבה על שוק המט"ח המקומי. מגמה חיובית בשוק המניות בארה"ב תרמה להיצע מט"ח וייסוף השקל בעוד חולשה עודד עודפי ביקוש ופיחות.

עד כה נבלמה התחזקות הדולר במכירות ערות בתחום 3.4360 – 3.4240, בשלב הנוכחי לפריצת רמת ה 3.4360 עשויה לעודד תנועה לעבר 3.46. כל זמן שהדולר נסחר מתחת מעל רמת 3.3840 הדולר שומר על המגמה הנוכחית של הטווח הקצר הפרו דולרית. התייצבות מחודשת מתחת לרמת 3.3820 תתמוך בחידוש המגמה הפרו שקלית של הטווח הארוך גם במסגרת התנועה בטווח הקצר.

תחום רמת השפל הקודמת שבקרבת 3.35-3.36 ש"ח לדולר עשויה לשמש כתחום בלימה בשלב הפרו שקלי. אין שינוי בהערכתנו לפיה, השוק המקומי חשוף לעודף היצע מט"ח הגורר לייסוף, כאשר חולשת שוק המניות בארה"ב תורמת לצעדים של צמצום החשיפה הגדולה של המוסדיים ומעודדת עודפי ביקוש לדולר בשוק המקומי, כפי שפרטנו בהרחבה

<https://cutt.ly/2gnsyJ7> .

כפי שפרטנו בעבר, שחיקת שער הדולר פוגעת ביצוא, מנוע צמיחה מרכזי, הדבר תומך במעורבות בנק ישראל והאוצר במקרה של תנועה פרו שקלית חריגה.

להערכתנו כפי שפרטנו לאחרונה, בארה"ב, הבחירות [3/11] והעדר הסכמה באשר לתוכנית הסיוע תומכים במשנה זהירות. בדיוק כצפוי וכפי שפרטנו הדולר פרץ את רמת 3.3920 ונע במהירות לעבר 3.4250 ויותר בדיוק כצפוי.

בשלב הנוכחי, היצעי תחילת החודש הקלנדר ויעודפי נזילות תורמים לפוטנציאל תיקון למהלך הפיחות עם הייסוף לעבר רמת 3.40 ואף מעט פחות. שכן, פעילות ערה של יצואנים תומכת בבלימת הפיחות כאשר היצואנים מוכרים מט"ח בשלב הנוכחי בעיקר במסגרת הפעילות התזרימית השוטפת, לתשלומי שכר ומיסים.

תנודות השערים תומכות בבחינת אסטרטגיות יעילות לגידור התחייבויות ותמורות ברמה התזרימית, המאזנית והכלכלית בטווחים השונים.

שוק המתכות

שיעורי הצמיחה המרשימים ברבעון השלישי והתאוששות באימון העסקים כמו גם עודפי הנזילות שבידי חברות ופרטיים והצעדים הנרחבים לעידוד הביקושים צפויים לעודד ולתמוך בביקושים. אולם, בשלב הראשוני נבקש לבחון את היקף התחלואה והצעדים הננקטים במטרה לוודא כי אין מדובר בגלישה מהירה למשבר כלכלי עמוק ומחודש.

הנתונים מאסיה תומכים בהתאוששות ובחזרה לביקושים ערים. לתוצאות הבחירות בארה"ב צפויה השפעה על יחסי ארה"ב סין ואירופה ולביקושים הנגזרים. ניצחון למועמד הדמוקרטי יעוררו ציפיות לביטול מכסים וחזרה לשגרה ערב כניסת הנשיא טראמפ, מהלך הצפוי לתרום לביקוש ער.

לסיכום, כפי שפרטנו רבות לאחרונה, בשווקים מצפים להתרחבות בביקושים בעקבות היקף הנזילות וצעדי מדינות לעידוד הפעילות הכלכלית. הנזילות הגבוהה מלמדת על פוטנציאל גידול חד בביקושים, מצב הקרין על רמות המחירים.

סמני תחלואה מתרחבים מצננים מעט את האווירה ותרמו לתיקון במחירים-שערים. כל אלו תומכים בציפייה לגידול בביקושים ולעידוד הצמיחה הגלובלית התומכים בהתרחבות הביקושים ופוטנציאל לעליות מחירים.

לפרטים נוספים: צור קשר

COPPER - מחיר הנחושת ירד במהלך השבוע, כאשר בתום יום המסחר של ה- 28.10 עמד המחיר על רמת 6,748 דולר לטון, ירידה בשיעור של כ-1.7% לעומת הרמות בשבוע שעבר. רמת המלאים ירדה במהלך השבוע, כאשר ב- 28.10 עמדו המלאים על 174,900 טון, ירידה בשיעור של כ- 3.0% לעומת הרמות בשבוע שעבר.

ZINC - מחיר האבץ ירד במהלך השבוע, כאשר בתום יום המסחר של ה- 28.10 עמד המחיר על 2,529 דולר לטון, ירידה בשיעור של כ- 1.2% לעומת הרמות בשבוע שעבר. רמת המלאים עלתה במהלך השבוע, כאשר מלאי האבץ עמדו ב- 28.10 על רמת 220,475 טון, עליה בשיעור של כ- 0.5% לעומת הרמות בשבוע שעבר.

NICKEL - מחיר הניקל עלה מעט במהלך שבוע המסחר, כאשר בתום יום המסחר של ה- 28.10 עמד המחיר על 15,733 דולר לטון, עליה בשיעור של כ- 0.1% לעומת הרמות של השבוע שעבר. רמת המלאים עלתה מעט במהלך השבוע, כאשר ב- 28.10 עמדו המלאים על 238,524 טון, עליה בשיעור של כ- 0.4% לעומת הרמות בשבוע שעבר.

ALUMINIUM PRIM – מחיר האלומיניום ירד במהלך השבוע, כאשר המחיר עמד בתום יום המסחר של ה- 28.10 על רמת 1,809.5 דולר לטון, ירידה בשיעור של כ- 1.8% לעומת הרמה בשבוע שעבר. רמת מלאי האלומיניום ירדה במהלך השבוע ועמדה ב- 28.10 על רמת 1,466,325 טון, ירידה בשיעור של כ- 0.9% לעומת הרמות בשבוע שעבר.

גרף פלדה מסוג REBAR

JBP1 Comdty (Generic 1st 'JBP' Future)



מקור: Bloomberg

לפרטים נוספים: צור קשר

אבץ

מצורפים גרפים של אבץ ל-3 חודשים, גרף מדד ה-LME 3 חודשים, סטיות התקן הגלומות של המחיר, רמת מלאי המתכת והפרש בין מחיר לשלושה חודשים לבין מחיר מימוש.



בדיל

מצורפים גרפים של בדיל ל-3 חודשים, גרף מדד ה-LME 3 חודשים, סטיות התקן הגלומות של המחיר, רמת מלאי המתכת והפרש בין מחיר לשלושה חודשים לבין מחיר מימוש.



מקור: Bloomberg

WWW.PRICO.COM
E.Mail: info@prico.com

1 Ben Gurion St., B.S.R. Tower #2 | Bnei Brak 51201 Israel
P.O.Box 6400 Tel-Aviv 61063, Israel

לפרטים נוספים: צור קשר

Tel: 972-3-6167070
fax: 972-3-6167060

ניקל

מצורפים גרפים של ניקל ל-3 חודשים, גרף מדד ה-LME 3 חודשים, סטיות התקן הגלומות של המחיר, רמת מלאי המתכת והפרש בין מחיר לשלושה חודשים לבין מחיר מימוש.



עופרת

מצורפים גרפים של עופרת ל-3 חודשים, גרף מדד ה-LME 3 חודשים, סטיות התקן הגלומות של המחיר, רמת מלאי המתכת והפרש בין מחיר לשלושה חודשים לבין מחיר מימוש.



מקור: Bloomberg

[לפרטים נוספים: צור קשר](#)

אלומיניום (PRIM)

מצורפים גרפים של אלומיניום (PRIM) ל3 חודשים, גרף מדד ה - LME 3 חודשים, סטיות התקן הגלומות של המחיר, רמת מלאי המתכת והפרש בין מחיר לשלושה חודשים לבין מחיר מימוש.



אלומיניום (ALLOY)

מצורפים גרפים של אלומיניום (ALLOY) ל3 חודשים, גרף מדד ה - LME 3 חודשים, סטיות התקן הגלומות של המחיר, רמת מלאי המתכת והפרש בין מחיר לשלושה חודשים לבין מחיר מימוש.



מקור: Bloomberg

לפרטים נוספים: [צור קשר](#)

קובלט (Cobalt)

מצורפים גרפים של קובלט ל-3 חודשים, גרף מדד ה- LME 3 חודשים, סטיות התקן הגלומות של המחיר, רמת מלאי המתכת והפרש בין מחיר לשלושה חודשים לבין מחיר מימוש.



נחושת

מצורפים גרפים של נחושת ל-3 חודשים, גרף מדד ה- LME 3 חודשים, סטיות התקן הגלומות של המחיר, רמת מלאי המתכת והפרש בין מחיר לשלושה חודשים לבין מחיר מימוש.



מקור: Bloomberg

[לפרטים נוספים: צור קשר](#)

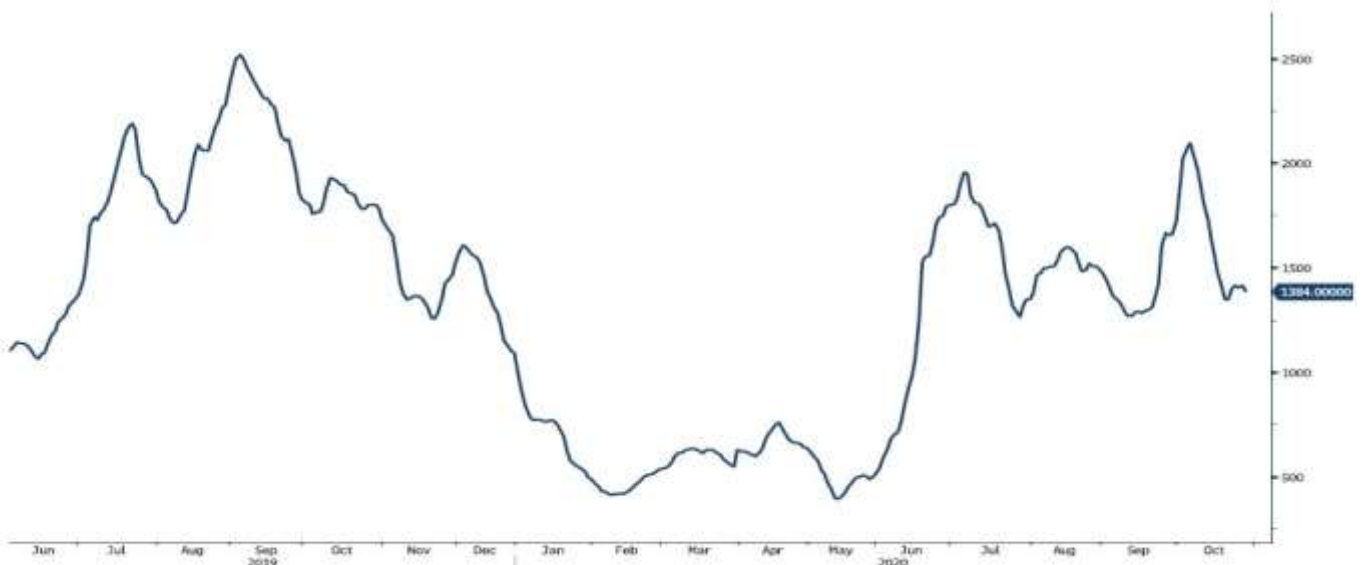
גרף מדד LME INDEX

LME Index (London Metal Exchange LME Metals Index)



גרף מדד ההובלה הימית BDI

BDIY Index (BDI Baltic Exchange Dry Index)



מקור: Bloomberg

[לפרטים נוספים: צור קשר](#)

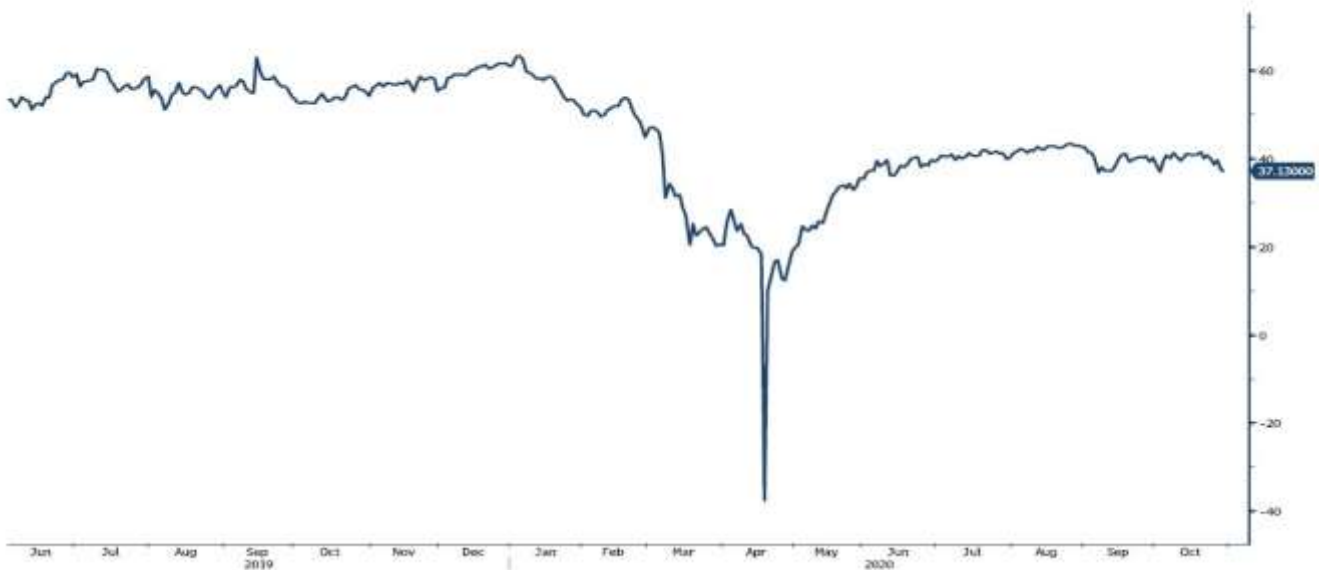
גרף הדולר/שקל

ILS Currency (Israeli Shekel Spot)



גרף ה - LIGHT CRUDE

CL 1 Comdty (Generic 1st 'CL' Future)



מקור: Bloomberg

לפרטים נוספים: צור קשר

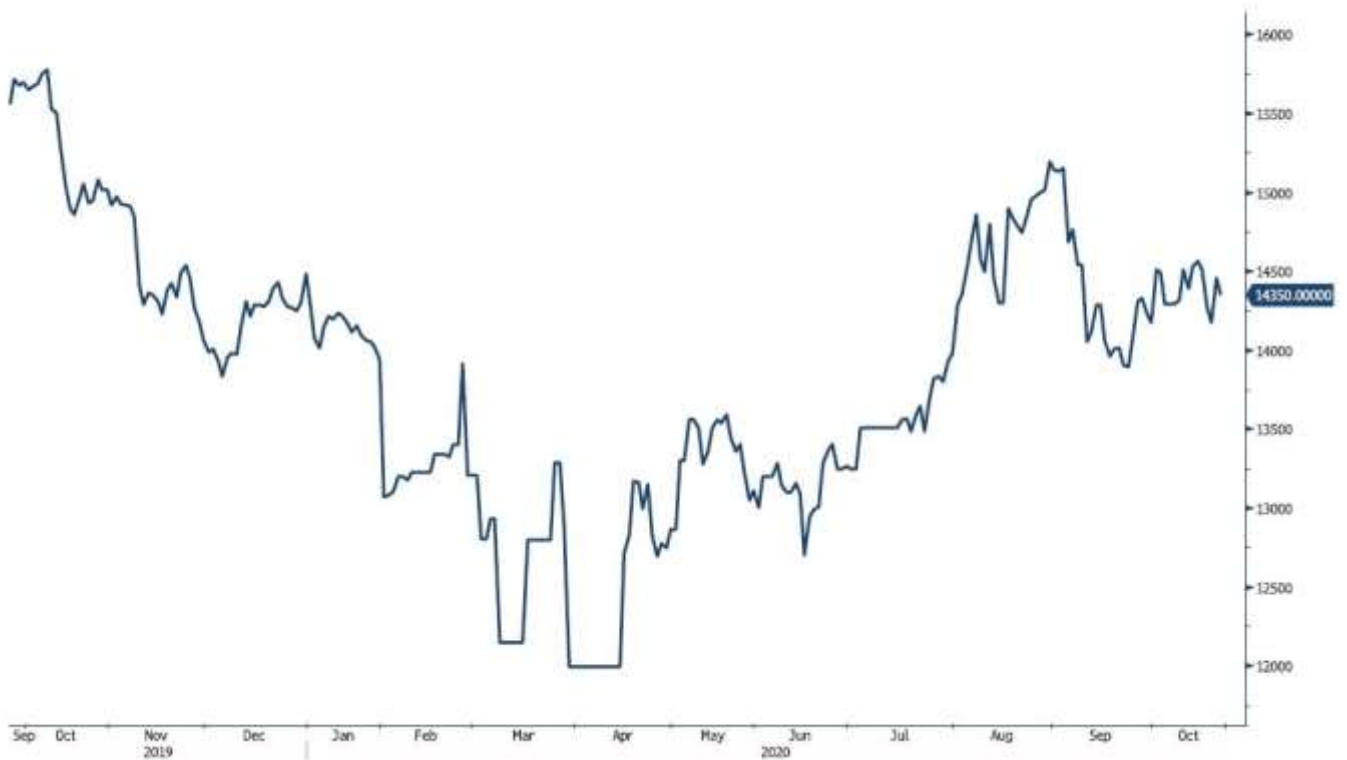
WWW.PRICO.COM
E.Mail: info@prico.com

1 Ben Gurion St., B.S.R. Tower #2 | Bnei Brak 51201 Israel
P.O.Box 6400 Tel-Aviv 61063, Israel

Tel: 972-3-6167070
fax: 972-3-6167060

גרף ה - נירוסטה

ZST1 Comdty (Generic 1st 'ZST' future)



מקור: Bloomberg

WWW.PRICO.COM
E.Mail: info@prico.com

1 Ben Gurion St., B.S.R. Tower #2 | Bnei Brak 51201 Israel
P.O.Box 6400 Tel-Aviv 61063, Israel

לפרטים נוספים: צור קשר

Tel: 972-3-6167070
fax: 972-3-6167060

אין לראות במידע המופיע בסקירה משום המלצה לביצוע פעולות ו/או ייעוץ השקעות ו/או שיווק השקעות ו/או ייעוץ מכל סוג שהוא. המידע המוצג הינו לידיעה בלבד ואינו מהווה תחליף לייעוץ המתחשב בנתונים ובצרכים המיוחדים של כל אדם. כל העושה במידע הנ"ל שימוש כלשהו - עושה זאת על דעתו בלבד ועל אחריותו הבלעדית. קבוצת פריקו ו/או חברות קשורות ו/או בעלי עניין, ו/או עובדים ו/או נושאי משרה בכל אחד מאלו, עשויים להיות בעלי עניין בניירות הערך והנכסים הפיננסיים המוזכרים באתר.

פרטים והסברים באשר לבחינת החשיפות השונות וכן באשר לאסטרטגיות הניתנות לביצוע על מנת לגדר חשיפות אלו ניתן לקבל בדסק אנליסטים בפריקו.

בדבר פרטים נוספים באמור לעיל ניתן לפנות למשרדינו בטלפון : 03-6167070
סקירות שוק ומידע נוסף בנושא מכשירים פיננסיים ניתן למצוא באתר פריקו / <https://www.prico.co.il/>
אין במסמך זה משום הצעה ו/או ייעוץ ו/או המלצה כל שהיא לביצוע ו/או אי ביצוע עסקה כל שהיא למתעניינים, יש לפנות לדסק אנליסטים לקבלת מידע ופרטים נוספים



גלידור חשיפות וביצוע, צרו קשר 03-6167070

No currency is Foreign to us. Prico

<p>שירותים פיננסיים</p> <ul style="list-style-type: none"> - ניתוח חשיפות - הנדסה פיננסית - תכנון ובניית אסטרטגיות - ליווי שוטף - ייעוץ אישי 	<p>Financial Services</p> <ul style="list-style-type: none"> - Financial exposure analysis - financial engineering - Planning and formulation of strategy - Ongoing performance monitoring - Personal consulting
<p>חדר עסקאות</p> <ul style="list-style-type: none"> - ביצוע עסקאות - מטבע חוץ, שקל חדש - שערי ריבית, מדדים - Commodities חומרי גלם - קרנות, ניירות ערך 	<p>Dealing Room</p> <ul style="list-style-type: none"> - Transaction, execution, hedging strategy - Forex, ILS - Interest rates, indices, OTC - Raw materials, commodities - Funds, securities
<p>מחקר ייעוץ ופיתוח</p> <ul style="list-style-type: none"> - ניירות עמדה - עבודות חשיפה - תזרימית ומאזנית - ליווי פרויקטים - חוות דעת - סקירות מקר כלכליות - ניתוח טכני-גרפי - דיווח תקופתי, יומי - קשר ישיר - קו חם 	<p>R&D, Analyst & Advisory</p> <ul style="list-style-type: none"> - Position papers - Cash flow and balance sheet exposure analysis - Ongoing project measurement - Global market overview - Macroeconomic reviews - Technical analysis - Periodic, daily reports - Direct connection - Hotline
<p>ייעוץ נכסים והשקעות</p> <ul style="list-style-type: none"> - ייעוץ השקעות בארץ ובח"ל - בקרת נכסים והשקעות - שירותים לבנקאות פרטית 	<p>Assets & Investments Advisory</p> <ul style="list-style-type: none"> - Portfolio Advisory in Israel & abroad - Monitoring - private banking services
<p>זירת מידע ומסחר אלקטרוני</p> <p>www.currencygate.com www.prico.com</p>	<p>Online information and trading arenas</p> <p>info@currencygate.com Info@prico.com</p>

אין מטבע שהוא זר עבורנו. פריקו