



# סקירת מחירי מתכות

עבור חברי איגוד תעשיות מתכת, חשמל ותשתית



**PRICO**  
Since 1979

התאחדות  
התעשייתיים  
בישראל



קבוצת פריקו - שירותים פיננסיים  
לעסקים בינלאומיים

לפרטים נוספים: [צור קשר](#)

### טבלת מחירים

שיעור שינוי מתחילת 2021	שיעור שינוי שנתי	שיעור שינוי חודשי	שיעור שינוי שבועי	ASK	BID	מחיר אחרון	
30.92%	50.23%	1.57%	4.37%	2596.5	2595	2591.5	alum prim
17.49%	68.48%	1.85%	0.00%	2230	2225	2224	alum allow
26.49%	51.74%	5.24%	4.05%	9843	9834.5	9823.5	copper
18.63%	26.29%	2.62%	-1.42%	2367	2366	2365.5	lead
19.39%	42.94%	8.05%	4.83%	19895	19885	19835	nickel
71.70%	94.63%	11.30%	2.34%	34940	34755	34898	tin
8.18%	28.95%	1.42%	2.22%	3001	2989.5	2995.4	zinc
21.82%	71.94%	-0.96%	-1.16%	725	720	723	Ime steel rebar
63.84%	80.78%	8.09%	-0.07%	40300	40100	52426	cobalt
87.86%	291.70%	13.60%	6.07%	1886	1843	1888	U.S. Midwest domestic Steel HRC
42.00%	96.21%	0.06%	-0.82%	912	904	905.5	Steel HRC FOB China

• המחירים במונחי דולר לטון

### טבלת מלאים

שיעור שינוי מתחילת 2021	שיעור שינוי שנתי	שיעור שינוי חודשי	שיעור שינוי שבועי	מלאי אחרון במונחי טון	
3.67%	-15.38%	-11.54%	-2.45%	1395225	alum prim
-46.78%	-67.15%	-4.21%	0.00%	1820	alum allow
117.86%	78.30%	11.80%	4.87%	235175	copper
-54.37%	-48.21%	-25.80%	-5.18%	60900	lead
-12.69%	-8.40%	-7.87%	-1.87%	215412	nickel
26.19%	-40.30%	16.63%	6.71%	2385	tin
22.03%	31.63%	-3.10%	-0.28%	246775	zinc
114.50%	-6.98%	3.30%	-0.80%	722.25	steelhome China rebar
70.07%	27.82%	4.51%	0.14%	333.89	Steelhome China HRC Total Inventory
-36.59%	-52.49%	-1.72%	-0.35%	286	cobalt

### שערי דלקים ומטבעות נבחרים

שיעור שינוי מתחילת 2021	שיעור שינוי שנתי	שיעור שינוי חודשי	שיעור שינוי שבועי	ASK	BID	מחיר אחרון	
45.73%	75.80%	0.48%	1.88%	75.5	75.47	75.49	brent crude
50.56%	82.99%	-0.57%	1.36%	73.06	73.05	73.05	light crude
-0.90%	4.84%	0.56%	0.77%	3.243	3.2419	3.2424	usdils
1.87%	4.47%	0.26%	-0.11%	3.85432	3.8522	3.8533	eurils

מקור: Bloomberg

[לפרטים נוספים: צור קשר](#)

### סקירה כללית מתכות

שבוע המסחר נפתח בעקבות המגבלות אשר הוטלו מגזרי החינוך והטכנולוגיה בסין, בתגובה לצעדי הממשל בסין והפגיעה בפעילותם של חברות הייטק וגמישותן בגיוס הון נרשמו ירידות במדדים המובילים בסין בכ- 3% ובכך השלימו ירידה חודשית של כ- 5.5%. בשווקים הגלובליים המתינו להודעת הריבית של הבנק המרכזי של ארה"ב ה-FED ביום רביעי האחרון ה- 28/7/21. כצפוי שער ריבית הדולר נותר ללא שינוי ברמה הנמוכה של 0.0%-0.25%, כאשר היו"ר התייחס לנתוני המאקרו הטובים שרשמה הכלכלה האמריקאית ומסר כי אף שאפשר כי בתקופה הקרובה נתוני האינפלציה יוסיפו להיות גבוהים, הדבר לא אמור להשפיע על שיקולי הבנק המרכזי ולגרום להקדמת מועד העלאת הריבית המתוכננת כעת לסוף שנת 2023. השווקים הגיבו בחיוב להודעת היו"ר ה-FED, כאשר המדדים המובילים הוסיפו להיסחר בתחום החיובי. הקורונה ממשיכה להשפיע על סדר היום וההתנהלות בעולם, כשאר מדינות בוחרות שוב להחזיר את הסגרים במטרה לבלום את התפשטות הנגיף. מדד הדאו ג'ונס חזר לרמתו מלפני שבוע ונסחר ב-29.07 ברמת 34,970 נק', מדד הנאסד"ק 100 נסחר ברמה 15,015 נק', קרוב לרמות הסגירה של שבוע שעבר ומדד ה-S&P עלה ב- 0.8% לרמת 4,400 נקודות. מדד הפוטסי האנגלי נסחר ברמת 7,056 נקודות ומדד הדאקס הגרמני נסחר ללא שינוי לעומת השבוע שעבר ברמת 15,590 נקודות.

**ארצות הברית**- במוקד השבוע עמדה החלטת הריבית ונאום היו"ר פאוול לאחריה. כצפוי הריבית נותרה ללא שינוי. הטון "היוני" של הנגיד בהתייחסו לקצב ההתאוששות של שוק העבודה והצמיחה לצד הצפי כי רמת האינפלציה בטווח הארוך תשוב ותתכנס כלפי מטה בשילוב עם ההתייבות להשאיר את רמת הריבית הנמוכה בטווח הבינוני-ארוך כמו גם החזרה על הצהרת הכוונות להמשיך ברכש האג"ח, מהלכים התומכים בשמירת רמת ריבית נמוכה לאורך זמן ממושך, דחפו את השווקים כלפי מעלה והירידות שנרשמו במהלך השבוע נמחקו. היו"ר הבנק חזר על דבריו כי מדיניות זו תימשך עד שיושג שיפור משמעותי נוסף בשוק העבודה. מדד אמון הצרכנים שפורסם עמד על 129.1 נק' (גבוה מהצפי 123), הזמנות מוצרים ברי קיימא עלו ב- 0.8% (צפי 2.1%), מדד מכירת בתים חדשים רשם ירידה של 6.6% (צפי 3.0%). החלטת הריבית כאמור לא הפתיעה את השווקים והריבית נותרה ללא שינוי ברמה של 0.25% הריבית לעשר שנים נותרה יציבה בקרבת רמות השפל כאשר עמדה על רמה של 1.25%.

**אירופה**- החלטת הריבית ביום חמישי שעבר 22/7/21 לא הפתיעה את השווקים (ללא שינוי) אולם דיברי הנגידה לגבי המשך רכישות האג"ח, התייבות לגבי המשך תוכנית הרכישות והצפי להתכנסות האינפלציה החלישו את המטבע האירופאי עד לרמה של 1.176 דולר לאירו, המטבע חזר להתחזק אחרי נאום הנגיד האמריקאי ונסחר סביב 1.186 דולר לאירו. מדד מצב העסקים בגרמניה עמד על 101.7 (צפי 102), מדד מחירי היבוא בגרמניה עלה ב- 12.9% בחישוב שנתי (12.6%) מעט מעל צפי האנליסטים בשוק. מדד אמון הצרכנים באיטליה וצרפת עמד על 115.1 (115.6) ו- 101 (102) בהתאמה. נתוני צמיחה משופרים והמשך הירידה בשיעור האבטלה מלמדים כי מדינות האיחוד נתונות במגמה חיובית של התאוששות כלכלית.

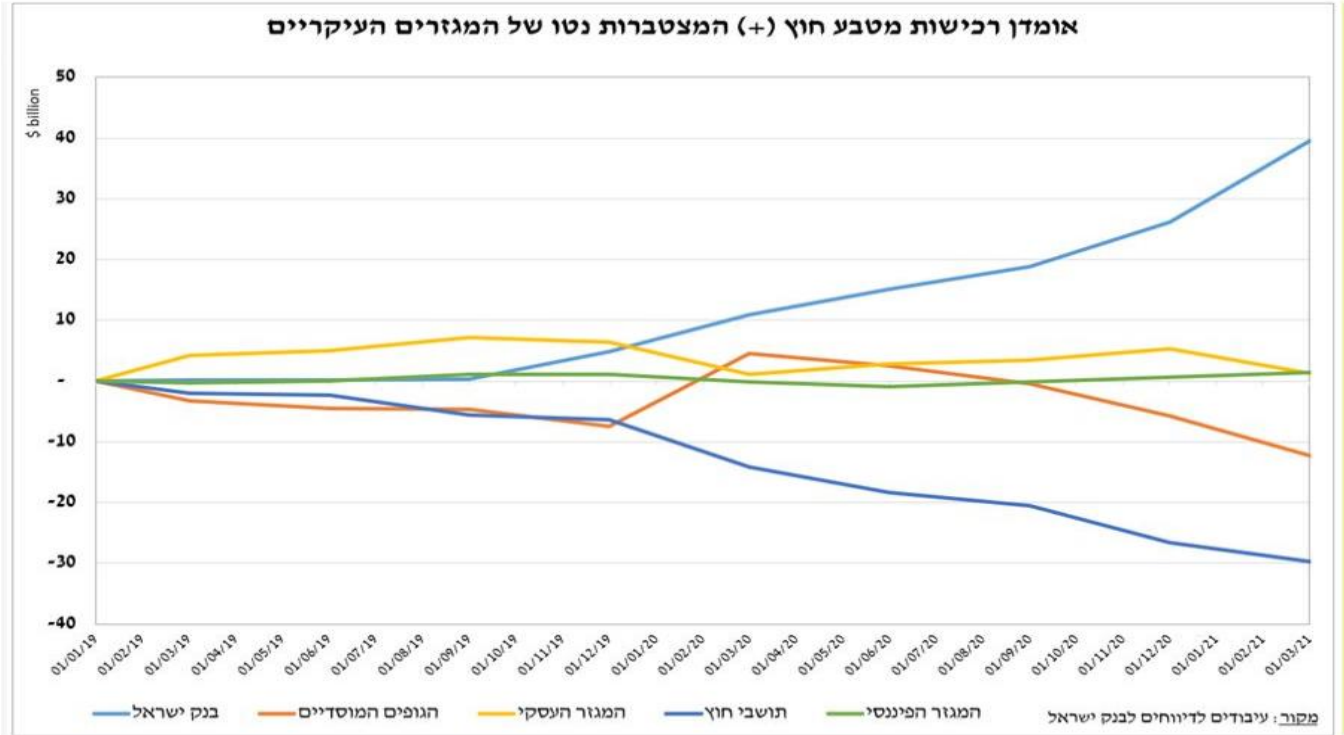
שער האירו התחזק במהלך השבוע, כאשר נע לעבר רמת 1.1900 דולר לאירו. שער הליש"ט שב והתחזק אף הוא במהלך שבוע המסחר ונע לעבר רמת 1.3950 דולר לליש"ט. שער של היאן היפני התחזק אף הוא אל מול הדולר, כאשר נע סביב רמת 109.6 יאן לדולר. מדד הדולר אינדיקס DXY נסחר ברמה של 92.043 נק' ירידה קלה של 0.8% דבר הנתמך בנתוני התחזקות המטבעות המרכזיים אל מול הדולר.

**ישראל**- במהלך השבוע נחלש שער של הדולר הן בזירה הגלובלית והן בזירה המקומית, כאשר שער נע לעבר רמת 3.2400 ₪/דולר. להערכתנו על רקע הציפייה כי ההרחבה המוניטרית טרם הגיעה לסוף דרכה, וריבית אפסית צפויה לשרור בשווקים עוד למשך חודשים ארוכים, הרי שפוטנציאל התאוששות שוקי ההון והציפייה להיצע מט"ח בזירה המקומית תומכים בהערכתנו לפיה מגמת הטווח הארוך הינה פרו שקלית!

שאלת יציבות הממשלה החדשה לצד החששות להתפרצות מחודשת וחלילה אף בלתי נשלטת של זן קורונה חדש דלתא עלולים לתרום לפוטנציאל אי הוודאות, לתנודתיות ואף נקודתית להתחזקות הדולר בשוק המקומי. להערכתנו, בטווח קצר, **החשש מאפקט העליה בלחצים האינפלציוניים תורמים לעליה בהיקף הגידור המטבעי שמבצעים המוסדיים המבקשים לצמצם את החשיפה המטבעית לשוקי המניות ואג"ח הזר. מהלכי המוסדיים תורמים לביקוש למט"ח מנגד יצואנים, משקיעים זרים הפונים לשוק האג"ח המקומי ולהשקעה בשוק ההון הישראלי כמו גם גיוסי הון נרחבים מזרמים מט"ח לשוק המקומי וגוררים לעודפי היצע מט"ח. נציין כי חידוש התמתנות ברמת הלחצים האינפלציוניים, ו/או מגמה חיובית של עליה מרשימה בשוקי המניות צפויה לתמוך בהיצע מט"ח משמעותי ובהמשך להתחזקות השקל. נהירת זרים לנכסים צמודי מדד ותשלומי מיסים בגין גיוסים [הנפקות] כמו גם המרות לתשלומי שכר ומיסים תורמים להיצע המט"ח. פריצת רמת ה-3.24 גררה כצפוי את המשך התנועה כאשר כפי שפירטנו בסקירתנו מהשבוע שעבר הדולר נע כעת במגמה פרו שקלית לעבר רמת 3.22 ₪/דולר ובמבט לטווח הקצר לדולר פוטנציאל יסוף אף לעבר רמות נמוכות יותר. נשוב לציין כי העדר ביקושים משמעותיים למט"ח ומנגד היצע נכבד לתשלומי מס מצד יצואנים ומנפיקים! גרר לעודפי מט"ח משמעותיים ולייסוף השקל אליהם מצטרפים משקיעים זרים החוששים מאינפלציה ומשקיעים גם באג"ח הישראלי.**

**לפרטים נוספים: צור קשר**

לתפיסת מבנה השוק במסחר המקומי בדולר/ש נשוב ונציין את חשיבות פעילותם של המוסדיים כפי שהם באים לידי ביטוי בנתוני הפעילות שפירסם בנק ישראל. נציין כי מהנתונים ניתן ללמוד שבזכות רכישות נרחבות של בנק ישראל נבלמה "צלילת" שער הדולר לעבר רמות שפל חדשות.



אין שינוי בהערכתנו כי במבט לטווח ארוך, המגמה פרו שקלית ותומכת בהחלשות הדולר לעבר רמות שפל קיצוניות. פעילות בנק ישראל מלמדת כי בנק ישראל ידרש כבר בקרוב להגדיל את מסגרת יעד הרכישות מרף ה 30 מיליארד דולר עליו הכריז בינואר השנה.

### שוק המתכות

הכרזות ממשלת סין לצד התרחבות ניכרת בהשקעה במכרות (+18%) ובהגדלת כושר היצור כמו גם החזרה מגבלת התנועה תורמים להרחבת ההיצע ולמיתון לחצי המחירים של הטווח הקצר. כפי שציינו, אף שתוכניות ממשל הנשיא ביידן להשקעות בתשתיות עברו שינוי הרי שתוכניות ההשקעה בתשתיות תורמות לצפיות האנליסטים, כי הביקושים למתכות העיקריות יישארו יציבים ואף יגדלו. בסביבת מלאים מוגבלת, כפי שהמצב כיום, ניתן להניח כי הביקושים הצפויים יישמרו את רמת מחירי המתכות בתחום רמות המחירים של החודשים האחרונים. ראוי לציין כי השאלה המרכזית נותרה באשר לאם אנו בפתחו של "מחזור על" הידוע כמהלך ארוך טווח המקיף את שוק חומרי הגלם בתקופה של מהלכים רחבי היקף של שינוי טעמים / שינוי מבני גלובלי כמהפכת התיעוש בארה"ב/סין שיקום אירופה שלאחר מלחמת העולם ה-2 וכו.

במבט לטווח ארוך, החריגה התקציבית ונסיקת הגרעון הממשלתי בארה"ב תומכים מחד בהיחלשות הדולר אל מול המטבעות המרכזיים, אולם מנגד נתוני מקרו מרשימים של הטווח הקצר בתחום התעסוקה, הצמיחה והתוצר לצד החשש מהתפרצות אינפלציונית ועימה הציפייה לעליה בריבית ממתנים לחצים להחלשות הדולר.

על רקע המחסור המובנה במתכות המרכזיות כאשר לדוגמא בנחשת מאיזון המבוסס על היצע שנתי ממוצע במשך 20 השנים האחרונות שגדל ב- 2.2% לשנה ומשנת 2020 החלה נסיקה בביקוש בשיעור שנתי של כ- 3.2%. בנוסף, דוח בנקים בארה"ב מורה על ציפייה כי לפנינו שנים של עודפי ביקוש עד אשר השווקים יתאזנו הרי שאף שבעתיד הקרוב אפשריים תיקונים טכניים בעקבות עליות המחירים החדות הרי אלו תיקונים קצרי טווח, ובהמשך הציפייה נותרה לעליית מחירים מחודשת לעבר רמות שיא חדשות.

### לפרטים נוספים: צור קשר

משבר השבבים בעולם, משבר בעל השפעה על תעשיות שונות, כאשר הבולטת ביניהן תעשיית הרכב, האנרגיה, השינוע והתפלה, האנליסטים דנים במשבר העתידי הבא. מעבר מהיר של הצרכנים מרכבי בנזין לרכבים חשמליים כמו גם שינויי מזג אויר והפגיעה במקורות המים, צפויים לתרום לזינוק בביקוש למתכות, לאנרגיה ובכללם לסוללות ליטיום. בשלב הנוכחי ביקושים אלו תורמים לעליה במחירי חומרי הגלם לייצור ובמחירי סוללות, עד שנת 2030 צפוי כי רמת הביקושים הגלובליים לסוללות ליטיום תצמח ותעמוד על 5.9 טרה וואט לשעה, דבר אשר צפוי לתרום לעליה נוספת בביקושים בסקטור הזה.

"התיאבון" של הבנקים המרכזיים לזהב במגמת עליה בתקופה האחרונה, כאשר הזהב מספק את המקלט המסורתי בתקופות של ירידות בריבית. רמות הרזרבות העולמיות עלו ב- 333.2 טון במחצית הראשונה של השנה, עליה בשיעור של 39% מהממוצע של חמש שנים אחרונות לתקופה הנ"ל, לפי הנתונים הרבעוניים של המועצה העולמית לזהב. המועצה מסרה כי בין המדינות אשר בלטו ברכישות המתכת היקרה היו תאילנד, הונגריה וברזיל. לפי הודעת המועצה במידה והבנקים המרכזיים יוסיפו לרכוש זהב בהיקפים שנרשמו לאחרונה, הדבר יספק תמיכה למחיר הזהב ועשוי לתרום להמשך עליית המחיר לעבר רמת 1,900 דולר לאונקיה.

מדד בורסות המתכות בלונדון ה- LME עלה במהלך השבוע, כאשר עמד ב- 29.07 ברמת 4,347.8 נקודות.

**COPPER**- מחיר הנחושת עלה במהלך השבוע, כאשר בתום יום המסחר של ה- 29.07 עמד המחיר על רמת 9,823.5 דולר לטון, עליה בשיעור של כ- 3.2% לעומת הרמות בשבוע שעבר. רמת המלאים עלתה במהלך השבוע, כאשר ב- 29.07 עמדו המלאים על 235,175 טון, עליה בשיעור של כ- 4.6% לעומת הרמות בשבוע שעבר.

**ZINC**- מחיר האבץ עלה במהלך השבוע, כאשר בתום יום המסחר של ה- 29.07 עמד המחיר על 2,998 דולר לטון, עליה בשיעור של כ- 1.2% לעומת הרמות בשבוע שעבר. רמת המלאים ירדה מעט במהלך השבוע, כאשר מלאי האבץ עמד ב- 29.07 על רמת 246,775 טון, ירידה בשיעור של כ- 0.2% לעומת הרמות בשבוע שעבר.

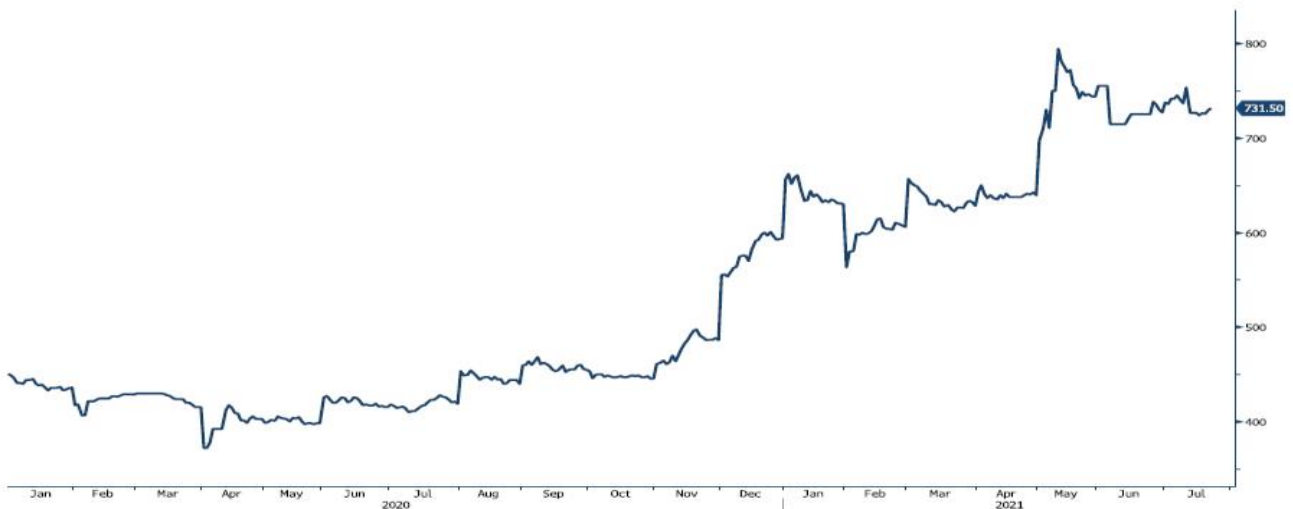
**NICKEL**- מחיר הניקל עלה במהלך שבוע המסחר, כאשר בתום יום המסחר של ה- 29.07 עמד המחיר על 19,835 דולר לטון, עליה בשיעור של כ- 2.4% לעומת הרמות בשבוע שעבר. רמת המלאים ירדה במהלך השבוע, כאשר ב- 29.07 עמדו המלאים על רמת 215,412 טון ירידה בשיעור של כ- 1.8% לעומת הרמות בשבוע שעבר.

**ALUMINIUM PRIM** – מחיר האלומיניום עלה במהלך השבוע, כאשר המחיר עמד בתום יום המסחר של ה- 29.07 על רמת 2,591.5 דולר לטון עליה בשיעור של 3.6% לעומת הרמה בשבוע שעבר. רמת מלאי האלומיניום ירדה במהלך השבוע ועמדה ב- 29.07 על רמת 1,395,225 טון, ירידה בשיעור של כ- 2.0% לעומת הרמות בשבוע שעבר.

### גרף פלדה מסוג REBAR

JBP1 Comdty (Generic 1st 'JBP' Future)

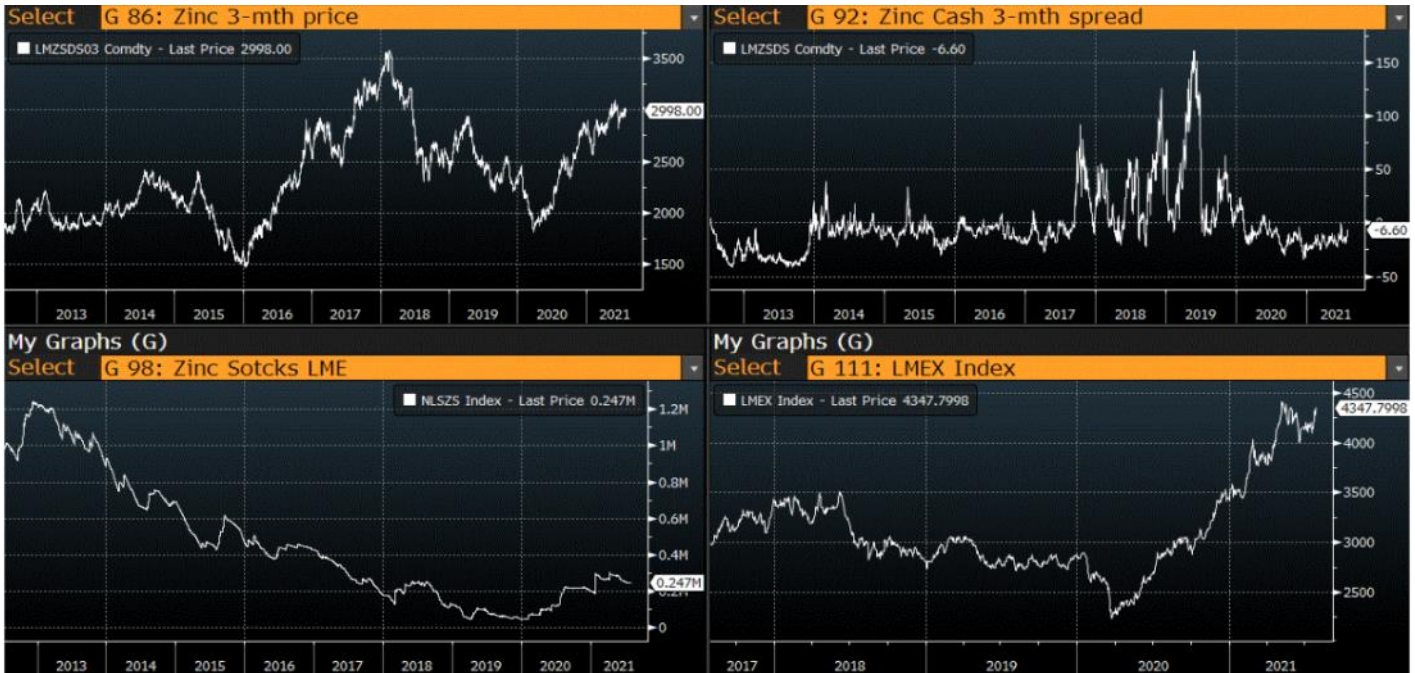
Bloomberg



[לפרטים נוספים: צור קשר](#)

### אבץ

מצורפים גרפים של אבץ ל3 חודשים, גרף מדד ה - LME 3 חודשים, סטיות התקן הגלומות של המחיר, רמת מלאי המתכת והפרש בין מחיר לשלושה חודשים לבין מחיר מימוש.



### בדיל

מצורפים גרפים של בדיל ל3 חודשים, גרף מדד ה - LME 3 חודשים, סטיות התקן הגלומות של המחיר, רמת מלאי המתכת והפרש בין מחיר לשלושה חודשים לבין מחיר מימוש.



#### מקור: Bloomberg

WWW.PRICO.COM  
E.Mail: info@prico.com

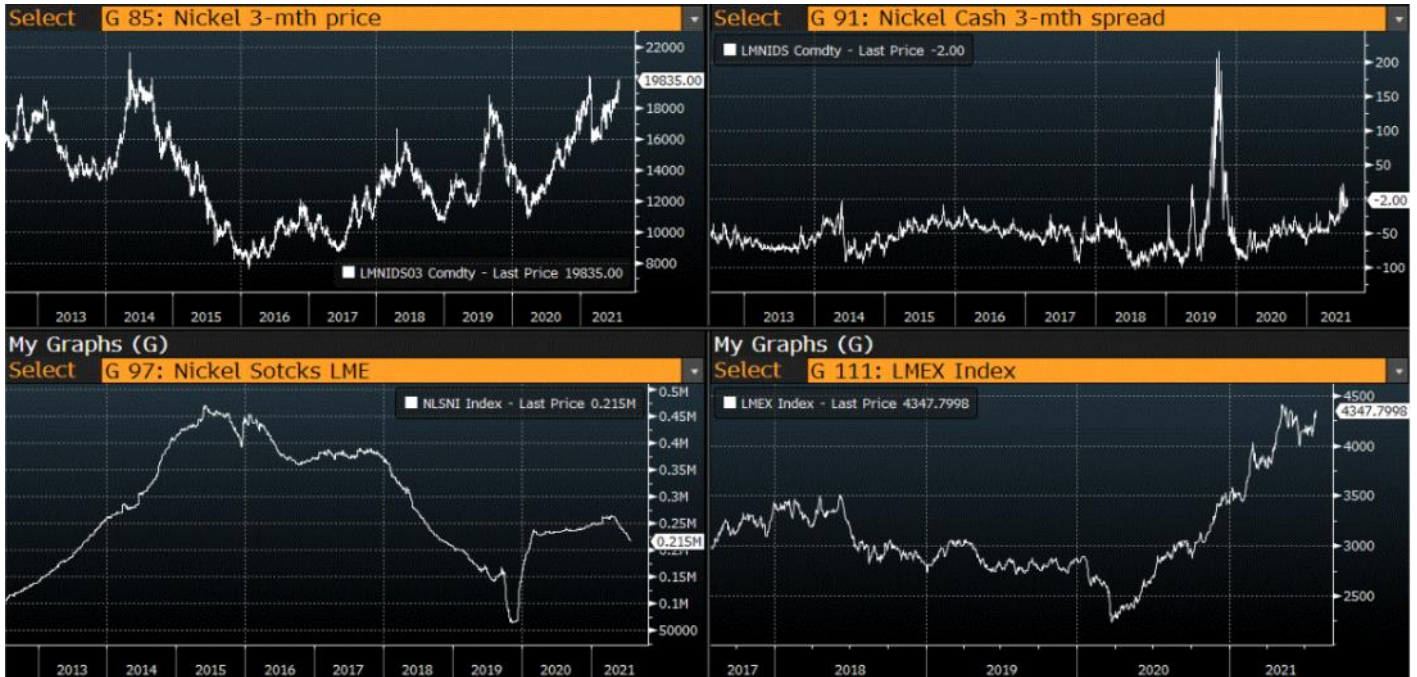
1 Ben Gurion St., B.S.R. Tower #2 | Bnei Brak 51201 Israel  
P.O.Box 6400 Tel-Aviv 61063, Israel

#### לפרטים נוספים: צור קשר

Tel: 972-3-6167070  
fax: 972-3-6167060

### ניקל

מצורפים גרפים של ניקל ל-3 חודשים, גרף מדד ה- LME 3 חודשים, סטיות התקן הגלומות של המחיר, רמת מלאי המתכת והפרש בין מחיר לשלושה חודשים לבין מחיר מימוש.



### עופרת

מצורפים גרפים של עופרת ל-3 חודשים, גרף מדד ה- LME 3 חודשים, סטיות התקן הגלומות של המחיר, רמת מלאי המתכת והפרש בין מחיר לשלושה חודשים לבין מחיר מימוש.



מקור: Bloomberg

[לפרטים נוספים: צור קשר](#)

### אלומיניום (PRIM)

מצורפים גרפים של אלומיניום (PRIM) ל-3 חודשים, גרף מדד ה- LME 3 חודשים, סטיות התקן הגלומות של המחיר, רמת מלאי המתכת והפרש בין מחיר לשלושה חודשים לבין מחיר מימוש.



### אלומיניום (ALLOY)

מצורפים גרפים של אלומיניום (ALLOY) ל-3 חודשים, גרף מדד ה- LME 3 חודשים, סטיות התקן הגלומות של המחיר, רמת מלאי המתכת והפרש בין מחיר לשלושה חודשים לבין מחיר מימוש.



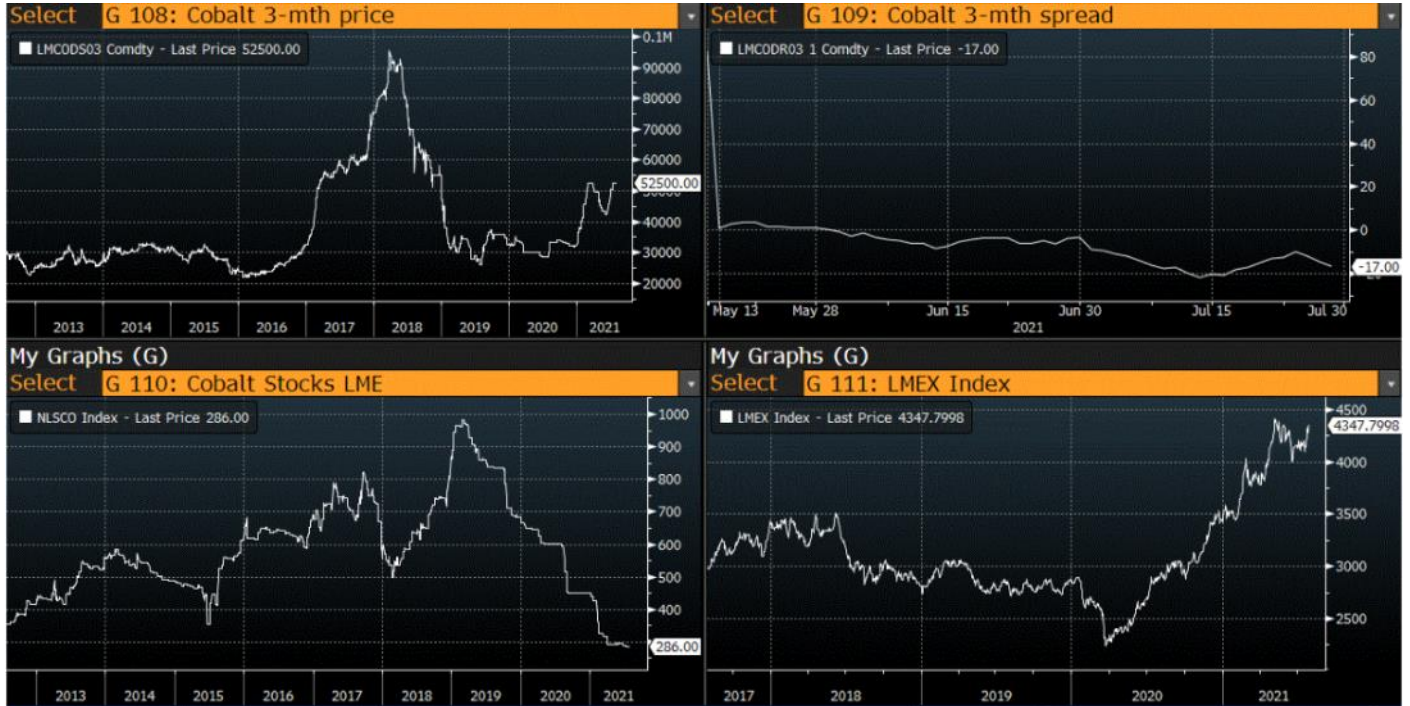
מקור: Bloomberg

[לפרטים נוספים: צור קשר](#)



### קובלט (Cobalt)

מצורפים גרפים של קובלט ל-3 חודשים, גרף מדד ה- LME 3 חודשים, סטיות התקן הגלומות של המחיר, רמת מלאי המתכת והפרש בין מחיר לשלושה חודשים לבין מחיר מימוש.



### נחושת

מצורפים גרפים של נחושת ל-3 חודשים, גרף מדד ה- LME 3 חודשים, סטיות התקן הגלומות של המחיר, רמת מלאי המתכת והפרש בין מחיר לשלושה חודשים לבין מחיר מימוש.

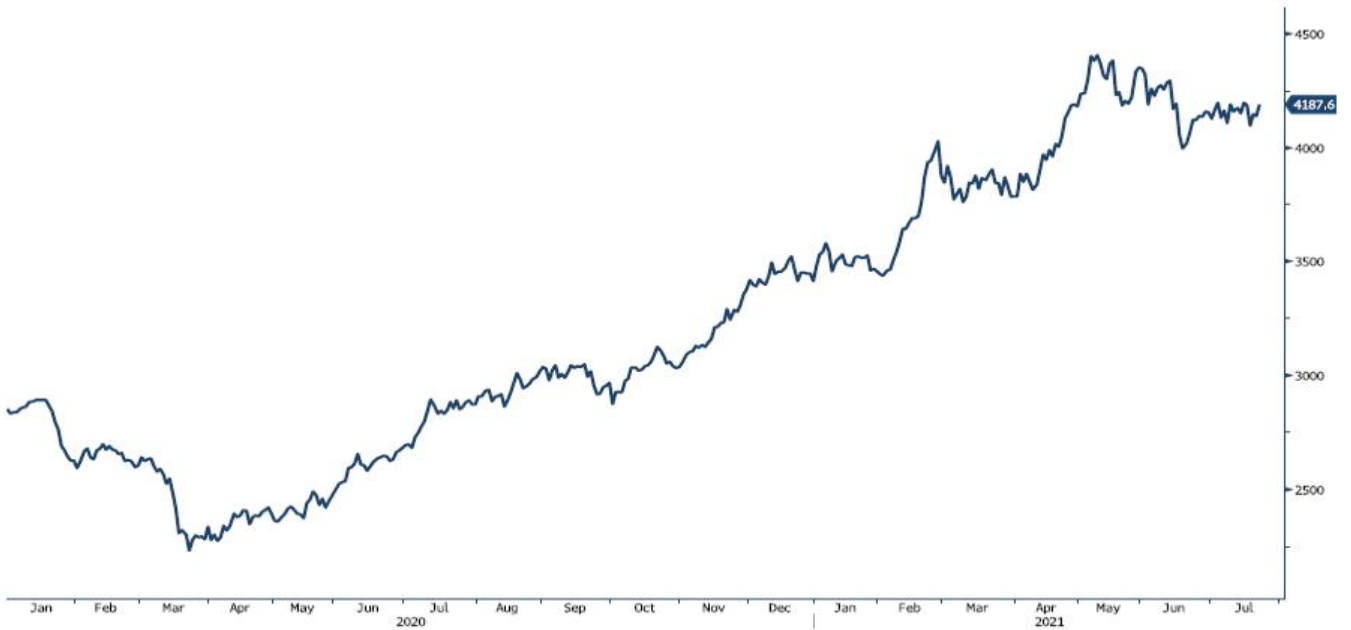


מקור: Bloomberg

[לפרטים נוספים: צור קשר](#)

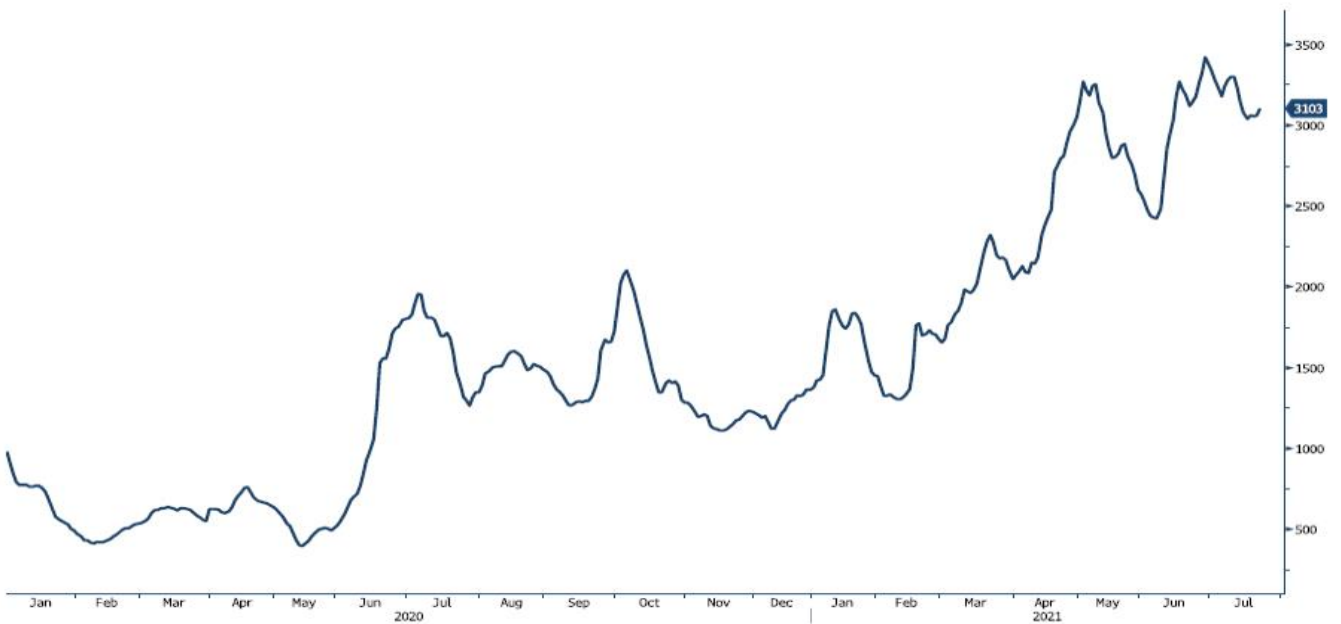
### גרף מדד LME INDEX

LMEX Index (London Metal Exchange LME Metals Index)



### גרף מדד ההובלה הימית BDI

BDIY Index (BDI Baltic Exchange Dry Index)



מקור: Bloomberg

[לפרטים נוספים: צור קשר](#)

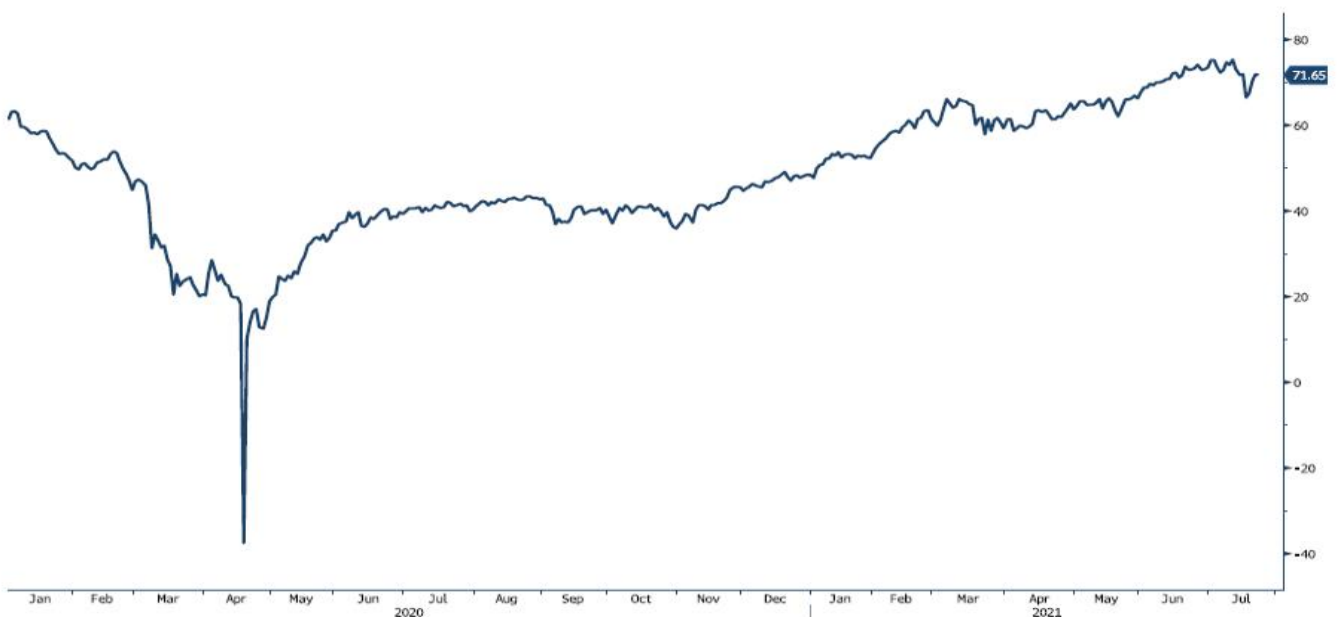
**גרף הדולר/שקל**

ILS Curncy (Israeli Shekel Spot)



**גרף ה - LIGHT CRUDE**

CL1 Comdty (Generic 1st 'CL' Future)



מקור: Bloomberg

**לפרטים נוספים: צור קשר**

WWW.PRICO.COM  
E.Mail: info@prico.com

1 Ben Gurion St., B.S.R. Tower #2 | Bnei Brak 51201 Israel  
P.O.Box 6400 Tel-Aviv 61063, Israel

Tel: 972-3-6167070  
fax: 972-3-6167060

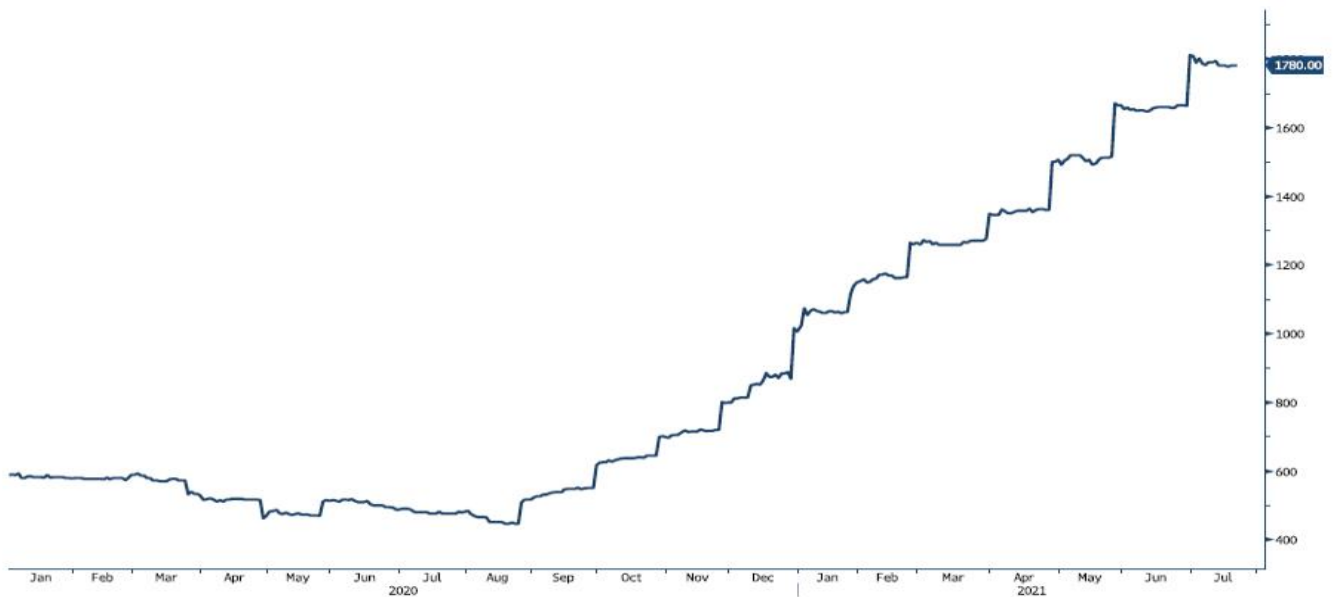
## גרף ה - נירוסטה

ZST1 Comdty (Generic 1st 'ZST' future)



## HOT ROLLED COIL STEEL - גרף ה

HRC1 Comdty (Generic 1st 'HRC' Future)



מקור: Bloomberg

WWW.PRICO.COM  
E.Mail: info@prico.com

1 Ben Gurion St., B.S.R. Tower #2 | Bnei Brak 51201 Israel  
P.O.Box 6400 Tel-Aviv 61063, Israel

לפרטים נוספים: צור קשר

Tel: 972-3-6167070  
fax: 972-3-6167060

אין לראות במידע המופיע בסקירה משום המלצה לביצוע פעולות ו/או ייעוץ השקעות ו/או שיווק השקעות ו/או ייעוץ מכל סוג שהוא. המידע המוצג הינו לידיעה בלבד ואינו מהווה תחליף לייעוץ המתחשב בנתונים ובצרכים המיוחדים של כל אדם. כל העושה במידע הנ"ל שימוש כלשהו - עושה זאת על דעתו בלבד ועל אחריותו הבלעדית. קבוצת פריקו ו/או חברות קשורות ו/או בעלי עניין, ו/או עובדים ו/או נושאי משרה בכל אחד מאלו, עשויים להיות בעלי עניין בניירות הערך והנכסים הפיננסיים המוזכרים באתר.

פרטים והסברים באשר לבחינת החשיפות השונות וכן באשר לאסטרטגיות הניתנות לביצוע על מנת לגדר חשיפות אלו ניתן לקבל בדסק אנליסטים בפריקו.

**דבר פרטים נוספים באמור לעיל ניתן לפנות למשרדינו בטלפון : 03-6167070**  
**סקירות שוק ומידע נוסף בנושא מכשירים פיננסיים ניתן למצוא באתר פריקו / <https://www.prico.co.il/>**  
**אין במסמך זה משום הצעה ו/או יעוץ ו/או המלצה כל שהיא לביצוע ו/או אי ביצוע עסקה כל שהיא למתעניינים, יש לפנות לדסק אנליסטים לקבלת מידע ופרטים נוספים**



**גלידור חשיפות וביצוע, צרו קשר 03-6167070**

*No currency is Foreign to us. Prico*

<p><b>שירותים פיננסיים</b></p> <ul style="list-style-type: none"> <li>- ניתוח חשיפות</li> <li>- הנדסה פיננסית</li> <li>- תכנון ובניית אסטרטגיות</li> <li>- ליווי שוטף</li> <li>- ייעוץ אישי</li> </ul>	<p><b>Financial Services</b></p> <ul style="list-style-type: none"> <li>- Financial exposure analysis</li> <li>- financial engineering</li> <li>- Planning and formulation of strategy</li> <li>- Ongoing performance monitoring</li> <li>- Personal consulting</li> </ul>
<p><b>חדר עסקאות</b></p> <ul style="list-style-type: none"> <li>- ביצוע עסקאות</li> <li>- מטבע חוץ, שקל חדש</li> <li>- שערי ריבית, מדדים</li> <li>- Commodities חומרי גלם</li> <li>- קרנות, ניירות ערך</li> </ul>	<p><b>Dealing Room</b></p> <ul style="list-style-type: none"> <li>- Transaction, execution, hedging strategy</li> <li>- Forex, ILS</li> <li>- Interest rates, indices, OTC</li> <li>- Raw materials, commodities</li> <li>- Funds, securities</li> </ul>
<p><b>מחקר ייעוץ ופיתוח</b></p> <ul style="list-style-type: none"> <li>- ניירות עמדה</li> <li>- עבודות חשיפה</li> <li>- תזרימית ומאזנית</li> <li>- ליווי פרויקטים</li> <li>- חוות דעת</li> <li>- סקירות מקח כלכליות</li> <li>- ניתוח טכני-גרפי</li> <li>- דיווח תקופתי, יומי</li> <li>- קשר ישיר</li> <li>- קו חם</li> </ul>	<p><b>R&amp;D, Analyst &amp; Advisory</b></p> <ul style="list-style-type: none"> <li>- Position papers</li> <li>- Cash flow and balance sheet exposure analysis</li> <li>- Ongoing project measurement</li> <li>- Global market overview</li> <li>- Macroeconomic reviews</li> <li>- Technical analysis</li> <li>- Periodic, daily reports</li> <li>- Direct connection</li> <li>- Hotline</li> </ul>
<p><b>ייעוץ נכסים והשקעות</b></p> <ul style="list-style-type: none"> <li>- ייעוץ השקעות בארץ ובח"ל</li> <li>- בקרת נכסים והשקעות</li> <li>- שירותים לבנקאות פרטית</li> </ul>	<p><b>Assets &amp; Investments Advisory</b></p> <ul style="list-style-type: none"> <li>- Portfolio Advisory in Israel &amp; abroad</li> <li>- Monitoring</li> <li>- private banking services</li> </ul>
<p><b>זירות מידע ומסחר אלקטרוני</b></p> <p><a href="http://www.currencygate.com">www.currencygate.com</a>  <a href="http://www.prico.com">www.prico.com</a></p>	<p><b>Online information and trading arenas</b></p> <p><a href="mailto:info@currencygate.com">info@currencygate.com</a>  <a href="mailto:Info@prico.com">Info@prico.com</a></p>

**אין מטבע שהוא זר עבורנו. פריקו**