



סקירת מחירי מתכות

עבור חברי איגוד תעשיות מתכת, חשמל ותשתית



PRICO
Since 1979

התאחדות
התעשייתיים
בישראל



קבוצת פריקו - שירותים פיננסיים
לעסקים בינלאומיים

לפרטים נוספים: [צור קשר](#)

טבלת מחירים

שיעור מתחילת 2021	שיעור שנוי שנתי	שיעור שנוי חודשי	שיעור שנוי שבועי	ASK	BID	מחיר אחרון	
27.56%	49.54%	1.24%	1.02%	2520	2517	2525	alum prim
17.49%	76.51%	5.90%	0.00%	2230	2225	2224	alum allow
20.30%	43.76%	-6.31%	-1.19%	9340	9333	9342.5	copper
15.30%	24.34%	3.98%	0.39%	2297.5	2294.5	2299	lead
11.85%	36.78%	0.55%	1.48%	18585	18555	18581	nickel
60.69%	88.68%	3.19%	3.06%	32650	32525	32661	tin
5.22%	30.98%	-3.96%	-1.10%	2923	2920	2911.32	zinc
22.49%	75.60%	1.68%	-2.42%	767.5	714.5	727	lme steel rebar
64.07%	84.62%	23.53%	4.01%	55600	40100	52500	cobalt

- מחירים ל 3 חודשים בורסת LME
- המחירים במונחי דולר לטון

טבלת מלאים

שיעור מתחילת 2021	שיעור שנוי שנתי	שיעור שנוי חודשי	שיעור שנוי שבועי	מלאי אחרון במונחי טון	
9.44%	-11.78%	-10.89%	-3.50%	1472800	alum prim
-44.44%	-70.95%	5.56%	0.00%	1900	alum allow
105.47%	31.85%	60.38%	3.37%	221800	copper
-49.13%	10.77%	-23.56%	-4.40%	67900	lead
-8.67%	-3.79%	-6.21%	-2.59%	225312	nickel
14.29%	-45.52%	12.79%	14.89%	2160	tin
23.19%	102.21%	-6.92%	-0.97%	249125	zinc
117.03%	0.89%	8.18%	2.27%	730.76	steelhome China rebar
-36.36%	-52.33%	-3.37%	-1.37%	287	cobalt

שערי דלקים ומטבעות נבחרים

שיעור מתחילת 2021	שיעור שנוי שנתי	שיעור שנוי חודשי	שיעור שנוי שבועי	ASK	BID	מחיר אחרון	
42.07%	68.05%	-0.54%	-0.72%	73.59	73.58	73.59	brent crude
47.96%	74.25%	-0.46%	-1.58%	71.79	71.78	71.79	light crude
-1.57%	4.82%	-0.60%	0.44%	3.2645	3.2633	3.2639	usdils
1.56%	1.29%	1.56%	0.56%	3.867	3.8641	3.8656	eurils

סקירה כללית מתכות

השבוע במרכז האירועים עמד פרסום נתוני האינפלציה. הנגידים של הבנקים המרכזיים הוסיפו לשדר מסריי הרגעה על כך שהריבית לא צפויה לעלות בטווח הקרוב. נתוני תחלואת הקורונה מסביב לעולם ממשיכים לעורר דאגה בקרב פעילים בשווקים הפיננסיים, כאשר מדינות שונות חוזרות להטיל מגבלות, אם כי קלות בשלב זה כאיסור התקהלות לקבוצות גדולות והגבלת משתתפים באירועים. המדדים השונים נסחרו במהלך השבוע סביב רמות הסגירה של שבוע שעבר, כאשר מדד הנאסד"ק נסחר ב- 14.07 ברמה של 14,900 נקודות, מדד הדאו ג'ונס נסחר סביב רמת 34,933 ומדד S&P סביב רמת 4,374 נקודות. באירופה מדדי הפוטסי האנגלי והדאקס הגרמני נסחרו אף הם ללא שינוי ברמות 7100 ו- 15,664 בהתאמה.

ארצות הברית- נתוני האינפלציה שפורסמו השבוע הפתיעו את השווקים הפיננסיים, כאשר יצאו מעל הצפי של האנליסטים. הדבר תמך במימושים קלים במדדים המובילים מתוך חשש כי הדבר יגרוור לעלייה בריבית ולקראת מימושים אפשריים. נגיד הבנק המרכזי של ארה"ב ה- FED מרומ ג'רום פאוול, חזר על המנטרה, כי עליית הריבית רחוקה עדיין והרגיע את השווקים. למרות דיברי ההרגעה התשואות על אג"ח דולרית לעשר שנים עלו קלות מרמת השפל של שבוע שעבר (1.28%) לעבר רמת של 1.35%. מדד המחירים לצרכן ליבה עלה בשיעור של 0.9% (צפי 0.4%) במונחים חודשיים ובמונחים שנתיים עלה המדד בשיעור של 4.5% (צפי 4%). מדד המחירים לצרכן הכללי עלה בשיעור של 5.4% שנתי (4.9%) ובמונחים חודשיים עלה בשיעור של 0.9% (0.5%). נתון מעניין שפורסם השבוע בהקשר למדד המחירים לצרכן הוא עליית המחיר של רכבי יד שנייה בארצות הברית. המחסור בשבבים המעכב את אספקת הרכבים החדשים גרם לראשונה לכך שבדגמים מסוימים מחיר רכב יד שנייה השתווה למחיר רכב חדש. מדד המחירים ליצרן עלה בשיעור של 1% (0.5%) במונחים חודשיים ובמונחים שנתיים עלה המדד בשיעור של 7.3% (6.8%). בארה"ב תשומת הלב מופנית כעת למדד השכר הממוצע, עליה לאורך מספר חודשים לצד ירידה בשיעור המובטלים יתמכו לדעת כלכלנים בצעדים מצד הבנק המרכזי.

אירופה- גם ביבשת "הישנה" נמצאים המדדים במוקד העניין. בגרמניה פורסם מדד המחירים לצרכן שעלה בשיעור של 2.3% (צפי 2.2%) ובמונחים חודשיים עלה המדד בשיעור של 0.4% (0.4%). מדד המחירים לצרכן בצרפת עלה בשיעור של 1.5% בהתאם לצפי ובספרד עלה מדד המחירים לצרכן בשיעור של 2.5% (2.4%). באנגליה מדד המחירים לצרכן (ליבה במונחים שנתיים) עלה בשיעור של 2.3% (2%). מדד המחירים לצרכן (ליבה חודשי) עלה בשיעור של 0.5% (0.2%). מדד המחירים המשולב במונחים שנתיים עלה בשיעור של 2.5% (2.2%) ובמונחים חודשיים עלה המדד בשיעור של 0.5% (0.2%). מדד המחירים ליצרן במונחים שנתיים עלה בשיעור של 9.1% (10.3%) ובמונחים חודשיים עלה המדד בשיעור של 0.5% (0.2%). השכר הממוצע באנגליה רשם עלייה של 7.3% (7.1) ואילו שיעור האבטלה עמד על 4.8% (4.7%).

זהירות אינפלציה קרבה - נבקש להדגיש כי על אף "צפירת ההרגעה" שמשגרים הבנקים המרכזיים, נתוני מדד המחירים לצרכן וליצרן מורים על עלייה חדה במחירים בארה"ב. כפי שצינו בעבר, סביבת אינפלציה הגבוהה באופן דרמטי מהציפיות והעשויה לבוא לידי ביטוי בהחלטות הבנקים בהמשך, טרם נתנה תשומת לב בשווקים. ראוי לציין כי בעבר משבר האינפלציה הגדול של 1965-1982 קיבל התייחסות מעשית ראשונה מהנשיא ניקסון רק בשנת 1971 ומעשית במסגרת תוכנית WIN של הממשל רק בשנים 1973/74! דבר המורה כי לוקח זמן רב עד שממשלים מאוששים הנחות ונוקטים בצעדים

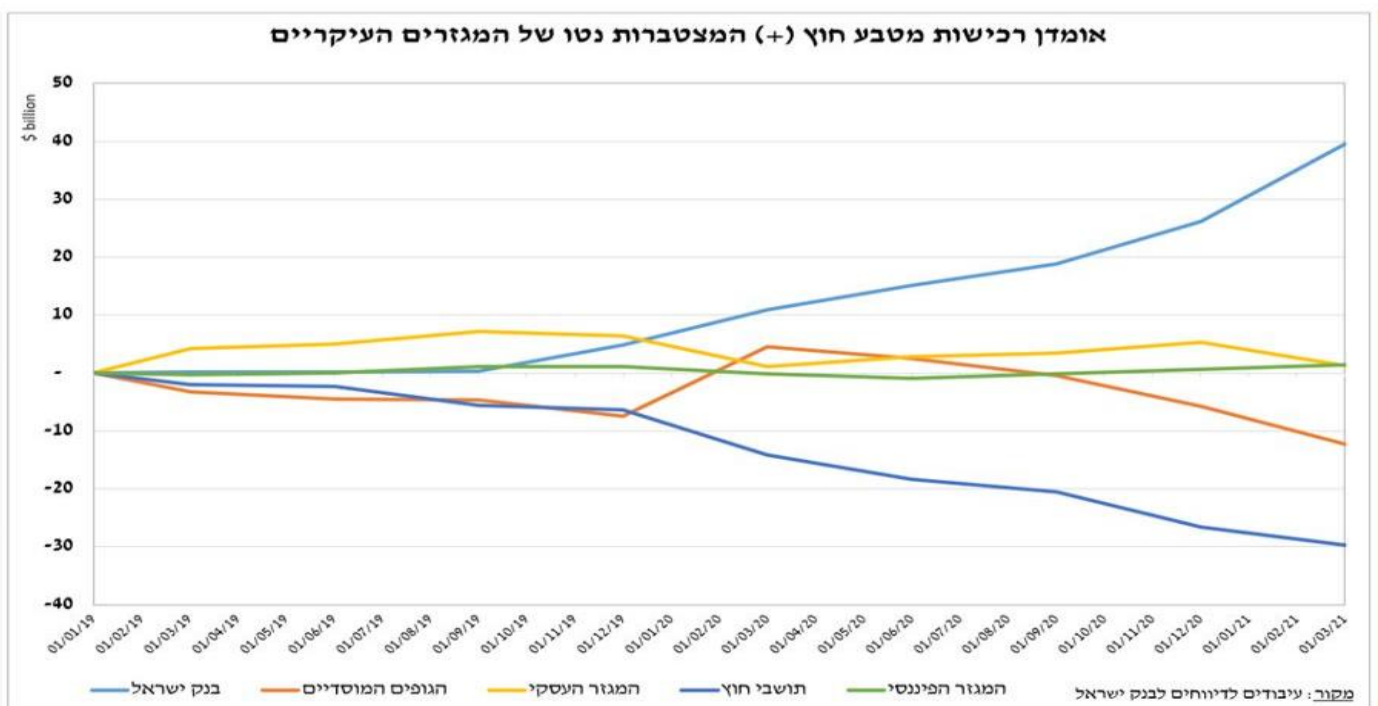
שער האירו נחלש במהלך השבוע, כאשר נע אל מתחת לרמת 1.1800 דולר לאירו, סביב רמה זו נבלם ושב להיסחר מעל לרמת 1.1800 דולר לאירו. שער הליש"ט התייצב השבוע מעל לרמת 1.3800 דולר לליש"ט. שערו של היין היפני התחזק מעט מול הדולר, כאשר נע אל מתחת לרמת 110.0 יאן לדולר ובכך המשיך מגמת התחזקות משבוע שעבר. מדד הדולר - DXY עלה מעט במהלך השבוע, כאשר נע עבר רמת 92.4, עליה בשיעור של 0.3% לעומת השבוע שעבר. כוונת הקריפטו הגדולה קאתי ווד התראינה השבוע וציינה את החשש מלחצים אינפלציוניים, לדבריה מטבעות הקריפטו יהוו מקלט לתקופה אינפלציונית. מצד שני, נאסים טאלב, מחבר הספר ברבור שחור, שינה את דעתו לגביי הקריפטו (היה בעד בעבר) וטען כי התנודתיות הגבוהה לא מאפשרת להשתמש במטבעות אלו כגידור סיכון ואף הוסיף כי לדעתו הערך האמיתי של המטבעות צריך לשאוף לאפס. בסיכומו של דבר שוק הקריפטו לא התרגש ונסחר לאורך השבוע ביציבות סביב רמת 32,000 דולר לביטקוין.

ישראל- במהלך השבוע התחזק שער הדולר הן בזירה הגלובלית והן בזירה המקומית, כאשר שער נע לעבר רמת 3.2850 \$/דולר, סביב רמה זו נבלם ושב להיסחר סביב רמת 3.2600 \$/דולר. להערכתנו על רקע הציפייה כי ההרחבה המוניטרית טרם הגיעה לסוף דרכה, וריבית אפסית צפויה לשרור בשווקים עוד למשך חודשים ארוכים, הרי שפוטנציאל התאוששות שוקי ההון והציפייה להציע מט"ח בזירה המקומית תומכים בהערכתנו לפיה מגמת הטווח הארוך הינה פרו שקלית! שאלת יציבות הממשלה החדשה לצד החששות להתפרצות מחודשת ובלתי נשלטת של זן קורונה חדש דלתא עלולים לתרום לפוטנציאל אי הוודאות, לתנודתיות ואף נקודתית להתחזקות הדולר בשוק המקומי. להערכתנו, בטווח קצר, החשש מאפקט העליה בלחצים האינפלציוניים תורמים לעליה בהיקף הגידור המטבעי שמבצעים המוסדיים המבקשים לצמצם את החשיפה המטבעית לשוקי המניות ואג"ח הזר.

לפרטים נוספים: צור קשר

מהלכי המוסדיים תורמים לביקוש למט"ח ולפיחות המזדחל. נציין כי חידוש התמתנות ברמת הלחצים האינפלציוניים, ו/או מגמה חיובית של עליה מרשימה בשוקי המניות צפויה לתמוך בחידוש היצע המט"ח ובהמשך התחזקות של השקל. מהלך של נהירת זרים לנכסים צמודי מדד צפוי אף הוא לתרום להיצע המט"ח. נציין כי הדולר נסחר טכנית מעל לרמת הממוצע ארוך הטווח. תנועה פרו שקלית והתייצבות מחודשת מתחת לרמת 3.2550 צפויה לפגוש ביקושים מ"היד הנעלמה" אולם פריצת רמת ה 3.24 תאות על המשך היחלשות הדולר לעבר רמת 3.22 \$/דולר ואף נמוך יותר. עד כה היצע לתשלומי מס מצד יצואנים ומנפיקים! גורר לעודפי מט"ח משמעותיים ולייסוף השקל אליהם מצטרפים משקיעים זרים החוששים מאינפלציה ומשקיעים גם באג"ח הישראלי.

נשוב ונציין את חשיבות פעילותם של המוסדיים כפי שבאים לידי ביטוי בנתוני הפעילות ברבעון הראשון שפורסמו ע"י בנק ישראל. נציין כי רק בזכות רכישות נרחבות של בנק ישראל נבלמה "צלילת" שער הדולר לעבר רמות שפל חדשות.



אין שינוי בהערכתנו כי במבט לטווח ארוך, המגמה פרו שקלית ותומכת בהיחלשות הדולר לעבר רמות שפל. פעילות בנק ישראל מלמדת כי בנק ישראל יידרש בקרוב להגדיל את מסגרת יעד הרכישות מרף ה 30 מיליארד דולר עליו הכריז בינואר השנה.

שוק המתכות

הכרזות ממשלת סין לצד התרחבות ניכרת בהשקעה במכרות ובהגדלת כושר היצור כמו גם החזרה מסגרים תורמים להרחבת ההיצע ולמיתון לחצי המחירים של הטווח הקצר. אולם, כפי שצינו, אף שתוכניות ממשל הנשיא ביידן להשקעות בתשתיות עברו שינוי משמעותי כאשר הופחתו לכדי 1.2 טריליון שיושקעו על פני 8 שנים, הכרזה אשר נתמכה גם ע"י נציגי הצד הרפובליקני. הרי שתוכניות ההשקעה בתשתיות תורמות לצפיות האנליסטים, כי הביקושים למתכות העיקריות יישארו יציבים ואף יגדלו, דבר אשר תומך בסביבת מלאים מוגבלת כפי שהמצב כיום, בהישארות מחירי המתכות בתחום רמות המחירים של החודשים האחרונים, ומעל לכל מרחפת השאלה האם אנו בפתחו של מחזור על הידוע כמהלך ארוך טווח המקיף את שוק חומרי הגלם בתקופה של מהלכים רחבי היקף של שינוי טעמים / שינוי מבני גלובלי כמהפכת התיעוש בארה"ב/סין שיקום אירופה שלאחר מלחמת העולם ה-2 וכו.

לפרטים נוספים: צור קשר

החריגה התקציבית ונסיקת הגרעון הממשלתי בארה"ב תומכים מחד בהיחלשות הדולר אל מול המטבעות המרכזיים, אולם מנגד נתוני מקרו מרשימים בתחום התעסוקה, הצמיחה והתוצר לצד הציפייה לעליה בריבית ממתנת לחצים להיחלשות הדולר. על רקע המחסור המובנה במתכות המרכזיות כאשר לדוגמה בנחושת מאיזון המבוסס על היצע שנתי ממוצע במשך 20 השנים האחרונות שהגדל ב- 2.2% לשנה ומשנת 2020 החלה נסיקה בביקוש בשיעור שנתי של כ- 3.2%. דוח בנקים בארה"ב מורה על ציפייה כי לפנינו שנים של עודפי ביקוש עד אשר השווקים יתאזנו וכי בעתיד הקרוב תיקונים טכניים בעקבות עליות המחירים החדות אולם אלו תיקונים קצרי טווח, ובהמשך צפויה עליית מחירים מחודשת לעבר רמות שיא חדשות. נתוני מאקרו אשר התפרסמו לאחרונה בסין, הכלכלה השניה בגודלה בעולם, מצביעים על המשך התרחבות המשק הציני באופן יציב. הכלכלה הסינית צמחה בשיעור של 5.5% ברבעון האחרון של השנה לעומת צמיחה בשיעור של 5.0% ברבעון הקודם. הדבר תרם לבלימה בירידת מחירי ברזל והנחושת במהלך שבוע המסחר.

מדד בורסות המתכות בלונדון ה- LME ירד מעט השבוע, כאשר עמד ב- 14.07 ברמת 4,147 נקודות. תוכניות ההשקעה ה"גרנדיוזיות" בתשתיות בארה"ב, אף שצומצמו מהיקף של כ- 2.25 טריליון דולר, לכדי 1.2 טריליון בלבד ובפריסה רב שנתית, תוכניות התומכות מחד בהתגברות קצב הצמיחה ומנגד להמשך הביקוש הער למתכות בעיקר לאלומיניום, ברזל, נחושת וכו'. למרות תיקון מחירי הסחורות והמתכות בשבוע המסחר האחרון טרם מוצא פוטנציאל עליות המחירים במיוחד על רקע האופטימיות השוררת בשווקים והמחסור החמור בחומרי גלם.

COPPER - מחיר הנחושת ירד במהלך השבוע, כאשר בתום יום המסחר של ה- 14.07 עמד המחיר על רמת 9,342 דולר לטון, ירידה בשיעור של כ- 1.9% לעומת הרמות בשבוע שעבר. רמת המלאים עלתה במהלך השבוע, כאשר ב- 14.07 עמדו המלאים על 221,800 טון, עליה בשיעור של כ- 2.3% לעומת הרמות בשבוע שעבר.

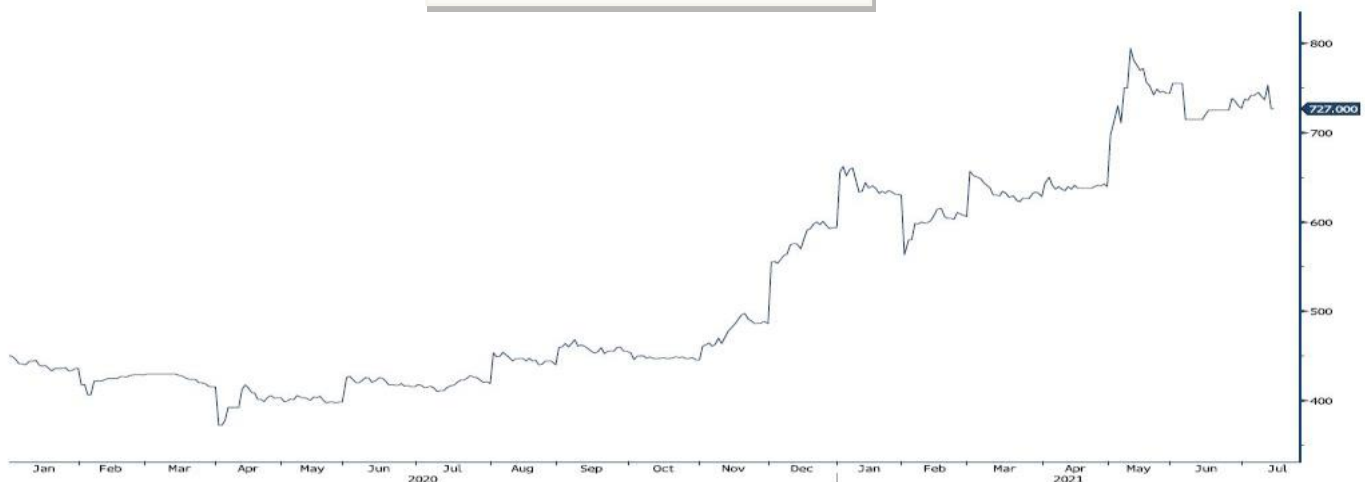
ZINC - מחיר האבץ ירד במהלך השבוע, כאשר בתום יום המסחר של ה- 14.07 עמד המחיר על 2,925.5 דולר לטון, ירידה בשיעור של כ- 1.7% לעומת הרמות בשבוע שעבר. רמת המלאים ירדה במהלך השבוע, כאשר מלאי האבץ עמדו ב- 14.07 על רמת 249,125 טון, ירידה בשיעור של כ- 0.8% לעומת הרמות בשבוע שעבר.

NICKEL - מחיר הניקל ירד במהלך שבוע המסחר, כאשר בתום יום המסחר של ה- 14.07 עמד המחיר על 18,581 דולר לטון, ירידה בשיעור של כ- 0.9% לעומת הרמות בשבוע שעבר. רמת המלאים ירדה במהלך השבוע, כאשר ב- 14.07 עמדו המלאים על רמת 225,312 טון ירידה בשיעור של כ- 1.5% לעומת הרמות בשבוע שעבר.

ALUMINIUM PRIM - מחיר האלומיניום עלה במהלך השבוע, כאשר המחיר עמד בתום יום המסחר של ה- 14.07 על רמת 2,525 דולר לטון, עליה בשיעור של כ- 0.9% לעומת הרמה בשבוע שעבר. רמת מלאי האלומיניום ירדה במהלך השבוע ועמדה ב- 14.07 על רמת 1,472,800 טון, ירידה בשיעור של כ- 2.3% לעומת הרמות בשבוע שעבר.

JBP1 Comdty (Generic 1st 'JBP' Future)

גרף פלדה מסוג REBAR



[לפרטים נוספים: צור קשר](#)

אבץ

מצורפים גרפים של אבץ ל-3 חודשים, גרף מדד ה-LME 3 חודשים, סטיות התקן הגלומות של המחיר, רמת מלאי המתכת והפרש בין מחיר לשלושה חודשים לבין מחיר מימוש.



בדיל

מצורפים גרפים של בדיל ל-3 חודשים, גרף מדד ה-LME 3 חודשים, סטיות התקן הגלומות של המחיר, רמת מלאי המתכת והפרש בין מחיר לשלושה חודשים לבין מחיר מימוש.



מקור: Bloomberg

WWW.PRICO.COM
E.Mail: info@prico.com

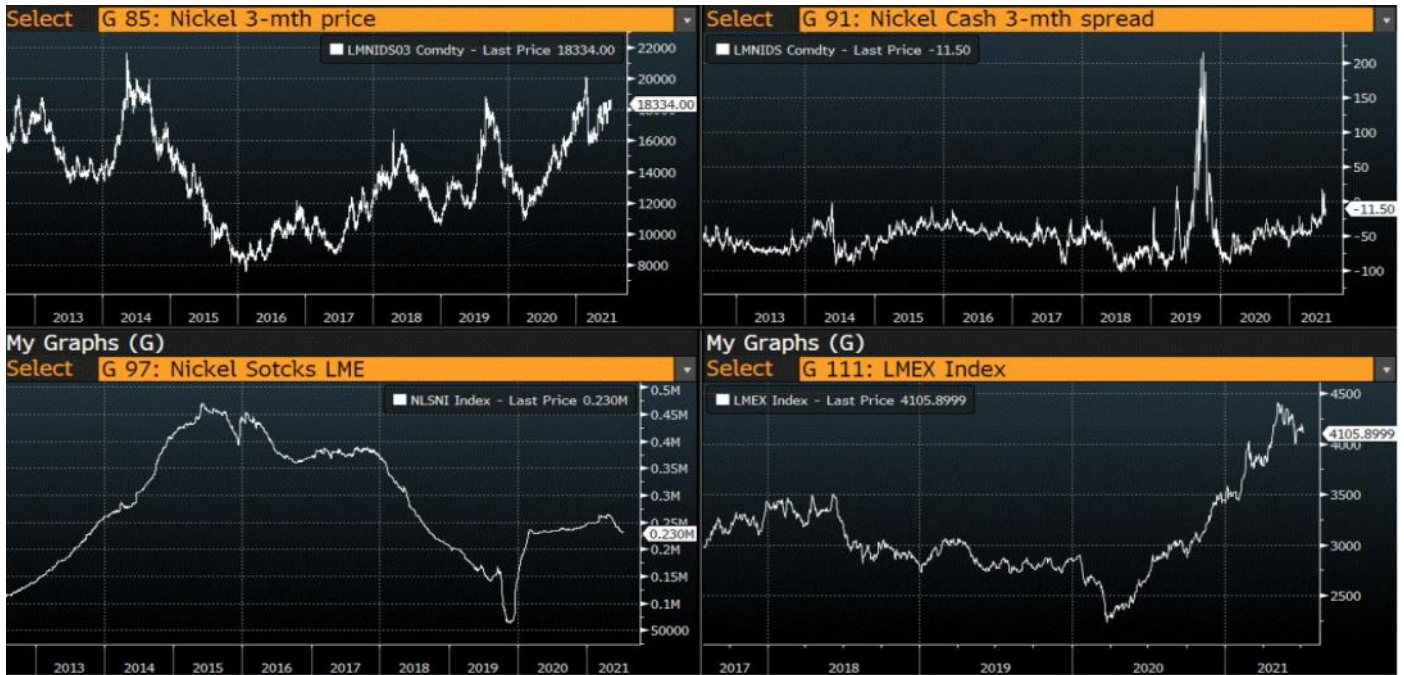
1 Ben Gurion St., B.S.R. Tower #2 | Bnei Brak 51201 Israel
P.O.Box 6400 Tel-Aviv 61063, Israel

לפרטים נוספים: צור קשר

Tel: 972-3-6167070
fax: 972-3-6167060

ניקל

מצורפים גרפים של ניקל ל3 חודשים, גרף מדד ה- LME 3 חודשים, סטיות התקן הגלומות של המחיר, רמת מלאי המתכת והפרש בין מחיר לשלושה חודשים לבין מחיר מימוש.



עופרת

מצורפים גרפים של עופרת ל3 חודשים, גרף מדד ה- LME 3 חודשים, סטיות התקן הגלומות של המחיר, רמת מלאי המתכת והפרש בין מחיר לשלושה חודשים לבין מחיר מימוש.



מקור: Bloomberg

[לפרטים נוספים: צורקשר](#)

אלומיניום (PRIM)

מצורפים גרפים של אלומיניום (PRIM) ל3 חודשים, גרף מדד ה - LME 3 חודשים, סטיות התקן הגלומות של המחיר, רמת מלאי המתכת והפרש בין מחיר לשלושה חודשים לבין מחיר מימוש.



אלומיניום (ALLOY)

מצורפים גרפים של אלומיניום (ALLOY) ל3 חודשים, גרף מדד ה - LME 3 חודשים, סטיות התקן הגלומות של המחיר, רמת מלאי המתכת והפרש בין מחיר לשלושה חודשים לבין מחיר מימוש.



מקור: Bloomberg

WWW.PRICO.COM
E.Mail: info@prico.com

1 Ben Gurion St., B.S.R. Tower #2 | Bnei Brak 51201 Israel
P.O.Box 6400 Tel-Aviv 61063, Israel

לפרטים נוספים: צור קשר

Tel: 972-3-6167070
fax: 972-3-6167060

קובלט (Cobalt)

מצורפים גרפים של קובלט ל-3 חודשים, גרף מדד ה- LME 3 חודשים, סטיות התקן הגלומות של המחיר, רמת מלאי המתכת והפרש בין מחיר לשלושה חודשים לבין מחיר מימוש.



נחושת

מצורפים גרפים של נחושת ל-3 חודשים, גרף מדד ה- LME 3 חודשים, סטיות התקן הגלומות של המחיר, רמת מלאי המתכת והפרש בין מחיר לשלושה חודשים לבין מחיר מימוש.

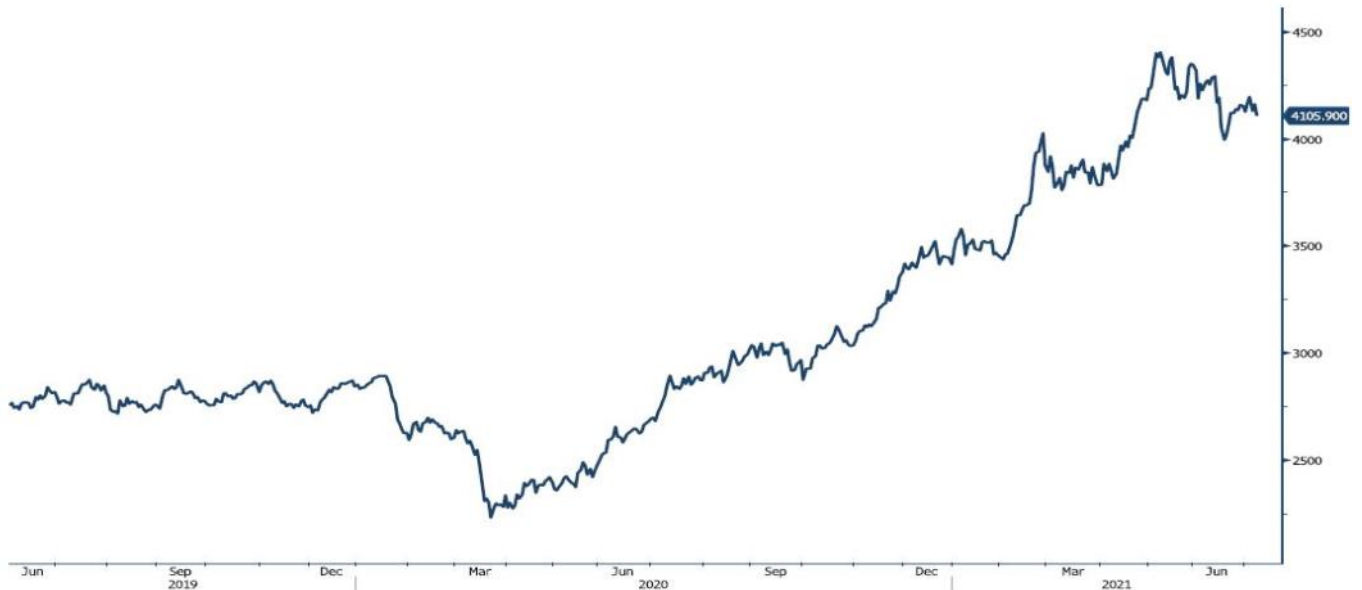


מקור: Bloomberg

[לפרטים נוספים: צור קשר](#)

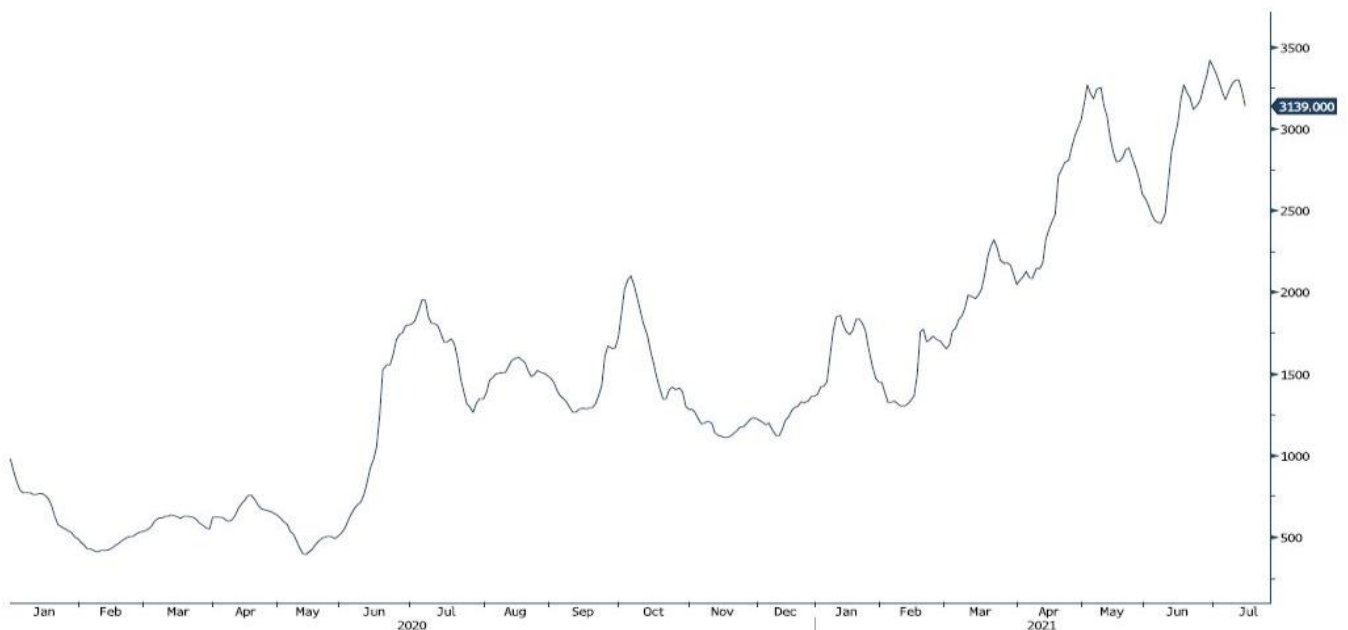
גרף מדד LME INDEX

LME Index (London Metal Exchange LME Metals Index)



גרף מדד ההובלה הימית BDI

BDIY Index (BDI Baltic Exchange Dry Index)



מקור: Bloomberg

[לפרטים נוספים: צור קשר](#)

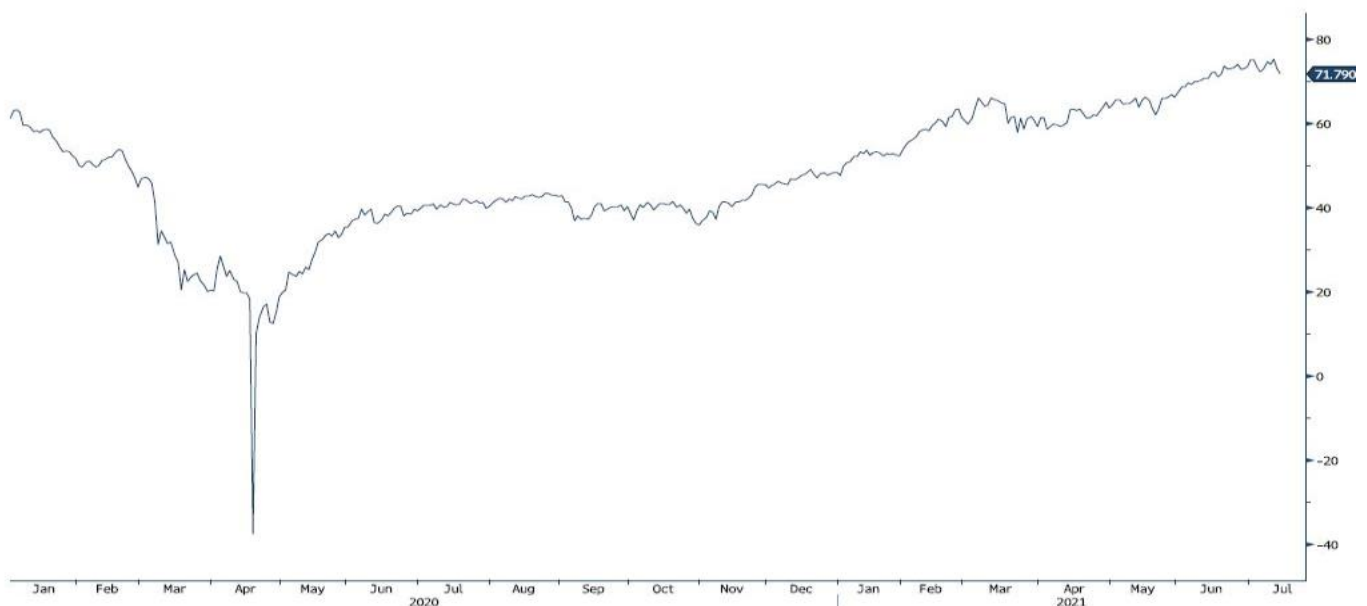
גרף הדולר/שקל

ILS Curncy (Israeli Shekel Spot)



גרף ה - LIGHT CRUDE

CL1 Comdty (Generic 1st 'CL' Future)



מקור: Bloomberg

לפרטים נוספים: צור קשר

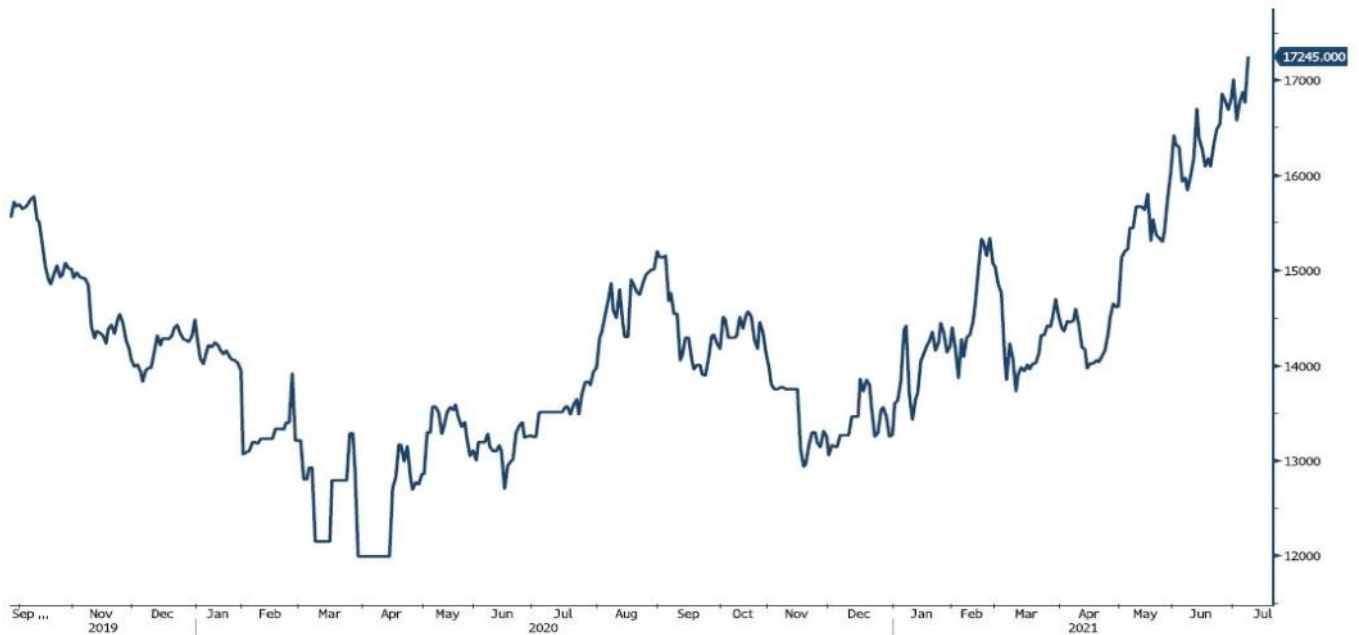
WWW.PRICO.COM
E.Mail: info@prico.com

1 Ben Gurion St., B.S.R. Tower #2 | Bnei Brak 51201 Israel
P.O.Box 6400 Tel-Aviv 61063, Israel

Tel: 972-3-6167070
fax: 972-3-6167060

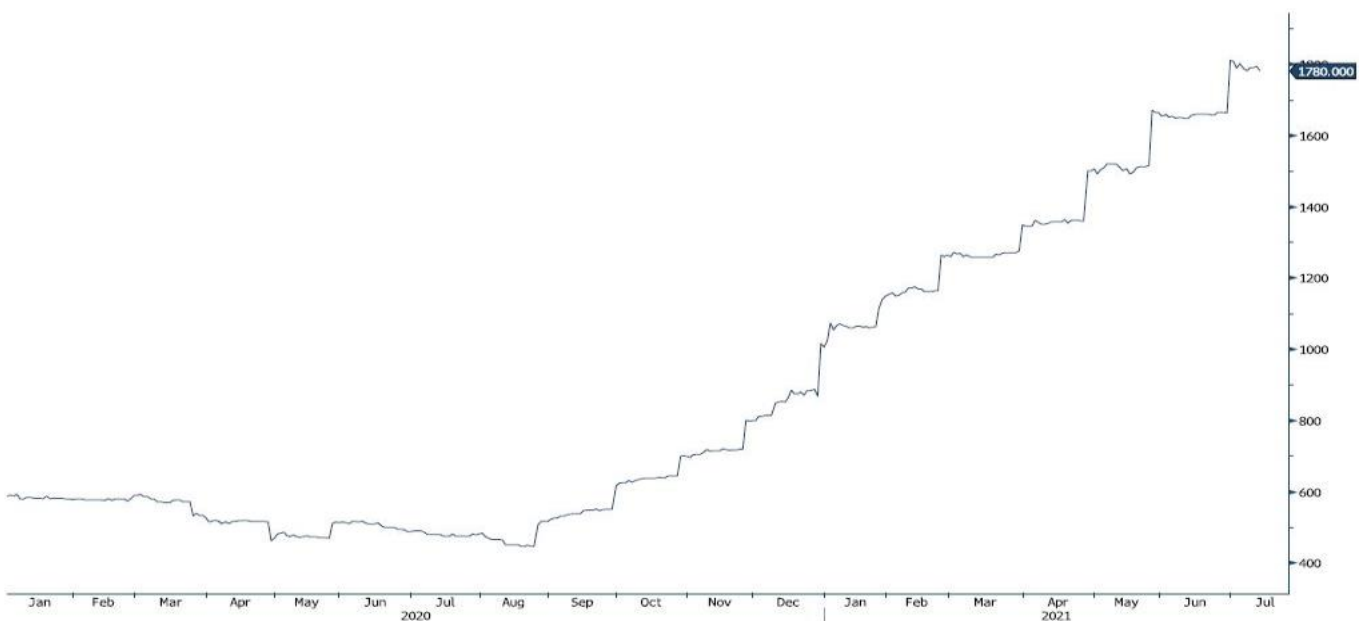
גרף ה - נירוסטה

ZST1 Comdty (Generic 1st 'ZST' future)



גרף הפח המגולוון - HOT ROLLED COIL STEEL

HRC1 Comdty (Generic 1st 'HRC' Future)



מקור: Bloomberg

WWW.PRICO.COM
E.Mail: info@prico.com

1 Ben Gurion St., B.S.R. Tower #2 | Bnei Brak 51201 Israel
P.O.Box 6400 Tel-Aviv 61063, Israel

Tel: 972-3-6167070
fax: 972-3-6167060

לפרטים נוספים: צור קשר

אין לראות במידע המופיע בסקירה משום המלצה לביצוע פעולות ו/או ייעוץ השקעות ו/או שיווק השקעות ו/או ייעוץ מכל סוג שהוא. המידע המוצג הינו לידיעה בלבד ואינו מהווה תחליף לייעוץ המתחשב בנתונים ובצרכים המיוחדים של כל אדם. כל העושה במידע הנ"ל שימוש כלשהו - עושה זאת על דעתו בלבד ועל אחריותו הבלעדית. קבוצת פריקו ו/או חברות קשורות ו/או בעלי עניין, ו/או עובדים ו/או נושאי משרה בכל אחד מאלו, עשויים להיות בעלי עניין בניירות הערך והנכסים הפיננסיים המוזכרים באתר.

פרטים והסברים באשר לבחינת החשיפות השונות וכן באשר לאסטרטגיות הניתנות לביצוע על מנת לגדר חשיפות אלו ניתן לקבל בדסק אנליסטים בפריקו.

דבר פרטים נוספים באמור לעיל ניתן לפנות למשרדינו בטלפון : 03-6167070
סקירות שוק ומידע נוסף בנושא מכשירים פיננסיים ניתן למצוא באתר פריקו / <https://www.prico.co.il/>
אין במסמך זה משום הצעה ו/או ייעוץ ו/או המלצה כל שהיא לביצוע ו/או אי ביצוע עסקה כל שהיא למתעניינים, יש לפנות לדסק אנליסטים לקבלת מידע ופרטים נוספים



לגידור חשיפות וביצוע, צרו קשר 03-6167070

No currency is Foreign to us. Prico

<p>שירותים פיננסיים</p> <ul style="list-style-type: none"> - ניתוח חשיפות - הנדסה פיננסית - תכנון ובניית אסטרטגיות - ליווי שוטף - ייעוץ אישי 	<p>Financial Services</p> <ul style="list-style-type: none"> - Financial exposure analysis - financial engineering - Planning and formulation of strategy - Ongoing performance monitoring - Personal consulting
<p>חדר עסקאות</p> <ul style="list-style-type: none"> - ביצוע עסקאות - מטבע חוץ, שקל חדש - שערי ריבית, מדדים - Commodities חומרי גלם - קרנות, ניירות ערך 	<p>Dealing Room</p> <ul style="list-style-type: none"> - Transaction, execution, hedging strategy - Forex, ILS - Interest rates, indices, OTC - Raw materials, commodities - Funds, securities
<p>מחקר ייעוץ ופיתוח</p> <ul style="list-style-type: none"> - ניירות עמדה - עבודות חשיפה - תזרימית ומאזנית - ליווי פרויקטים - חוות דעת - סקירות מקרו כלכליות - ניתוח טכני-גרפי - דיווח תקופתי, יומי - קשר ישיר - קו חם 	<p>R&D, Analyst & Advisory</p> <ul style="list-style-type: none"> - Position papers - Cash flow and balance sheet exposure analysis - Ongoing project measurement - Global market overview - Macroeconomic reviews - Technical analysis - Periodic, daily reports - Direct connection - Hotline
<p>ייעוץ נכסים והשקעות</p> <ul style="list-style-type: none"> - ייעוץ השקעות בארץ ובח"ל - בקרת נכסים והשקעות - שירותים לבנקאות פרטית 	<p>Assets & Investments Advisory</p> <ul style="list-style-type: none"> - Portfolio Advisory in Israel & abroad - Monitoring - private banking services
<p>זירות מידע ומסחר אלקטרוני</p> <p>www.currencygate.com www.prico.com</p>	<p>Online information and trading arenas</p> <p>info@currencygate.com Info@prico.com</p>

אין מטבע שהוא זר עבורנו. פריקו